

Figura 1. Trend settimanale di casi attualmente positivi, ricoveri con sintomi, terapie intensive e deceduti

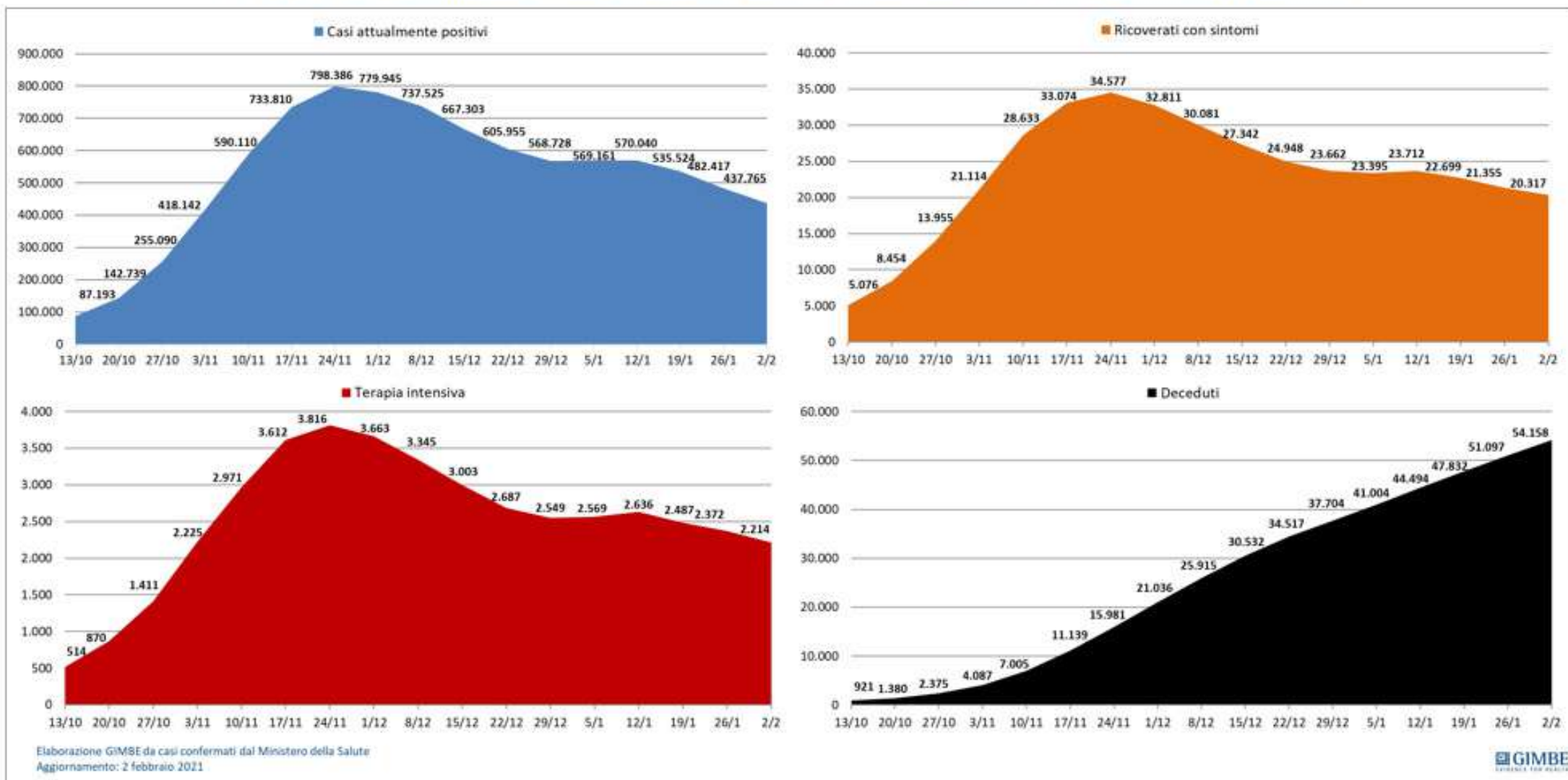


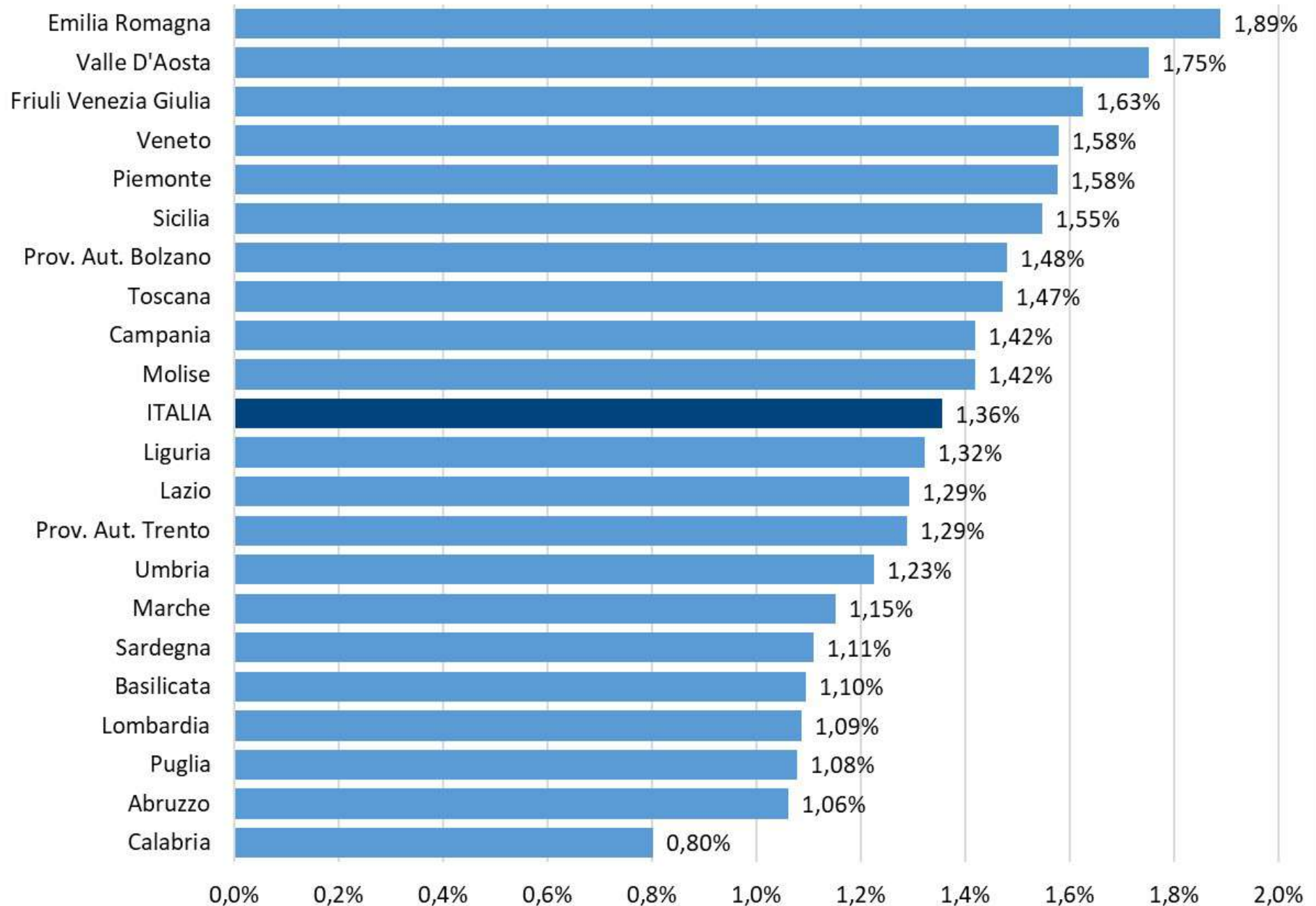
Tabella. Indicatori regionali: settimana 27 gennaio-2 febbraio 2021

Regione	Casi attualmente positivi per 100.000 abitanti	Incremento % casi	Casi testati per 100.000 abitanti	Rapporto positivi/casi testati	Posti letto in area medica occupati da pazienti COVID-19	Posti letto in terapia intensiva occupati da pazienti COVID-19
Abruzzo	767	5,1%	2.344	6,9%	28%	23%
Basilicata	686	2,5%	452	12,9%	17%	2%
Calabria	442	5,1%	911	9,0%	29%	16%
Campania	1.066	3,9%	1.054	13,7%	33%	17%
Emilia Romagna	1.016	3,8%	699	25,6%	36%	26%
Friuli Venezia Giulia	924	4,6%	1.239	19,8%	45%	35%
Lazio	1.034	3,7%	1.855	6,8%	36%	31%
Liguria	283	2,8%	992	12,5%	36%	30%
Lombardia	463	2,3%	558	21,5%	34%	30%
Marche	569	4,9%	1.320	13,0%	46%	29%
Molise	385	6,1%	1.601	9,9%	26%	21%
Piemonte	278	2,5%	782	15,8%	37%	24%
Prov. Aut. Bolzano	943	10,1%	1.141	62,1%	42%	34%
Prov. Aut. Trento	443	5,1%	355	70,1%	29%	38%
Puglia	1.283	5,7%	637	25,9%	42%	37%
Sardegna	927	3,6%	1.013	8,0%	27%	17%
Sicilia	832	4,7%	790	15,8%	32%	24%
Toscana	247	2,7%	1.215	7,9%	13%	20%
Umbria	654	6,0%	994	23,6%	47%	47%
Valle D'Aosta	160	0,7%	447	10,1%	11%	15%
Veneto	653	2,1%	383	33,9%	24%	19%
ITALIA	725	3,4%	930	15,1%	32%	26%

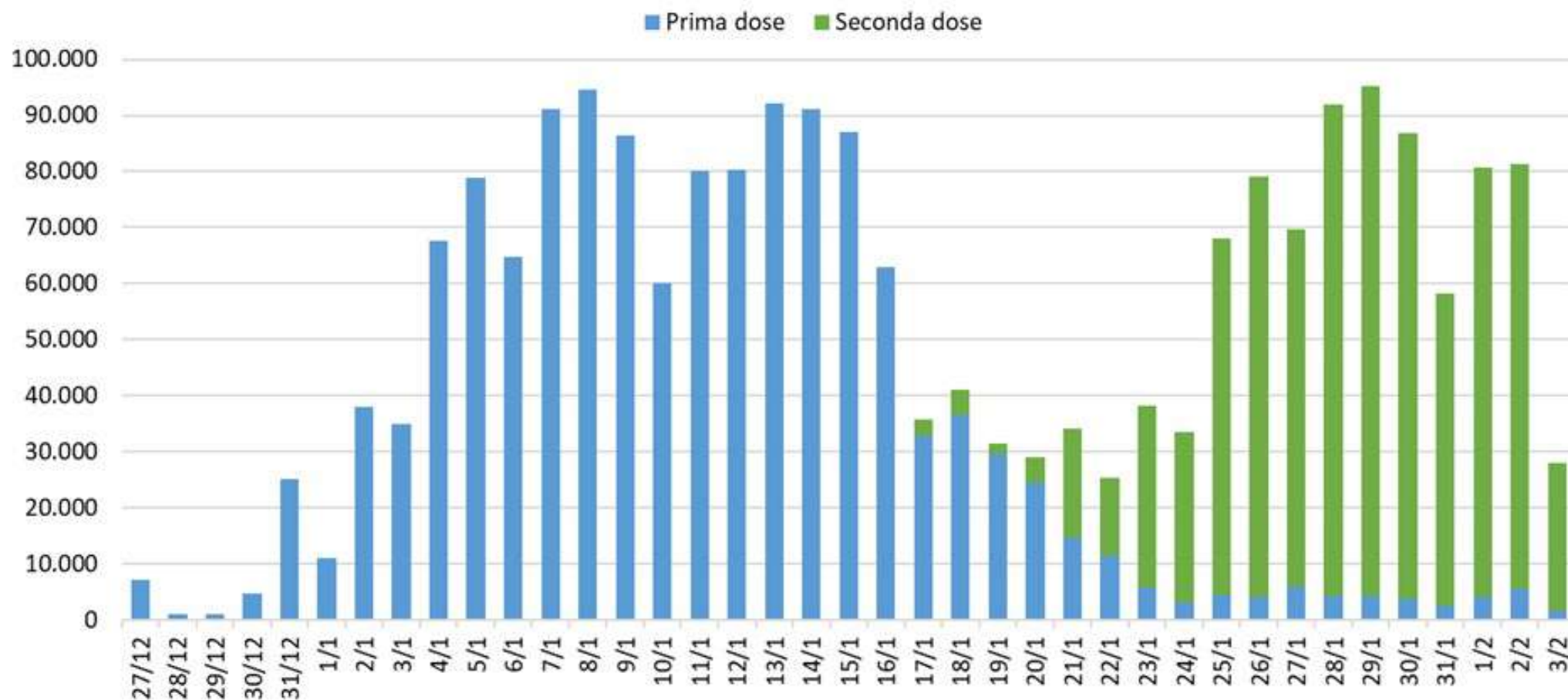
Nota: nelle prime 4 colonne rosso e verde indicano rispettivamente una performance regionale in peggioramento, o in miglioramento, rispetto alla settimana precedente. Il giallo indica una performance regionale invariata rispetto alla settimana precedente.

Nelle ultime 2 colonne rosso e verde indicano il superamento, o meno, della soglia di saturazione del 40% per l'area medica e del 30% per le terapie intensive (dati Agenas).

Percentuale della popolazione che ha completato il ciclo vaccinale

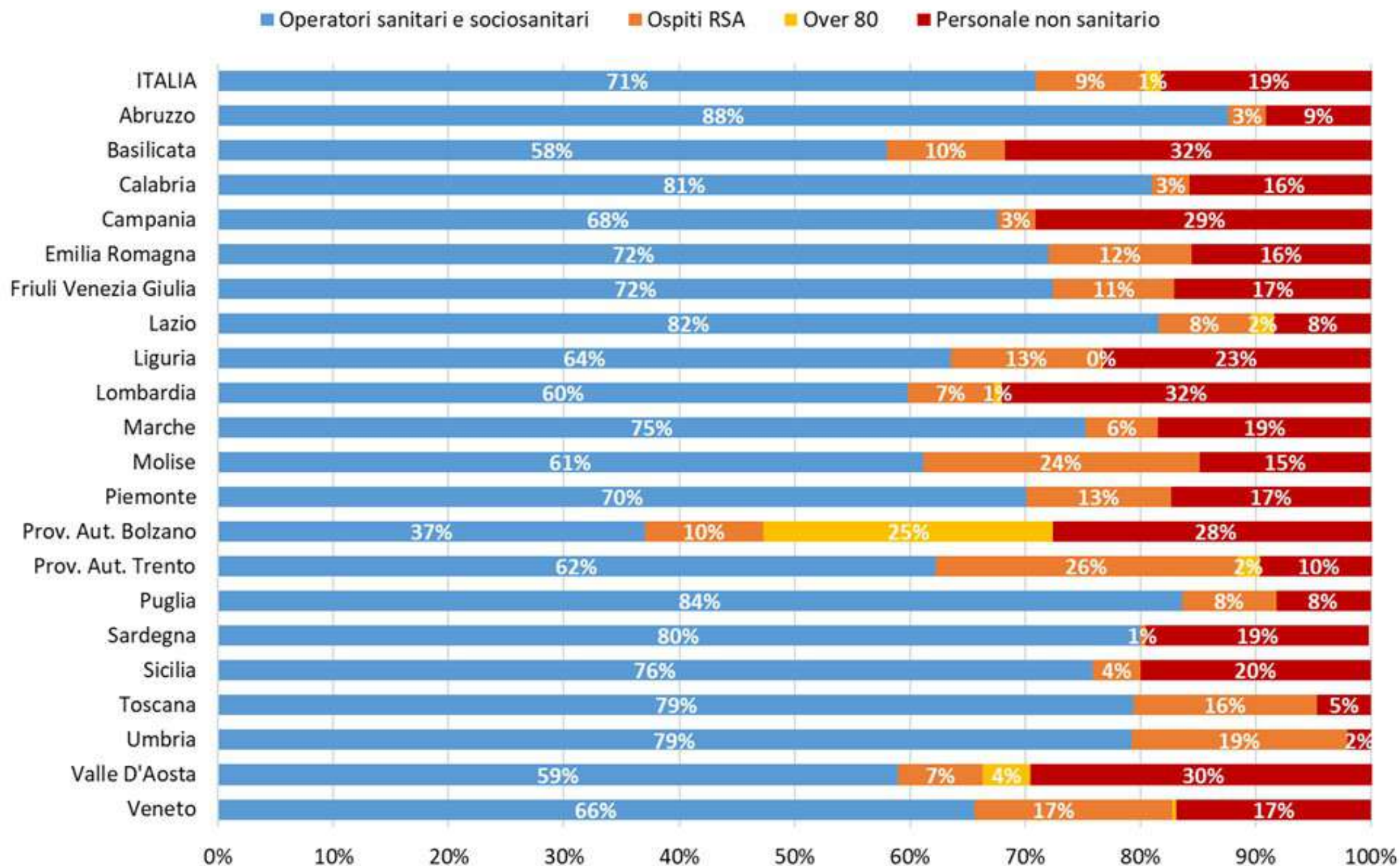


Numero di somministrazioni giornaliere di prime e seconde dosi



Elaborazione GIMBE su dati Ministero Salute, Commissario Straordinario COVID-19
Aggiornamento: 3 febbraio 2021 ore 14:02

Percentuali di dosi di vaccino somministrate per categoria



Elaborazione GIMBE su dati Ministero Salute, Commissario Straordinario COVID-19
 Aggiornamento: 3 febbraio 2021 ore 14:02