

Figura 1. Spesa sanitaria pubblica nei Paesi OCSE in \$ pro-capite (anno 2022 o più recente disponibile)

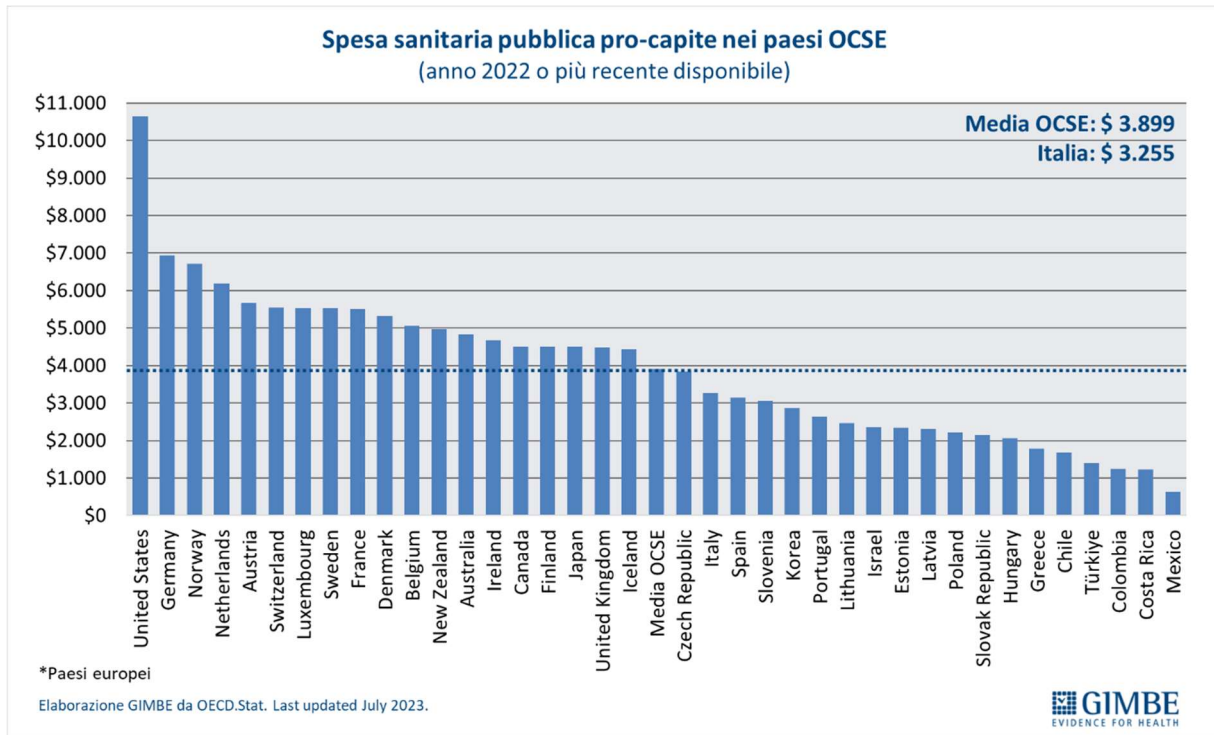


Figura 2. Gap spesa sanitaria pubblica pro-capite Italia Vs media dei Paesi europei 2010-2022

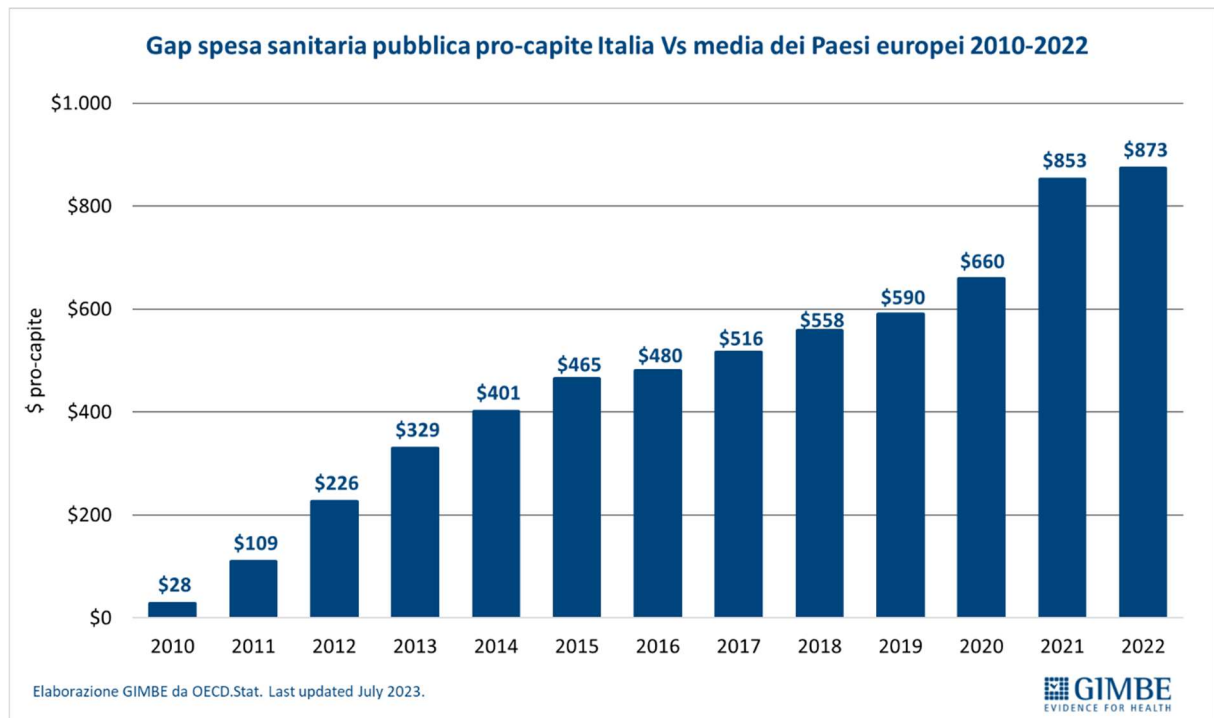
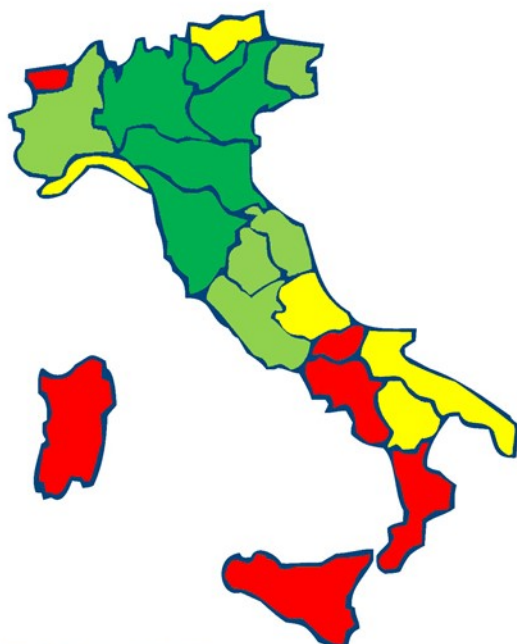


Figura 3. Punteggi totali adempimenti LEA anno 2021

LIVELLI ESSENZIALI DI ASSISTENZA

Punteggi totali anno 2021 (max 300 punti)



Punteggio >257,9

Emilia-Romagna (281,2), Toscana (274,5), Prov. Aut. di Trento (268,4), Lombardia (265,3), Veneto (264,9)

Punteggio tra 232,7 e 257,9

Marche (257,9), Piemonte (251,9), Umbria (247,9), Friuli-Venezia Giulia (243), Lazio (235,5)

Punteggio tra 198,7 e 232,6

Liguria (232,6), Abruzzo (215,5), Puglia (209,3), Basilicata (207,5), Prov. Aut. di Bolzano* (200,8)

Punteggio <198,7

Campania* (198,6), Molise* (196,9), Sicilia* (183), Sardegna* (169,7), Calabria* (160), Valle d'Aosta* (147,2)

Note:

- Le quattro categorie risultano dalla suddivisione dei punteggi in quartili.
- *Regione inadempiente secondo il Nuovo Sistema di Garanzia (NSG).

Figura 4. Mobilità sanitaria interregionale: saldi 2021

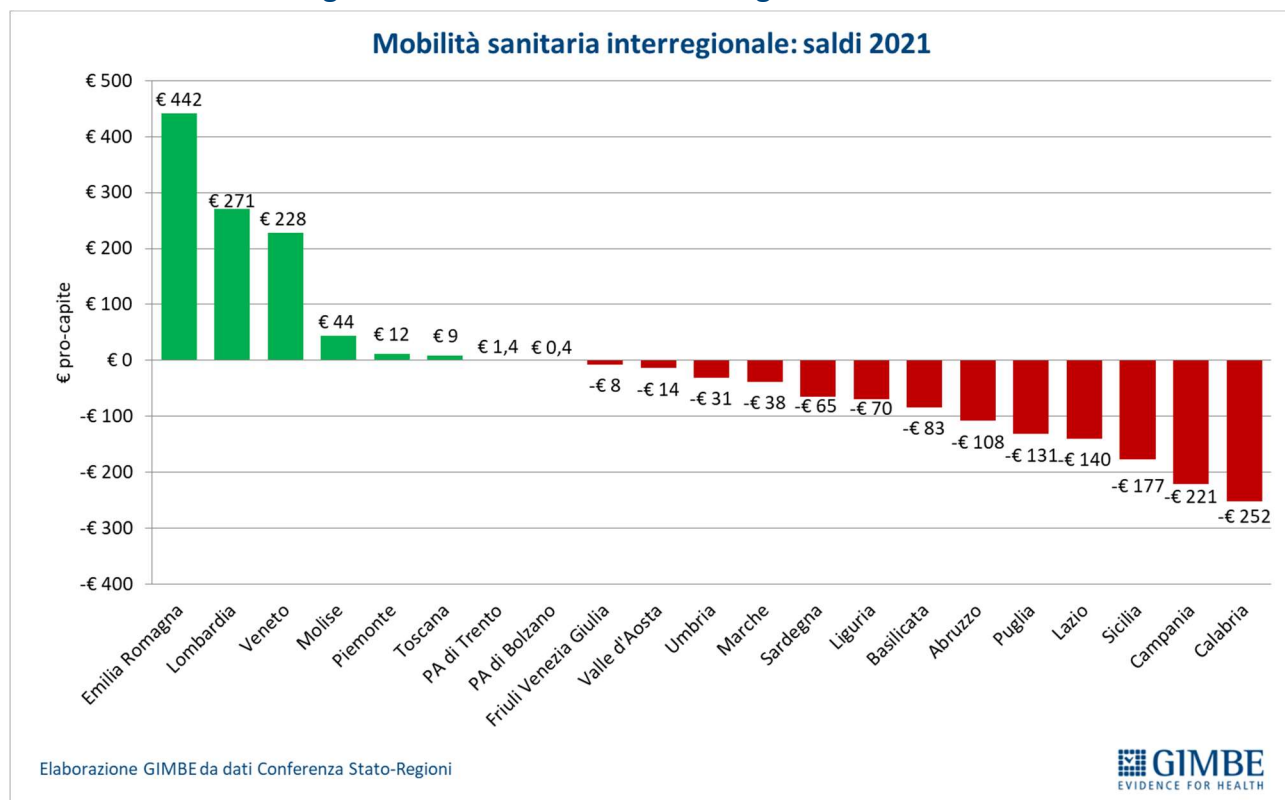


Figura 5. Percentuale di strutture pubbliche e private per tipologia di assistenza erogata (anno 2021)

