

**GAZZETTA**  **UFFICIALE**  
**DELLA REPUBBLICA ITALIANA**

*PARTE PRIMA*

Roma - Giovedì, 24 aprile 2014

SI PUBBLICA TUTTI I  
GIORNI NON FESTIVI

DIREZIONE E REDAZIONE PRESSO IL MINISTERO DELLA GIUSTIZIA - UFFICIO PUBBLICAZIONE LEGGI E DECRETI - VIA ARENULA, 70 - 00186 ROMA  
AMMINISTRAZIONE PRESSO L'ISTITUTO POLIGRAFICO E ZECCA DELLO STATO - VIA SALARIA, 1027 - 00138 ROMA - CENTRALINO 06-85081 - LIBRERIA DELLO STATO  
PIAZZA G. VERDI, 1 - 00198 ROMA

N. 5

MINISTERO DELL'ECONOMIA  
E DELLE FINANZE

**CONTO RIASSUNTIVO DEL TESORO**

**al 28 febbraio 2014**

**SITUAZIONE DEL BILANCIO DELLO STATO**





## S O M M A R I O

## CONTO RIASSUNTIVO DEL TESORO AL 28 FEBBRAIO 2014:

Movimento generale di cassa e situazione del Tesoro .....	Pag. 6
Incassi e pagamenti di bilancio .....	» 7
Situazione dei debiti e crediti di tesoreria .....	» 9
Incassi per entrate di bilancio .....	» 12
Incassi per entrate di bilancio per centri di responsabilità e per regioni .....	» 16
Pagamenti per spese di bilancio distinti per Ministeri .....	» 28
Pagamenti per spese di bilancio secondo la classificazione economica .....	» 31
Pagamenti per spese di bilancio secondo la classificazione funzionale .....	» 34
Pagamenti per spese di bilancio secondo la classificazione economica e funzionale ...	» 37
Pagamenti per spese di bilancio distinti per qualità di titoli di spesa .....	» 40
Pagamenti per spese di bilancio distinti per Ministeri e per regioni .....	» 43
Altre amministrazioni in conto corrente .....	» 48
Contabilità speciali .....	» 54
Amministrazioni varie .....	» 62
Situazione della circolazione delle monete di Stato .....	» 63
Situazione riassuntiva dei debiti pubblici interni .....	» 64
SITUAZIONE DEL BILANCIO AL 28 FEBBRAIO 2014 .....	» 65





## NOTE

1° Sono iscritti fra i debiti di tesoreria le aperture di credito e i versamenti speciali di somme a favore di Amministrazioni statali e i depositi di terzi.

2° Fra i crediti di tesoreria sono evidenziati i pagamenti effettuati per conto delle amministrazioni autonome i cui conti correnti infruttiferi sono pertanto indicati fra i debiti di tesoreria per il loro saldo effettivo.

3° Il dettaglio delle seguenti voci: «Altre amministrazioni in conto corrente» (pag. 48), «Contabilità speciali» (pag. 54) e «Amministrazioni varie» (pag. 62), è evidenziato in apposite tabelle analitiche del Conto.



<b>MOVIMENTO GENERALE DI CASSA</b>			
<b>DAL 1° GENNAIO - AL 28 FEBBRAIO 2014</b>			
	<b>INCASSI</b>	<b>PAGAMENTI</b>	<b>DIFFERENZE</b>
Entrate finali	62.350.460.229,73		
Spese finali		73.697.834.570,70	-11.347.374.340,97
Rimborso prestiti		16.439.650.808,63	
Accensione prestiti	49.933.252.943,82		
<b>TOTALE</b>	<b>112.283.713.173,55</b>	<b>90.137.485.379,33</b>	<b>22.146.227.794,22</b>
Debiti di tesoreria	346.259.072.314,09	341.965.629.950,15	4.293.442.363,94
Crediti di tesoreria (a)	382.201.944.282,34	408.641.614.440,50	-26.439.670.158,16
<b>TOTALE</b>	<b>728.461.016.596,43</b>	<b>750.607.244.390,65</b>	<b>-22.146.227.794,22</b>
Decreti ministeriali di scarico		-	
<b>TOTALE COMPLESSIVO</b>	<b>840.744.729.769,98</b>	<b>840.744.729.769,98</b>	

<b>SITUAZIONE DEL TESORO</b>			
	<b>AL 31 DICEMBRE 2013</b>	<b>AL 28 FEBBRAIO 2014</b>	<b>VARIAZIONI (+ migl. - pegg.)</b>
Crediti di tesoreria	123.762.601.500,22	150.202.271.658,38	26.439.670.158,16
Debiti di tesoreria	588.713.858.328,19	593.007.300.692,13	-4.293.442.363,94
Situazione del Tesoro (+ attivita'; - passivita')	-464.951.256.827,97	-442.805.029.033,75	22.146.227.794,22

a) Compreso "Disponibilità del Tesoro per il servizio di tesoreria"



**INCASSI E PAGAMENTI DI BILANCIO VERIFICATISI PRESSO LE TESORERIE DELLA REPUBBLICA  
DAL 1° GENNAIO AL 28 FEBBRAIO 2014**

TITOLO I - Entrate tributarie	58.215.817.279,38		
TITOLO II - Entrate extratributarie	4.094.913.500,51		
ENTRATE CORRENTI	62.310.730.779,89	TITOLO I - Spese correnti	67.319.901.839,61
TITOLO III - Alienazione ed ammortamento di beni patrimoniali e rimborso di crediti	39.729.449,84	TITOLO II - Spese in conto capitale	6.377.932.731,09
ENTRATE FINALI	62.350.460.229,73	SPESE FINALI	73.697.834.570,70
TITOLO IV - Accensione di prestiti	49.933.252.943,82	TITOLO III - Rimborso prestiti	16.439.650.808,63
ENTRATE COMPLESSIVE	112.283.713.173,55	SPESE COMPLESSIVE	90.137.485.379,33
		Saldo netto da finanziare	-11.347.374.340,97
		Saldo di esecuzione del bilancio	22.146.227.794,22







# SITUAZIONE DEI DEBITI E CREDITI DI TESORERIA



**DEBITI DI TESORERIA**

	AL 31 DICEMBRE 2013	VARIAZIONI		AL 28 FEBBRAIO 2014
		AUMENTI(incassi)	DIMINUZIONI(pagam.)	
<b>DEBITO FLUTTUANTE</b>				
Buoni ordinari del Tesoro (valore nominale)	141.156.383.848,30	42.866.480.000,00	38.990.000.000,00	145.032.863.848,30
Operazioni su mercati finanziari (raccolta)	0,00	0,00	0,00	0,00
Poste Italiane SpA Bancoposta	529.414.110,91	6.963.603.290,62	7.476.976.892,88	16.040.508,65
Ministero Economia e Finanze - Gest. c/c e assegni postali	5.078.025.977,76	8.670.752.903,38	8.198.897.318,21	5.549.881.562,93
Ministero Economia e Finanze - Buoni postali fruttiferi	43.435.210.602,02	0,00	212.803.411,52	43.222.407.190,50
<b>TOTALE</b>	<b>190.199.034.538,99</b>	<b>58.500.836.194,00</b>	<b>54.878.677.622,61</b>	<b>193.821.193.110,38</b>
<b>CONTI CORRENTI AMMINISTRAZIONI PUBBLICHE</b>	<b>285.140.953.039,16</b>	<b>90.242.283.511,15</b>	<b>93.668.702.572,54</b>	<b>281.714.533.977,77</b>
<b>PARTITE DA REGOLARE</b>				
Ordini di pagamento per trasferimento fondi	203.386.628,65	12.894.949.522,25	13.066.340.662,32	31.995.488,58
Titoli di spesa emessi da esitare	11.079.808,91	3.757.432.382,46	3.767.931.371,29	580.820,08
Partite diverse	389.706.231,96	334.991.863,77	21.270.897,76	703.427.197,97
<b>TOTALE</b>	<b>604.172.669,52</b>	<b>16.987.373.768,48</b>	<b>16.855.542.931,37</b>	<b>736.003.506,63</b>
<b>ALTRE GESTIONI</b>				
Contabilita' speciali	112.733.623.006,78	180.526.314.948,37	176.556.378.516,42	116.703.559.438,73
Depositi di terzi	36.075.073,74	2.263.892,09	6.328.307,21	32.010.658,62
<b>TOTALE</b>	<b>112.769.698.080,52</b>	<b>180.528.578.840,46</b>	<b>176.562.706.823,63</b>	<b>116.735.570.097,35</b>
<b>TOTALE GENERALE</b>	<b>588.713.858.328,19</b>	<b>346.259.072.314,09</b>	<b>341.965.629.950,15</b>	<b>593.007.300.692,13</b>



## CREDITI DI TESORERIA

	AL 31 DICEMBRE 2013	VARIAZIONI		AL 28 FEBBRAIO 2014
		AUMENTI (pagamenti)	DIMINUZIONI (incassi)	
<b>BANCA D'ITALIA GEST. DELLE LIQUIDITA'</b>				
Disponibilità del Tesoro per il servizio di tesoreria	7.973.293.376,38	0,00	7.161.742.136,26	811.551.240,12
Operazioni sui mercati finanziari (impieghi)	10.000.000.000,00	288.444.000.000,00	284.659.000.000,00	13.785.000.000,00
Depositi vincolati	19.000.000.000,00	79.500.000.000,00	49.000.000.000,00	49.500.000.000,00
<b>TOTALE</b>	<b>36.973.293.376,38</b>	<b>367.944.000.000,00</b>	<b>340.820.742.136,26</b>	<b>64.096.551.240,12</b>
<b>PAGAMENTI DA REGOLARE</b>				
Pagamenti urgenti e pagamenti ex art. 14 d.l. 669/1996	2.347.399.865,72	1.123.787.795,83	67.641.333,00	3.403.546.328,55
Cedole interessi B.O.T. (in corso di scadenza)	1.135.670.515,07	203.140.345,50	274.201.698,60	1.064.609.161,97
Anticipazioni a Regioni per finanziamento spesa sanitaria	27.556.587.330,78	10.332.707.256,50	10.606.303.418,08	27.282.991.169,20
Anticipazioni a Poste SpA-Convenz. Tesoro-Poste	3.183.409.553,61	22.748.754.738,86	22.982.689.301,64	2.949.474.990,83
<i>di cui:</i>				
<i>Prelevamento fondi c. o tesoreria centrale</i>	<i>510.911.880,53</i>	<i>11.639.894.349,46</i>	<i>11.259.082.413,27</i>	<i>891.723.816,72</i>
<i>Giacenza di cassa</i>	<i>2.672.497.673,08</i>	<i>11.108.860.389,40</i>	<i>11.723.606.888,37</i>	<i>2.057.751.174,11</i>
<i>Pagamento spese di giustizia</i>	<i>0,00</i>	<i>0,00</i>	<i>0,00</i>	<i>0,00</i>
Anticipazioni a enti locali ex lege 30/97 art. 9	5.360.755.086,36	0,00	0,00	5.360.755.086,36
Anticipazioni a FEOPA ex d.lgs 165/1999	5.693.062.639,53	0,00	500.000.000,00	5.193.062.639,53
Anticipazioni a INPS/INPDAP ex art. 35 L. 448/1998	3.500.000.000,00	0,00	0,00	3.500.000.000,00
Servizio finanziario prestiti esteri	247.107.927,00	210.666.959,11	402.289.367,34	55.485.518,77
Titoli stralciati in corso di regolazione	19.643.554,40	522.379.718,83	1.180,50	542.022.092,73
Altri pagamenti da regolare	1.881.638.226,55	5.391.583.258,28	5.362.296.549,52	1.910.924.935,31
<b>TOTALE</b>	<b>50.925.274.699,02</b>	<b>40.533.020.072,91</b>	<b>40.195.422.848,68</b>	<b>51.262.871.923,25</b>
<b>PAGAMENTI DA RIMBORSARE SUI C/C DI AMMINISTRAZIONI STATALI</b>	<b>1.877.399.121,84</b>	<b>134.349.839,59</b>	<b>1.164.508.399,64</b>	<b>847.240.561,79</b>
<b>ALTRI CREDITI</b>				
Sovvenzioni del Tesoro alle Poste per pagamenti erariali fuori dei capoluoghi di provincia e per necessita' del servizio vaglia e risparmi	33.628.831.727,81	0,00	0,00	33.628.831.727,81
Partite diverse	357.802.575,17	30.244.528,00	21.270.897,76	366.776.205,41
<b>TOTALE</b>	<b>33.986.634.302,98</b>	<b>30.244.528,00</b>	<b>21.270.897,76</b>	<b>33.995.607.933,22</b>
<b>TOTALE GENERALE</b>	<b>123.762.601.500,22</b>	<b>408.641.614.440,50</b>	<b>382.201.944.282,34</b>	<b>150.202.271.658,38</b>



**INCASSI PER ENTRATE DI BILANCIO  
VERIFICATISI PRESSO LE TESORERIE DELLA REPUBBLICA  
DAL 1° GENNAIO AL 28 FEBBRAIO 2014**

	<b>COMPETENZA</b>	<b>RESIDUI</b>	<b>TOTALE</b>
<b>TITOLO I - ENTRATE TRIBUTARIE</b>	<b>56.003.118.157,72</b>	<b>2.212.699.121,66</b>	<b>58.215.817.279,38</b>
<b>CATEGORIA I - IMPOSTE SUL PATRIMONIO E SUL REDDITO</b>	<b>34.691.713.403,35</b>	<b>304.711.757,53</b>	<b>34.996.425.160,88</b>
Imposta sul reddito delle persone fisiche	30.998.173.013,28	223.933.513,42	31.222.106.526,70
Imposta sul reddito delle persone giuridiche	649.573.971,82	56.305.602,04	705.879.573,86
Imposta locale sui redditi	66.495,70	5.377.079,20	5.443.574,90
Ritenute su interessi, premi, redditi di capitale ed altri frutti, ecc.	1.133.858.103,66	627.777,82	1.134.485.881,48
Ritenute d'acconto o di imposta sugli utili delle società e delle persone giuridiche	210.766.561,96	378.074,61	211.144.636,57
Imposta su patrimonio netto di società ecc.	17.430,31	279.895,10	297.325,41
Addizionale straordinaria 8% IRPEG ILOR ritenuta su interessi	619,74	3.397,26	4.017,00
Entrate sostitutive delle imposte sui redditi sulle rivalutazioni dei beni aziendali ecc.	143,91	10.895,69	11.039,60
Entrate derivanti da condoni fiscali in materia di imposte dirette	17,39	23.193,01	23.210,40
Quota del gettito dell'imposta regionale sulle attività produttive a compensazione della perdita di gettito ecc.	2.914.345,70	122.877,91	3.037.223,61
Imposta straordinaria sull'ammontare dei depositi, conti correnti e certificati di deposito	105.717,96	5.197,49	110.915,45
Imposta straordinaria sulle attività finanziarie e patrimoniali detenute fuori dal territorio nazionale, da rimpatriare ai sensi dell'art. 13bis del d.l. 1/7/2009, n. 78, convertito, con modificazioni, dalla L. 3/8/2009, n. 102	0,00	1.100,93	1.100,93
Tributi soppressi	0,00	2.740,26	2.740,26
Altre entrate	1.696.236.981,92	17.640.412,79	1.713.877.394,71
<b>CATEGORIA II - TASSE ED IMPOSTE SUGLI AFFARI</b>	<b>14.526.475.588,16</b>	<b>1.848.563.124,10</b>	<b>16.375.038.712,26</b>
Imposta di registro	601.139.792,48	43.328.610,59	644.468.403,07
Imposta sul valore aggiunto	11.033.091.531,57	1.598.313.805,06	12.631.405.336,63
Imposta di bollo	638.641.386,89	61.954.067,45	700.595.454,34
Imposta sostitutiva delle imposte di registro, di bollo ecc.	24.327.925,96	1.023.357,45	25.351.283,41
Imposta sulle assicurazioni	306.271.723,70	59.991.439,16	366.263.162,86
Imposta ipotecaria	220.677.738,37	21.288.124,46	241.965.862,83
Imposta unica sui giochi di abilità e sui concorsi pronostici	10.784.715,87	158.958,87	10.943.674,74
Canoni di abbonamento alle radio audizioni circolari e alla televisione	1.122.914.867,26	11.006.296,73	1.133.921.163,99
Tasse sulle concessioni governative	210.346.759,15	7.445.304,34	217.792.063,49
Tasse automobilistiche	75.271.922,46	3.138.484,50	78.410.406,96
Imposte sugli spettacoli, sul gioco e sulle scommesse	5.014.061,17	158.402,12	5.172.463,29
Tasse di pubblico insegnamento e relative all'istruzione superiore	3.097.988,79	214.004,75	3.311.993,54



*Segue:* **INCASSI PER ENTRATE DI BILANCIO  
VERIFICATISI PRESSO LE TESORERIE DELLA REPUBBLICA  
DAL 1° GENNAIO AL 28 FEBBRAIO 2014**

	<b>COMPETENZA</b>	<b>RESIDUI</b>	<b>TOTALE</b>
Entrate derivanti dal condono fiscale in materia di tasse e imposte indirette sugli affari	1.134.873,63	1.654.072,33	2.788.945,96
Imposta erariale, tramite ACI per atti da produrre al P.R.A.	3.356,34	7.837,54	11.193,88
Imposta sulle successioni e donazioni	72.905.564,04	6.415.502,70	79.321.066,74
Ricostruzione posizioni fiscali e sanatoria irregolarità fiscali	989,10	10.818,02	11.807,12
Add.le erariale della tassa automobilistica di cui all'art. 23 comma 21 del D.L. 98 del 2011	4.808.888,19	23.951,47	4.832.839,66
Altre entrate	196.041.503,19	32.430.086,56	228.471.589,75
<b><u>CATEGORIA III - IMPOSTE SULLA PRODUZIONE, SUI CONSUMI E DOGANE</u></b>	<b><u>4.150.607.873,70</u></b>	<b><u>30.348.654,42</u></b>	<b><u>4.180.956.528,12</u></b>
Imposta di fabbricazione sugli spiriti	59.062.005,82	1.369.709,54	60.431.715,36
Imposta di fabbricazione sulla birra	44.597.234,05	368.871,42	44.966.105,47
Imposta di fabbricazione sugli oli minerali, loro derivati, ecc.	2.967.198.563,99	1.037.277,10	2.968.235.841,09
Imposta di fabbricazione sui gas incondensabili, ecc.	84.492.123,22	912.194,21	85.404.317,43
Imposta sull'energia elettrica	384.476.112,00	348.791,62	384.824.903,62
Proventi derivanti dalla vendita di denaturanti, dei contrassegni di Stato, ecc.	1.363.218,23	35.189,64	1.398.407,87
Imposta sul consumo del caffè, cacao, ecc.	0,00	0,00	0,00
Dazi CECA ed altri diritti doganali	178.294,31	339.532,07	517.826,38
Sovrimposte di confine	5.141.462,15	6.821.252,61	11.962.714,76
Imposta sul consumo del gas metano	320.805.616,06	743.972,26	321.549.588,32
Altre entrate	283.293.243,87	18.371.863,95	301.665.107,82
<b><u>CATEGORIA IV - MONOPOLI</u></b>	<b><u>1.608.125.609,36</u></b>	<b><u>58.350,10</u></b>	<b><u>1.608.183.959,46</u></b>
Imposta sul consumo dei tabacchi ed altri proventi	1.607.622.769,78	58.254,98	1.607.681.024,76
Altri proventi del monopolio	502.839,58	95,12	502.934,70
<b><u>CATEGORIA V - LOTTO, LOTTERIE ED ALTRE ATTIVITA' DI GIUOCO</u></b>	<b><u>1.026.195.683,15</u></b>	<b><u>29.017.235,51</u></b>	<b><u>1.055.212.918,66</u></b>
CATEGORIA V : TOTALE	1.026.195.683,15	29.017.235,51	1.055.212.918,66
<b><u>TITOLO II - ENTRATE EXTRA-TRIButarie</u></b>	<b><u>3.540.227.556,51</u></b>	<b><u>554.685.944,00</u></b>	<b><u>4.094.913.500,51</u></b>
<b><u>CATEGORIA VI - PROVENTI SPECIALI</u></b>	<b><u>113.032.334,63</u></b>	<b><u>12.366.240,80</u></b>	<b><u>125.398.575,43</u></b>
Diritti di verificaione dei pesi e delle misure, diritti catastali, ecc...	2.160,89	76,35	2.237,24
Tasse e diritti marittimi	1.606.844,57	1.856.802,56	3.463.647,13
Diritti di cancelleria e segreteria giudiziaria	300.264,52	14.620,49	314.885,01




*Segue:* **INCASSI PER ENTRATE DI BILANCIO  
VERIFICATISI PRESSO LE TESORERIE DELLA REPUBBLICA  
DAL 1° GENNAIO AL 28 FEBBRAIO 2014**

	<b>COMPETENZA</b>	<b>RESIDUI</b>	<b>TOTALE</b>
Diritti introitati dagli uffici all'estero, tasse a carico dei vettori per la concessione di patenti, licenze consolari, ecc.	115.898,70	6.590,00	122.488,70
Tasse e diritti inerenti al movimento dei pubblici servizi di trasporto concessi all'industria privata e degli aeromobili privati, delle persone e delle merci negli aeroporti civili nazionali	68.814.127,95	0,00	68.814.127,95
Altre entrate	42.193.038,00	10.488.151,40	52.681.189,40
<b><u>CATEGORIA VII - PROVENTI DI SERVIZI PUBBLICI MINORI</u></b>	<b><u>987.915.483,53</u></b>	<b><u>192.721.878,30</u></b>	<b><u>1.180.637.361,83</u></b>
Canoni di concessione per la gestione della rete telematica degli apparecchi da diverimento ed ai giochi numerici a totalizzatore nazionale	83.863.777,33	17.890,73	83.881.668,06
Proventi derivanti dalla vendita di biglietti delle lotterie nazionali ad estrazione istantanea	182.656.206,02	110.280.525,78	292.936.731,80
Disponibilità dei Monopoli di Stato in sede di incorporazione nell'Agenzia delle Dogane e dei Monopoli	7.285,81	0,00	7.285,81
Multe, oblazioni e ammende inflitte dalle autorità giudiziarie ed amministrative	256.215.892,17	50.261.412,39	306.477.304,56
Utili di gestione dell'Istituto di emissione	668.060,40	0,00	668.060,40
Altre entrate	464.504.261,80	32.162.049,40	496.666.311,20
<b><u>CATEGORIA VIII - PROVENTI DEI BENI DELLO STATO</u></b>	<b><u>58.862.965,60</u></b>	<b><u>3.630.129,63</u></b>	<b><u>62.493.095,23</u></b>
CATEGORIA VIII : TOTALE	58.862.965,60	3.630.129,63	62.493.095,23
<b><u>CATEGORIA IX - PRODOTTI NETTI DI AZIENDE AUTONOME ED UTILI DI GESTIONI</u></b>	<b><u>9.298.210,77</u></b>	<b><u>0,00</u></b>	<b><u>9.298.210,77</u></b>
Altre entrate	9.298.210,77	0,00	9.298.210,77
<b><u>CATEGORIA X - INTERESSI SU ANTICIPAZIONI E CREDITI VARI DEL TESORO</u></b>	<b><u>382.699.432,57</u></b>	<b><u>25.273.212,77</u></b>	<b><u>407.972.645,34</u></b>
Somme dovute dalla Banca d'Italia a titolo di eccedenza del rendimento medio ponderato sull'interesse corrisposto sulla riserva bancaria obbligatoria	361.774.261,08	0,00	361.774.261,08
Altre entrate	20.925.171,49	25.273.212,77	46.198.384,26
<b><u>CATEGORIA XI - RICUPERI, RIMBORSI E CONTRIBUTI</u></b>	<b><u>1.786.824.822,27</u></b>	<b><u>165.166.702,52</u></b>	<b><u>1.951.991.524,79</u></b>
Somme da introdurre per il finanziamento dell'assistenza sanitaria	191.731.972,13	39.557.498,29	231.289.470,42
Ritenuta sugli stipendi sulle paghe e retribuzioni	32.279,24	1.130,80	33.410,04
Versamenti da parte dell'INPS e dell'INAIL dei fondi riscossi e già destinati all'ENAOI, all'ONPI e all'ANMIL da ripartire tra le Regioni ai sensi della legge 21/10/1978 n.641	41.327.255,20	0,00	41.327.255,20



*Segue:* **INCASSI PER ENTRATE DI BILANCIO  
VERIFICATISI PRESSO LE TESORERIE DELLA REPUBBLICA  
DAL 1° GENNAIO AL 28 FEBBRAIO 2014**

	<b>COMPETENZA</b>	<b>RESIDUI</b>	<b>TOTALE</b>
"Somme prelevate dal c/c di tesoreria:""Ministero Tesoro - somme occorrenti per l'esecuzione di regolamenti comunitari""	477.324.777,01	784,48	477.325.561,49
Somme dovute a titolo di oblazioni per la concessione o autorizzazione in sanatoria delle opere edilizie abusive	7.023.879,56	5.023,74	7.028.903,30
Versamento da parte della Cassa DD.PP. degli interessi attivi maturati sulle somme rimaste da somministrare sui mutui concessi ai Comuni e alle Province	3.927.229,09	0,00	3.927.229,09
"Somme prelevate dai c/c di Tesoreria:""Ministero del Tesoro - Somme accreditate dalla Commissione delle Comunità europee per effettuare pagamenti di spese finanziate dalla sezione garanzia del FEOGA""	65.524.929,09	0,00	65.524.929,09
Altre entrate	999.932.500,95	125.602.265,21	1.125.534.766,16
<b><u>CATEGORIA XII - PARTITE CHE SI COMPENSANO NELLA SPESA</u></b>	<b><u>201.594.307,14</u></b>	<b><u>155.527.779,98</u></b>	<b><u>357.122.087,12</u></b>
Comunità Europee - Risorse proprie	177.928.015,48	153.616.310,79	331.544.326,27
Altre entrate	23.666.291,66	1.911.469,19	25.577.760,85
<b><u>TITOLO III - ALIENAZIONE ED AMMORTAMENTO DI BENI PATRIMONIALI E RISCOSSIONE DI CREDITI</u></b>	<b><u>35.886.105,76</u></b>	<b><u>3.843.344,08</u></b>	<b><u>39.729.449,84</u></b>
<b><u>CATEGORIA XIII - VENDITA DI BENI ED AFFRANCAZIONE DI CANONI</u></b>	<b><u>13.635.651,00</u></b>	<b><u>501.341,99</u></b>	<b><u>14.136.992,99</u></b>
Quote dei proventi relativi alle operazioni di cessione dei cespiti da dismettere destinate alla copertura degli oneri connessi alle operazioni medesime	3.007.285,52	0,00	3.007.285,52
Versamenti relativi al controvalore dei titoli di Stato ai proventi delle dismissioni nonché ad entrate straordinarie dello Stato, da destinare al Fondo per l'ammortamento dei titoli di Stato	401,63	0,00	401,63
Altre entrate	10.627.963,85	501.341,99	11.129.305,84
<b><u>CATEGORIA XV - RIMBORSO DI ANTICIPAZIONI E DI CREDITI VARI DEL TESORO</u></b>	<b><u>22.250.454,76</u></b>	<b><u>3.342.002,09</u></b>	<b><u>25.592.456,85</u></b>
Altre entrate	22.250.454,76	3.342.002,09	25.592.456,85
<b><u>TITOLO IV - ACCENSIONE DI PRESTITI</u></b>	<b><u>49.933.252.943,82</u></b>	<b><u>0,00</u></b>	<b><u>49.933.252.943,82</u></b>
<b><u>ACCENSIONE DI PRESTITI</u></b>	<b><u>49.933.252.943,82</u></b>	<b><u>0,00</u></b>	<b><u>49.933.252.943,82</u></b>
Somma da ricavarsi mediante l'emissione di titoli di debito pubblico	49.926.206.683,82	0,00	49.926.206.683,82
Emissione di monete	7.046.260,00	0,00	7.046.260,00
	<b>109.512.484.763,81</b>	<b>2.771.228.409,74</b>	<b>112.283.713.173,55</b>



**INCASSI PER ENTRATE DI BILANCIO  
PER CENTRI DI RESPONSABILITÀ E PER REGIONI  
FINO AL 28 FEBBRAIO 2014**

REGIONI		1	5	6	9
Piemonte	Comp.	1.408.113.992,27		1.790.024,22	25.176,68
	Res.	66.842.863,88		78.987,35	
	Tot.	1.474.956.856,15		1.869.011,57	25.176,68
Val D'Aosta	Comp.	4.390.494,22		25.583,01	
	Res.	1.086.460,55		2.603,97	
	Tot.	5.476.954,77		28.186,98	
Lombardia	Comp.	599.444.222,79		2.761.440,97	11.788,36
	Res.	406.040.095,07		262.039,95	
	Tot.	1.005.484.317,86		3.023.480,92	11.788,36
Liguria	Comp.	248.572.497,03		1.287.223,90	
	Res.	365.601.193,73		85.983,81	
	Tot.	614.173.690,76		1.373.207,71	
Trent. Alto Adige	Comp.	9.867.624,59		194.006,57	100,00
	Res.	8.807.347,73		9.111,77	
	Tot.	18.674.972,32		203.118,34	100,00
Veneto	Comp.	210.176.447,31		2.479.063,15	26.289,08
	Res.	119.379.933,94		135.199,35	
	Tot.	329.556.381,25		2.615.062,50	26.289,08
Friuli Ven. Giulia	Comp.	55.588.886,55		389.393,31	4.000,00
	Res.	64.730.062,75		24.786,94	
	Tot.	120.318.949,30		414.180,25	4.000,00
Emilia Romagna	Comp.	186.462.503,52		1.508.237,35	13.447,60
	Res.	107.417.922,77		69.259,67	
	Tot.	293.880.426,29		1.577.497,02	13.447,60
Toscana	Comp.	213.521.189,42		1.959.289,70	19.323,00
	Res.	88.688.713,88		77.312,91	
	Tot.	302.209.903,30		2.036.602,61	19.323,00
Umbria	Comp.	12.490.835,24		150.503,80	
	Res.	7.103.536,21		12.156,24	
	Tot.	19.594.371,45		162.660,04	
Marche	Comp.	54.222.046,05		2.312.147,29	2.150,00
	Res.	128.698.244,19		35.144,26	
	Tot.	182.920.290,24		2.347.291,55	2.150,00
Lazio	Comp.	53.358.133.200,60		50.610.899.427,39	143.766,19
	Res.	779.430.019,51		40.087.735,23	82,64
	Tot.	54.137.563.220,11		50.650.987.162,62	143.848,83
Abruzzo	Comp.	88.017.073,24		306.156,02	350,00
	Res.	13.835.748,07		637.063,28	
	Tot.	101.852.821,31		943.219,30	350,00
Molise	Comp.	3.756.853,53		90.366,62	
	Res.	2.252.847,48		4.331,76	
	Tot.	6.009.701,01		94.698,38	
Campania	Comp.	152.392.502,65		1.459.354,88	14,08
	Res.	124.415.275,65		626.472,44	
	Tot.	276.807.778,30		2.085.827,32	14,08
Puglia	Comp.	143.218.224,96		2.332.550,57	1.364,21
	Res.	45.842.313,36		122.012,67	
	Tot.	189.060.538,32		2.454.563,24	1.364,21
Basilicata	Comp.	7.112.553,78		159.398,46	
	Res.	4.362.214,44		17.233,00	
	Tot.	11.474.768,22		176.631,46	
Calabria	Comp.	40.748.999,63		842.583,77	
	Res.	15.625.378,78		44.735,00	
	Tot.	56.374.378,41		887.318,77	
Sicilia	Comp.	91.807.716,89		3.314.852,56	
	Res.	322.629.267,85		150.286,64	
	Tot.	414.436.984,74		3.465.139,20	
Sardegna	Comp.	22.737.168,17		963.146,81	
	Res.	17.781.038,14		113.037,06	
	Tot.	40.518.206,31		1.076.183,87	
Tesoreria Centrale	Comp.	50.799.226,54		1.214.107.722,99	5.595,00
	Res.	13.616.599,39		5.904,66	
	Tot.	64.415.825,93		1.214.113.627,65	5.595,00
Totale Generale	Comp.	56.961.574.258,98		51.849.333.273,34	253.364,20
	Res.	2.704.187.077,37		42.601.397,96	82,64
	Tot.	59.665.761.336,35		51.891.934.671,30	253.446,84






**Segue: INCASSI PER ENTRATE DI BILANCIO  
PER CENTRI DI RESPONSABILITÀ E PER REGIONI  
FINO AL 28 FEBBRAIO 2014**

REGIONI		10	11	12	13
Piemonte	Comp.	261.968,98	116.473,80	60,00	87,79
	Res.	22.631,73	8.116,77		124,55
	Tot.	284.600,71	124.590,57	60,00	212,34
Val D'Aosta	Comp.	5.675,00	9.701,12		5,82
	Res.	0,30			
	Tot.	5.675,30	9.701,12		5,82
Lombardia	Comp.	409.238,41	243.867,09		17.514,45
	Res.	19.499,66	18.417,65		178,63
	Tot.	428.738,07	262.284,74		17.693,08
Liguria	Comp.	72.569,98	75.968,83	32.398,70	393,99
	Res.	33.102,03	19.086,69		94,10
	Tot.	105.672,01	95.055,52	32.398,70	488,09
Trent. Alto Adige	Comp.	22.290,02	20.917,76		219,18
	Res.	1.750,05			1.912,30
	Tot.	24.040,07	20.917,76		2.131,48
Veneto	Comp.	231.969,38	111.479,52		299,12
	Res.	38.029,06	21.348,55	5.655,00	142,91
	Tot.	269.998,44	132.828,07	5.655,00	442,03
Friuli Ven. Giulia	Comp.	58.484,88	19.300,24	12.745,00	677,38
	Res.	7.797,80	30,50		
	Tot.	66.282,68	19.330,74	12.745,00	677,38
Emilia Romagna	Comp.	169.272,34	127.676,43	8.075,00	346,06
	Res.	7.979,57	13.288,97		153,01
	Tot.	177.251,91	140.965,40	8.075,00	501,07
Toscana	Comp.	184.784,37	135.263,95	11.165,00	166,82
	Res.	27.366,47	4.880,01		
	Tot.	212.150,84	140.143,96	11.165,00	166,82
Umbria	Comp.	72.422,58	82.379,78		315,10
	Res.	7.004,11			
	Tot.	79.426,69	82.379,78		315,10
Marche	Comp.	60.816,47	115.262,87	2.680,00	279,23
	Res.	14.623,54	753,81		7,74
	Tot.	75.440,01	116.016,68	2.680,00	286,97
Lazio	Comp.	13.087.598,53	185.641,20	1.150,00	114.909,23
	Res.	71.155,38	6.189,37		17,02
	Tot.	13.158.753,91	191.830,57	1.150,00	114.926,25
Abruzzo	Comp.	72.088,12	68.544,57		45,33
	Res.	7.096,48			
	Tot.	79.184,60	68.544,57		45,33
Molise	Comp.	20.128,39	13.444,08		224,58
	Res.	1.530,05	1.488,41		
	Tot.	21.658,44	14.932,49		224,58
Campania	Comp.	313.282,54	359.791,70	18.030,00	391,97
	Res.	85.235,66	10.370,25		12,81
	Tot.	398.518,20	370.161,95	18.030,00	404,78
Puglia	Comp.	234.762,04	68.237,92	8.692,19	181,01
	Res.	57.360,83			32,26
	Tot.	292.122,89	68.237,92	8.692,19	213,27
Basilicata	Comp.	53.542,46	22.315,89		75,32
	Res.	299,22			206,12
	Tot.	53.841,68	22.315,89		281,44
Calabria	Comp.	254.805,29	61.555,26	4.190,00	81,15
	Res.	27.106,32	1.889,56		250,84
	Tot.	281.911,61	63.444,82	4.190,00	331,99
Sicilia	Comp.	367.041,49	299.371,62	12.115,00	2.174,49
	Res.	18.493,18	1.965,94		8,11
	Tot.	385.534,67	301.337,56	12.115,00	2.182,60
Sardegna	Comp.	58.134,33	93.307,11	5.515,00	287,10
	Res.	3.981,61	26.354,99	935,00	14,64
	Tot.	62.115,94	119.662,10	6.450,00	301,74
Tesoreria Centrale	Comp.	297.564,93			1.649,77
	Res.				
	Tot.	297.564,93			1.649,77
Totale Generale	Comp.	16.308.440,53	2.230.500,74	116.815,89	140.324,89
	Res.	452.043,07	134.181,47	6.590,00	3.157,04
	Tot.	16.760.483,60	2.364.682,21	123.405,89	143.481,93



**Segue: INCASSI PER ENTRATE DI BILANCIO  
PER CENTRI DI RESPONSABILITÀ E PER REGIONI  
FINO AL 28 FEBBRAIO 2014**

REGIONI		14	15	16	17
Piemonte	Comp.	150.243.272,22	1.060.318,27	129.352,78	539.060,92
	Res.	1.140,46	41.109,51	93.000,00	
	Tot.	150.244.412,68	1.101.427,78	222.352,78	539.060,92
Val D'Aosta	Comp.	2,01		33.707,20	83.719,90
	Res.	27,75			
	Tot.	29,76		33.707,20	83.719,90
Lombardia	Comp.	209.530,43	2.342.486,56	311.189,85	185.494,08
	Res.	16.870,72	94.463,01	373.211,52	
	Tot.	226.401,15	2.436.949,57	684.401,37	185.494,08
Liguria	Comp.	61.507,57	681.212,44	64.079,71	111.429,66
	Res.			210.000,00	
	Tot.	61.507,57	681.212,44	274.079,71	111.429,66
Trent. Alto Adige	Comp.		66.550,25		344.099,30
	Res.			223.000,00	38.150,00
	Tot.			289.550,25	382.249,30
Veneto	Comp.	368.542,46	1.301.093,62	125.356,23	104.484,09
	Res.	1.293,94	100.414,19	215.830,40	
	Tot.	369.836,40	1.401.507,81	341.186,63	104.484,09
Friuli Ven. Giulia	Comp.	90.428,22	414.338,03	215.278,60	170.093,21
	Res.			0,14	
	Tot.	90.428,22	414.338,03	215.278,74	170.093,21
Emilia Romagna	Comp.	133.158,06	1.315.502,91	269.748,34	70.726,09
	Res.	109,25	14.530,00	0,06	
	Tot.	133.267,31	1.330.032,91	269.748,40	70.726,09
Toscana	Comp.	110.216,16	998.883,99	85.917,79	94.331,55
	Res.	1.147,88	51.894,53	71.185,48	1.135,00
	Tot.	111.364,04	1.050.778,52	157.103,27	95.466,55
Umbria	Comp.	5.827,01	127.167,24	41.462,07	73,44
	Res.		15.099,29		
	Tot.	5.827,01	142.266,53	41.462,07	73,44
Marche	Comp.	89.443,29	390.454,04	60.436,22	14.379,92
	Res.	1.007,43	32.466,68	35.000,00	
	Tot.	90.450,72	422.920,72	95.436,22	14.379,92
Lazio	Comp.	2.032.368,23	1.994.517,84	334.217,71	1.850.450,68
	Res.	1.995,51	1.500.000,00	929,60	252,89
	Tot.	2.034.363,74	3.494.517,84	335.147,31	1.850.703,57
Abruzzo	Comp.	83.351,35	158.817,30	45.207,12	
	Res.	348,76		53,84	
	Tot.	83.700,11	158.817,30	45.260,96	
Molise	Comp.	7.495,87	19.276,00	2.203,79	
	Res.	206,26		67.000,00	
	Tot.	7.702,13	19.276,00	69.203,79	
Campania	Comp.	78.656,22	845.607,90	88.310,25	
	Res.	215.822,62	12.663,00	664,32	2.000,00
	Tot.	294.478,84	858.270,90	88.974,57	2.000,00
Puglia	Comp.	92.952,33	300.257,97	77.350,56	6.767,64
	Res.	4.616,14	32.069,17	136,47	
	Tot.	97.568,47	332.327,14	77.487,03	6.767,64
Basilicata	Comp.	24.216,85	74.810,00	1.753,46	
	Res.	377,98			
	Tot.	24.594,83	74.810,00	1.753,46	
Calabria	Comp.	514.033,71	365.295,92	16.245,39	81.344,56
	Res.	2.756,92	8.993,86	90.000,00	
	Tot.	516.790,63	374.289,78	106.245,39	81.344,56
Sicilia	Comp.	252.661,74	963.804,96	11.510,34	
	Res.	3.034,95	40.102,04	4.374,01	10.348,94
	Tot.	255.696,69	1.003.907,00	15.884,35	10.348,94
Sardegna	Comp.	736.149,11	168.917,80	9.871,14	196.340,00
	Res.	2.129,63		2.237,19	
	Tot.	738.278,74	168.917,80	12.108,33	196.340,00
Tesoreria Centrale	Comp.	5.769,69			3.519.121,40
	Res.				
	Tot.	5.769,69			3.519.121,40
Totale Generale	Comp.	155.139.582,53	13.522.762,79	1.989.748,80	7.371.916,44
	Res.	252.886,20	1.943.805,28	1.386.623,03	51.886,83
	Tot.	155.392.468,73	15.466.568,07	3.376.371,83	7.423.803,27



**Segue: INCASSI PER ENTRATE DI BILANCIO  
PER CENTRI DI RESPONSABILITÀ E PER REGIONI  
FINO AL 28 FEBBRAIO 2014**

REGIONI		19	20	21	22
Piemonte	Comp.	732.410,84	184,57	398.703,77	48.916,54
	Res.	210.228,10	475,62	209,26	389,74
	Tot.	942.638,94	660,19	398.913,03	49.306,28
Val D'Aosta	Comp.	53.735,81		36.105,01	414,85
	Res.	13.711,95	16,89		
	Tot.	67.447,76	16,89	36.105,01	414,85
Lombardia	Comp.	1.845.815,68	560,63	544.830,47	6.005.018,21
	Res.	449.868,99	906,62	2.027,69	1.675,56
	Tot.	2.295.684,67	1.467,25	546.858,16	6.006.693,77
Liguria	Comp.	480.206,50	17,25	425.087,75	12.947,42
	Res.	74.172,66	17,43	522,22	124,40
	Tot.	554.379,16	34,68	425.609,97	13.071,82
Trent. Alto Adige	Comp.	109.097,50		211.102,44	93.415,26
	Res.	46.274,93		2.091,45	
	Tot.	155.372,43		213.193,89	93.415,26
Veneto	Comp.	1.522.429,17	1.719,59	473.853,61	178.434,84
	Res.	522.776,72	203,07	384,33	6.673,24
	Tot.	2.045.205,89	1.922,66	474.237,94	185.108,08
Friuli Ven. Giulia	Comp.	357.980,34	17,77	363.826,07	90.555,43
	Res.	433.273,89	6,91		338,13
	Tot.	791.254,23	24,68	363.826,07	90.893,56
Emilia Romagna	Comp.	838.972,21	40,13	428.288,99	1.395.661,60
	Res.	215.937,09	962,74	123,49	22.586,52
	Tot.	1.054.909,30	1.002,87	428.412,48	1.418.248,12
Toscana	Comp.	1.454.648,78	1.212,22	725.646,59	139.541,64
	Res.	147.473,85	14.583,24	464,10	5.817,24
	Tot.	1.602.122,63	15.795,46	726.110,69	145.358,88
Umbria	Comp.	198.943,56	3,49	57.217,02	13.696,77
	Res.	43.526,63	4,10	351,45	7,44
	Tot.	242.470,19	7,59	57.568,47	13.704,21
Marche	Comp.	409.969,86	44,39	114.987,80	16.909,10
	Res.	65.156,45	31,95	7.502,33	12.242,94
	Tot.	475.126,31	76,34	122.490,13	29.152,04
Lazio	Comp.	79.492.889,21	343,12	25.609.904,90	29.667.064,70
	Res.	242.518,45	2.852,80	27.890,83	361,17
	Tot.	79.735.407,66	3.195,92	25.637.795,73	29.667.425,87
Abruzzo	Comp.	2.738.721,56		671.589,12	236.578,84
	Res.	148.880,01	152,28	523,80	46,63
	Tot.	2.887.601,57	152,28	672.112,92	236.625,47
Molise	Comp.	98.821,47		7.035,06	212,88
	Res.	20.342,76			437,98
	Tot.	119.164,23		7.035,06	650,86
Campania	Comp.	1.030.353,24		495.478,81	20.079,86
	Res.	393.246,90	255,55	2.188,04	1.560,03
	Tot.	1.423.600,14	255,55	497.666,85	21.639,89
Puglia	Comp.	844.422,97	101,41	670.167,34	81.218,80
	Res.	257.418,40	299,10	22.842,92	1.153,17
	Tot.	1.101.841,37	400,51	693.010,26	82.371,97
Basilicata	Comp.	68.207,63	37,64	23.468,90	1.632.314,14
	Res.	33.736,89	39,00	18,07	316,37
	Tot.	101.944,52	76,64	23.486,97	1.632.630,51
Calabria	Comp.	378.533,20		4.476,42	59.096,72
	Res.	102.264,13	69,79	2.413,01	1,35
	Tot.	480.797,33	69,79	6.889,43	59.098,07
Sicilia	Comp.	1.243.831,59	75,06	697.685,65	30.991,70
	Res.	1.013.347,27	10,75	5.895,65	3.662,49
	Tot.	2.257.178,86	85,81	703.581,30	34.654,19
Sardegna	Comp.	548.837,54	17,25	434.608,88	17.157,40
	Res.	179.850,96	10,22	2.546,81	3.606,58
	Tot.	728.688,50	27,47	437.155,69	20.763,98
Tesoreria Centrale	Comp.	33.335,83	2,31	96.722,49	22.419,67
	Res.	218,08	134,11	1.276,38	2.400,00
	Tot.	33.553,91	136,42	97.998,87	24.819,67
Totale Generale	Comp.	94.482.164,49	4.376,83	32.490.787,09	39.762.646,37
	Res.	4.614.225,11	21.032,17	79.271,83	63.400,98
	Tot.	99.096.389,60	25.409,00	32.570.058,92	39.826.047,35




**Segue: INCASSI PER ENTRATE DI BILANCIO  
PER CENTRI DI RESPONSABILITÀ E PER REGIONI  
FINO AL 28 FEBBRAIO 2014**

REGIONI		27	29	30	33
Piemonte	Comp.	98.379,41	42.771,56	132.703,47	
	Res.	1.010,17	4.470,72	41.240,67	
	Tot.	99.389,58	47.242,28	173.944,14	
Val D'Aosta	Comp.		5,87		
	Res.		64,68		
	Tot.		70,55		
Lombardia	Comp.	152.331,03	81.647,64	1.293.276,33	
	Res.	22.378,55	12.948,06	245.130,67	
	Tot.	174.709,58	94.595,70	1.538.407,00	
Liguria	Comp.	61.539,83	190.222,05	48.748,83	
	Res.	293,03	1.648,67	3.650,88	
	Tot.	61.832,86	191.870,72	52.399,71	
Trent. Alto Adige	Comp.	27.552,52	2.174,07	601,10	
	Res.	3.719,98	76,56		
	Tot.	31.272,50	2.250,63	601,10	
Veneto	Comp.	126.002,83	19.599,40	93.854,28	
	Res.	1.286,53	11.251,28	2.020,58	
	Tot.	127.289,36	30.850,68	95.874,86	
Friuli Ven. Giulia	Comp.	38.655,38	1.769,41	30.230,54	
	Res.	43,80		8.146,46	
	Tot.	38.699,18	1.769,41	38.377,00	
Emilia Romagna	Comp.	71.164,44	24.346,57	104.931,56	
	Res.	24.522,11	7.297,73	41.067,75	
	Tot.	95.686,55	31.644,30	145.999,31	
Toscana	Comp.	168.236,13	4.745,81	167.556,14	
	Res.	39.223,40	705,59	963,74	
	Tot.	207.459,53	5.451,40	168.519,88	
Umbria	Comp.	1.102,82	11.179,10	14.673,51	
	Res.	3.617,02	747,98	2.364,00	
	Tot.	4.719,84	11.927,08	17.039,51	
Marche	Comp.	50.519,22	175,93	55.287,13	
	Res.	201,66	1.583,14	40.623,72	
	Tot.	50.720,88	1.759,07	95.910,85	
Lazio	Comp.	154.899,004,27	30.080,039,62	1.297.658,06	2,00
	Res.	6.035,26	299.302,65	101.892,31	
	Tot.	154.905,039,63	30.379.342,27	1.399.550,37	2,00
Abruzzo	Comp.	13.269,98	2.010,30	33.429,68	
	Res.	955,28	5.639,27	832,00	
	Tot.	14.225,26	7.649,57	34.261,68	
Molise	Comp.	1.205,17	920,30	1.935,72	
	Res.	223,58			
	Tot.	1.428,75	920,30	1.935,72	
Campania	Comp.	28.584,60	30.662,39	242.623,65	
	Res.	3.330,71	8.367,59	27.360,77	
	Tot.	31.915,31	39.029,98	269.984,42	
Puglia	Comp.	97.283,43	4.296,03	26.258,46	
	Res.	28.125,19	4.181,51	17.546,00	
	Tot.	125.408,62	8.477,54	43.804,46	
Basilicata	Comp.	4.049,01	490,59	43.805,45	
	Res.	1.504,87	10,98	17.035,30	
	Tot.	5.553,88	501,57	60.840,75	
Calabria	Comp.	4.831,43	21.584,08	49.713,64	
	Res.	2.196,22	3.617,29		
	Tot.	7.027,65	25.201,37	49.713,64	
Sicilia	Comp.	78.487,56	1.519,95	2.643,46	
	Res.	29.724,70	381,55	64,40	
	Tot.	108.212,26	1.901,50	2.707,86	
Sardegna	Comp.	2.697,06	3.124,71	15.102,83	
	Res.	19.779,86	585,10	1.118,00	
	Tot.	22.476,92	3.709,81	16.220,83	
Tesoreria Centrale	Comp.	660.588,78	145.968,72	20.000,00	
	Res.				
	Tot.	660.588,78	145.968,72	20.000,00	
Totale Generale	Comp.	156.585.495,00	30.669.254,10	3.675.035,84	2,00
	Res.	188.171,92	362.880,35	551.057,25	
	Tot.	156.773.666,92	31.032.134,45	4.226.093,09	2,00




**Segue: INCASSI PER ENTRATE DI BILANCIO  
PER CENTRI DI RESPONSABILITÀ E PER REGIONI  
FINO AL 28 FEBBRAIO 2014**

REGIONI		34	40	42	45
Piemonte	Comp.	6.888,00	214.113,51	136.167,29	
	Res.		5.642,58	50.970,21	
	Tot.	6.888,00	219.756,09	187.137,50	
Val D'Aosta	Comp.		4.597,58	0,17	
	Res.			49,66	
	Tot.		4.597,58	49,83	
Lombardia	Comp.	198.685,53	797.354,62	1.083.731,97	
	Res.	1.343,57	51.822,66	99.119,09	
	Tot.	200.029,10	849.177,28	1.182.851,06	
Liguria	Comp.	135.898,66	61.898,34	69.779,85	
	Res.		2.606,00	23.967,01	
	Tot.	135.898,66	64.504,34	93.746,86	
Trent. Alto Adige	Comp.	5.046,45	50.017,62		
	Res.		789,00	197,97	
	Tot.	5.046,45	50.806,62	197,97	
Veneto	Comp.	54.213,93	343.169,95	3.721.160,77	
	Res.		15.978,21	52.508,90	
	Tot.	54.213,93	359.148,16	3.773.669,67	
Friuli Ven. Giulia	Comp.	300,00	58.087,55	43.634,93	
	Res.		11.950,80	329,66	
	Tot.	300,00	70.038,35	43.964,59	
Emilia Romagna	Comp.	89.774,90	161.666,41	195.711,53	
	Res.		17.066,47	38.040,71	
	Tot.	89.774,90	178.732,88	223.752,24	
Toscana	Comp.	10.842,00	148.757,08	104.519,91	
	Res.	500,00	6.316,20	61.799,70	
	Tot.	11.342,00	155.073,28	166.319,61	
Umbria	Comp.	3.048,00	41.215,42	19.564,29	
	Res.		2.249,00	9.178,89	
	Tot.	3.048,00	43.464,42	28.743,28	
Marche	Comp.	1.266,60	67.474,17	38.957,61	
	Res.		6.945,21	19.830,69	
	Tot.	1.266,60	74.419,38	58.788,30	
Lazio	Comp.	1.684.834,58	5.089.989,68	3.747.115,52	
	Res.	2.682,33	145.580,03	163.384,26	
	Tot.	1.687.516,91	5.235.569,71	3.910.499,78	
Abruzzo	Comp.	3.500,00	67.762,15	17.235,08	
	Res.		1.607,60	17.318,31	
	Tot.	3.500,00	69.369,75	34.553,39	
Molise	Comp.		7.053,96	23.263,79	
	Res.			1.528,97	
	Tot.		7.053,96	24.792,76	
Campania	Comp.	989.719,59	268.857,90	226.936,19	
	Res.		7.408,60	99.594,81	
	Tot.	989.719,59	276.266,50	326.531,00	
Puglia	Comp.	3.276,88	162.282,06	140.935,07	
	Res.		4.766,52	41.935,05	
	Tot.	3.276,88	167.048,58	182.870,12	
Basilicata	Comp.		9.111,34	18.349,23	
	Res.		4.666,60	1.936,99	
	Tot.		13.777,94	20.286,22	
Calabria	Comp.	50,00	104.550,90	26.478,85	
	Res.		2.692,15	33.793,65	
	Tot.	50,00	107.243,05	60.272,50	
Sicilia	Comp.	3.598,00	122.081,48	94.243,14	
	Res.		17.065,19	47.577,35	
	Tot.	3.598,00	139.146,67	141.820,49	
Sardegna	Comp.	3.550,00	55.502,37	70.436,69	
	Res.		21.997,94	20.426,02	
	Tot.	3.550,00	77.500,31	90.862,71	
Tesoreria Centrale	Comp.	14.767,00	10.892,60	5.724,48	
	Res.			8,22	
	Tot.	14.767,00	10.892,60	5.732,70	
Totale Generale	Comp.	3.209.260,12	7.846.436,69	9.773.946,36	
	Res.	4.525,90	327.150,76	783.496,22	
	Tot.	3.213.786,02	8.173.587,45	10.557.442,58	



**Segue: INCASSI PER ENTRATE DI BILANCIO  
PER CENTRI DI RESPONSABILITÀ E PER REGIONI  
FINO AL 28 FEBBRAIO 2014**

REGIONI		49	51	52	62
Piemonte	Comp.				178,15
	Res.				82,84
	Tot.				260,99
Val D'Aosta	Comp.				
	Res.				
	Tot.				
Lombardia	Comp.	87,64			2.249,06
	Res.	371,55			544,98
	Tot.	459,19			2.794,04
Liguria	Comp.	14.232,67			119.359,52
	Res.	12.289,97			1.794,60
	Tot.	26.522,64			121.154,12
Trent. Alto Adige	Comp.				
	Res.				1,53
	Tot.				1,53
Veneto	Comp.	723,44			52.126,17
	Res.	111,46			511,09
	Tot.	834,90			52.637,26
Friuli Ven. Giulia	Comp.	302,11			38.665,07
	Res.	733,65			1.284,11
	Tot.	1.035,76			39.949,18
Emilia Romagna	Comp.	968,35			56.851,24
	Res.	1.897,25			1.442,79
	Tot.	2.865,60			58.294,03
Toscana	Comp.	1.746,81			112.298,84
	Res.	3.736,23			728,30
	Tot.	5.483,04			113.027,14
Umbria	Comp.				3,55
	Res.				38,87
	Tot.				42,42
Marche	Comp.				30.926,27
	Res.	26,80			3.443,18
	Tot.	26,80			34.369,45
Lazio	Comp.	12.107.338,00	8.612,96		29.766,04
	Res.	1,10			3.912,05
	Tot.	12.107.339,10	8.612,96		33.678,09
Abruzzo	Comp.	55,00			15.988,99
	Res.				746,38
	Tot.	55,00			16.735,37
Molise	Comp.				3.615,90
	Res.				122,74
	Tot.				3.738,64
Campania	Comp.	6.122,79			74.297,38
	Res.	13.246,83			7.523,06
	Tot.	19.369,62			81.820,44
Puglia	Comp.	548,08			53.016,26
	Res.	1.271,68			2.783,33
	Tot.	1.819,76			55.799,59
Basilicata	Comp.				0,92
	Res.				10,57
	Tot.				11,49
Calabria	Comp.	82,02			780.419,19
	Res.	590,63		4,67	8.268,48
	Tot.	672,65		4,67	788.687,67
Sicilia	Comp.	1.573,98			152.085,12
	Res.	1.927,93			9.274,68
	Tot.	3.501,91			161.359,80
Sardegna	Comp.	904,64			64.188,81
	Res.	196,72			3.399,87
	Tot.	1.101,36			67.588,68
Tesoreria Centrale	Comp.				
	Res.				
	Tot.				
Totale Generale	Comp.	12.134.685,53	8.612,96		1.586.036,48
	Res.	36.401,80		4,67	45.913,45
	Tot.	12.171.087,33	8.612,96	4,67	1.631.949,93



**Segue: INCASSI PER ENTRATE DI BILANCIO  
PER CENTRI DI RESPONSABILITÀ E PER REGIONI  
FINO AL 28 FEBBRAIO 2014**

REGIONI		64	65	66	67
Piemonte	Comp.		120.469,66		356.526,26
	Res.		3.981,19	5,23	54.316,23
	Tot.		124.450,85	5,23	410.842,49
Val D'Aosta	Comp.		663,06		11.960,73
	Res.				1.632,21
	Tot.		663,06		13.592,94
Lombardia	Comp.	687.223,65	72.628,53		577.285,89
	Res.		356.228,45	8,82	208.944,35
	Tot.	687.223,65	428.856,98	8,82	786.230,24
Liguria	Comp.		507.390,90	6,20	129.722,85
	Res.		586.591,51	7,90	31.675,61
	Tot.		1.093.982,41	14,10	161.398,46
Trent. Alto Adige	Comp.		4.942,49		21.599,03
	Res.		23,33		3.018,85
	Tot.		4.965,82		24.617,88
Veneto	Comp.	1.500,00	98.650,41		338.456,10
	Res.		48.898,62		71.107,82
	Tot.	1.500,00	147.549,03		409.563,92
Friuli Ven. Giulia	Comp.		88.852,93		83.385,47
	Res.		185.150,54		11.240,63
	Tot.		274.003,47		94.626,10
Emilia Romagna	Comp.		125.776,61		403.683,37
	Res.		175.559,70		190.876,42
	Tot.		301.336,31		594.559,79
Toscana	Comp.		167.229,11		304.546,23
	Res.		168.457,80		53.288,57
	Tot.		335.686,91		357.834,80
Umbria	Comp.		1.320,00		51.185,10
	Res.				22.584,91
	Tot.		1.320,00		73.770,01
Marche	Comp.		5.394,94		163.474,45
	Res.		73.661,74		23.372,29
	Tot.		79.056,68		186.846,74
Lazio	Comp.	637.812,32	12.510.784,79		407.342,86
	Res.		98.302,51		82.664,53
	Tot.	637.812,32	12.609.087,30		490.007,39
Abruzzo	Comp.		1.501,71		142.581,40
	Res.		20,96		311.033,02
	Tot.		1.522,67		453.614,42
Molise	Comp.				40.158,89
	Res.				6.846,97
	Tot.				47.005,86
Campania	Comp.	880,00	139.818,08		1.142.014,11
	Res.		123.233,46		62.653,43
	Tot.	880,00	263.051,54		1.204.667,54
Puglia	Comp.		34.554,28		385.251,16
	Res.		40.007,73	1.985,20	61.485,04
	Tot.		74.562,01	1.985,20	446.736,20
Basilicata	Comp.				43.488,20
	Res.				10.300,97
	Tot.				53.789,17
Calabria	Comp.		18.182,28	15,80	102.580,47
	Res.		14.976,85		40.679,70
	Tot.		33.159,13	15,80	143.260,17
Sicilia	Comp.		63.397,24		21.990,20
	Res.		38.601,99		14.170,08
	Tot.		101.999,23		36.160,28
Sardegna	Comp.		20.554,32		77.015,80
	Res.		5.344,08		22.668,74
	Tot.		25.898,40		99.684,54
Tesoreria Centrale	Comp.		426.159,24		98.234,91
	Res.		18.447,83		520,92
	Tot.		444.607,07		98.755,83
Totale Generale	Comp.	1.327.415,97	14.408.270,58	22,00	4.902.483,48
	Res.		1.937.488,29	2.007,15	1.285.081,29
	Tot.	1.327.415,97	16.345.758,87	2.029,15	6.187.564,77



**Segue: INCASSI PER ENTRATE DI BILANCIO  
PER CENTRI DI RESPONSABILITÀ E PER REGIONI  
FINO AL 28 FEBBRAIO 2014**


REGIONI		68	69	70	71
Piemonte	Comp. Res. Tot.		303.786,33 370.461,84 674.248,17		
Val D'Aosta	Comp. Res. Tot.				
Lombardia	Comp. Res. Tot.	11.000,00	12.810.449,97 231.874,89 13.042.324,86	143.908,34 143.908,34	
Liguria	Comp. Res. Tot.	9.296,22	32.764,71 6.081,39 38.846,10		
Trent. Alto Adige	Comp. Res. Tot.				
Veneto	Comp. Res. Tot.		3.070,95 52.608,59 55.679,54		
Friuli Ven. Giulia	Comp. Res. Tot.		103.009,36 105,84 103.115,20		
Emilia Romagna	Comp. Res. Tot.		366.569,68 3.166.536,68 3.533.106,36		
Toscana	Comp. Res. Tot.		5.253.285,06 10.839,49 5.264.124,55		
Umbria	Comp. Res. Tot.		8.128,62 3.101,72 11.230,34		
Marche	Comp. Res. Tot.	6.164,28	12.425,07 12.425,07		
Lazio	Comp. Res. Tot.	143.923,53	14.796.915,06 410.598,36 15.207.514,02	49.735.466,09 2.183.241,27 51.918.707,36	500,00 500,00
Abruzzo	Comp. Res. Tot.		224,56 25.935,99 26.160,55		
Molise	Comp. Res. Tot.		1.978,47 8.139,15 10.117,62		
Campania	Comp. Res. Tot.	165,04 165,04	33.115,05 552.929,94 586.044,99		
Puglia	Comp. Res. Tot.		7.543,56 238.221,46 245.765,02		
Basilicata	Comp. Res. Tot.		3.005,43 209.122,46 212.127,89		
Calabria	Comp. Res. Tot.		915,73 63.207,90 64.123,63		
Sicilia	Comp. Res. Tot.	11,41 1.144,12 1.155,53	43.780,11 1.563.142,27 1.606.922,38		
Sardegna	Comp. Res. Tot.		177,08 7.514,85 7.691,93		
Tesoreria Centrale	Comp. Res. Tot.	8.453,75	36.868,10 36.868,10	1.842.769,84 1.842.769,84	
Totale Generale	Comp. Res. Tot.	178.849,19 1.309,16 180.158,35	33.818.012,90 6.920.423,42 40.738.436,32	51.578.235,93 2.327.149,61 53.905.385,54	500,00 500,00






**Segue: INCASSI PER ENTRATE DI BILANCIO  
PER CENTRI DI RESPONSABILITÀ E PER REGIONI  
FINO AL 28 FEBBRAIO 2014**

REGIONI		72	73	74	75
Piemonte	Comp.	232.285,39			
	Res.	10.447,52			
	Tot.	242.732,91			
Val D'Aosta	Comp.	11.037,77			
	Res.	71,82			
	Tot.	11.109,59			
Lombardia	Comp.	535.305,19			
	Res.	50.404,24			
	Tot.	585.709,43			
Liguria	Comp.	149.097,89			
	Res.	1.339,13			
	Tot.	150.437,02			
Trent. Alto Adige	Comp.	79.903,47			
	Res.	2.530,39			
	Tot.	82.433,86			
Veneto	Comp.	167.362,88			
	Res.	8.620,23			
	Tot.	175.983,11			
Friuli Ven. Giulia	Comp.	234.418,89			
	Res.	4.615,23			
	Tot.	239.034,12			
Emilia Romagna	Comp.	263.388,08			
	Res.	16.120,78			
	Tot.	279.508,86			
Toscana	Comp.	580.389,42			
	Res.	14.520,60			
	Tot.	594.910,02			
Umbria	Comp.	53.433,48			
	Res.	9,32			
	Tot.	53.442,80			
Marche	Comp.	170.001,13			
	Res.	2.591,38			
	Tot.	172.592,51			
Lazio	Comp.	686.572,38	55.662,84	117.230,46	
	Res.	493.281,33			
	Tot.	1.179.853,71	55.662,84	117.230,46	
Abruzzo	Comp.	88.727,15			
	Res.	2.772,21			
	Tot.	91.499,36			
Molise	Comp.	67.118,45			
	Res.	614,21			
	Tot.	67.732,66			
Campania	Comp.	289.296,56			
	Res.	944,62			
	Tot.	290.241,18			
Puglia	Comp.	1.665.642,50			
	Res.	3.787,02			
	Tot.	1.669.429,52			
Basilicata	Comp.	12.057,13			
	Res.	859,13			
	Tot.	12.916,26			
Calabria	Comp.	110.884,15	541,00		
	Res.	7.857,53			
	Tot.	118.741,68	541,00		
Sicilia	Comp.	332.846,55			
	Res.	12.349,93			
	Tot.	345.196,48			
Sardegna	Comp.	72.430,47			
	Res.	20.185,96			
	Tot.	92.616,43			
Tesoreria Centrale	Comp.	85.611,54			
	Res.	3.764,94			
	Tot.	89.376,48			
Totale Generale	Comp.	5.887.810,47	56.203,84	117.230,46	
	Res.	657.687,52			
	Tot.	6.545.497,99	56.203,84	117.230,46	



**Segue: INCASSI PER ENTRATE DI BILANCIO  
PER CENTRI DI RESPONSABILITÀ E PER REGIONI  
FINO AL 28 FEBBRAIO 2014**

REGIONI		TOTALE
Piemonte	Comp.	1.565.104.272,68
	Res.	67.841.906,17
	Tot.	1.632.946.178,85
Val D'Aosta	Comp.	4.667.409,13
	Res.	1.104.639,78
	Tot.	5.772.048,91
Lombardia	Comp.	632.636.255,03
	Res.	408.704.283,29
	Tot.	1.041.340.538,32
Liguria	Comp.	253.407.499,25
	Res.	366.696.242,77
	Tot.	620.103.742,02
Trent. Alto Adige	Comp.	11.121.259,62
	Res.	9.139.995,84
	Tot.	20.261.255,46
Veneto	Comp.	222.122.152,28
	Res.	120.692.788,01
	Tot.	342.814.940,29
Friuli Ven. Giulia	Comp.	58.497.316,67
	Res.	65.419.897,78
	Tot.	123.917.214,45
Emilia Romagna	Comp.	194.596.489,37
	Res.	111.443.283,53
	Tot.	306.039.772,90
Toscana	Comp.	226.465.733,52
	Res.	89.453.054,21
	Tot.	315.918.787,73
Umbria	Comp.	13.445.702,99
	Res.	7.225.577,28
	Tot.	20.671.280,27
Marche	Comp.	58.414.073,33
	Res.	129.074.461,13
	Tot.	187.488.534,46
Lazio	Comp.	104.411.584.020,69
	Res.	825.362.878,99
	Tot.	105.236.946.899,68
Abruzzo	Comp.	92.784.808,57
	Res.	14.996.774,17
	Tot.	107.781.582,74
Molise	Comp.	4.163.312,92
	Res.	2.365.660,32
	Tot.	6.528.973,24
Campania	Comp.	160.574.782,39
	Res.	126.672.526,13
	Tot.	287.247.308,52
Puglia	Comp.	150.518.139,69
	Res.	46.786.350,24
	Tot.	197.304.489,93
Basilicata	Comp.	9.307.051,83
	Res.	4.659.888,96
	Tot.	13.966.940,79
Calabria	Comp.	44.552.070,56
	Res.	16.083.744,63
	Tot.	60.635.815,19
Sicilia	Comp.	99.922.101,29
	Res.	325.616.222,01
	Tot.	425.538.323,30
Sardegna	Comp.	26.355.142,42
	Res.	18.238.959,97
	Tot.	44.594.102,39
Tesoreria Centrale	Comp.	1.272.245.169,58
	Res.	13.649.274,53
	Tot.	1.285.894.444,11
Totale Generale	Comp.	109.512.484.763,81
	Res.	2.771.228.409,74
	Tot.	112.283.713.173,55




**Segue: INCASSI PER ENTRATE DI BILANCIO  
PER CENTRI DI RESPONSABILITÀ E PER REGIONI  
FINO AL 28 FEBBRAIO 2014**

CENTRO DI RESPONSABILITÀ	DESCRIZIONE
1	DIPARTIMENTO DELLE FINANZE
5	GABINETTO E UFFICI DI DIRETTA COLLABORAZIONE ALL'OPERA DEL MINISTRO
6	DIPARTIMENTO DEL TESORO
9	DIPARTIMENTO PER L'ENERGIA
10	DIPARTIMENTO DELL'ORGANIZZAZIONE GIUDIZIARIA, DEL PERSONALE E DEI SERVIZI
11	DIPARTIMENTO DELL'AMMINISTRAZIONE PENITENZIARIA
12	DIREZIONE GENERALE PER GLI ITALIANI ALL'ESTERO E LE POLITICHE MIGRATORIE
13	DIREZIONE GENERALE PER LE RISORSE UMANE E L'INNOVAZIONE
14	DIPARTIMENTO PER LA PROGRAMMAZIONE E LA GESTIONE DELLE RISORSE UMANE, FINANZIARIE E STRUMENTALI
15	DIPARTIMENTO DEI VIGILI DEL FUOCO, DEL SOCCORSO PUBBLICO E DELLA DIFESA CIVILE
16	DIPARTIMENTO DELLA PUBBLICA SICUREZZA
17	DIPARTIMENTO PER LE INFRASTRUTTURE, GLI AFFARI GENERALI ED IL PERSONALE
19	DIPARTIMENTO PER I TRASPORTI E LA NAVIGAZIONE ED I SISTEMI INFORMATIVI E STATISTICI
20	ARMA DEI CARABINIERI
21	BILANCIO E AFFARI FINANZIARI
22	DIPARTIMENTO DELLE POLITICHE COMPETITIVE DEL MONDO RURALE E DELLA QUALITÀ
27	DIPARTIMENTO PER LE COMUNICAZIONI
29	DIPARTIMENTO PER L'IMPRESA E L'INTERNAZIONALIZZAZIONE
30	DIREZIONE GENERALE PER L'ORGANIZZAZIONE, GLI AFFARI GENERALI, L'INNOVAZIONE, IL BILANCIO ED IL PERSONALE
33	DIREZIONE GENERALE PER LA QUALITÀ DELLA VITA
34	DIREZIONE GENERALE PER LE VALUTAZIONI AMBIENTALI
40	DIPARTIMENTO DELL'AMMINISTRAZIONE GENERALE DEL PERSONALE E DEI SERVIZI
42	DIPARTIMENTO PER GLI AFFARI INTERNI E TERRITORIALI
45	SEGRETARIATO GENERALE
49	DIPARTIMENTO DELLA SANITÀ PUBBLICA E DELL'INNOVAZIONE
51	DIREZIONE GENERALE DEGLI AFFARI GENERALI E DEL PERSONALE
52	DIPARTIMENTO DELLA PROGRAMMAZIONE E DELL'ORDINAMENTO DEL SERVIZIO SANITARIO NAZIONALE
62	CAPITANERIE DI PORTO
64	DIREZIONE GENERALE PER LA TUTELA DEL TERRITORIO E DELLE RISORSE IDRICHE
65	UFFICIO GENERALE DELLE RISORSE, DELL'ORGANIZZAZIONE E DEL BILANCIO
66	DIPARTIMENTO DELLA SANITÀ PUBBLICA VETERINARIA, DELLA SICUREZZA ALIMENTARE E DEGLI ORGANI COLLEGIALI PER LA TUTELA DELLA SALUTE
67	SEGRETARIATO GENERALE
68	UFFICIO PER GLI AFFARI GENERALI E LE RISORSE
69	DIPARTIMENTO PER LO SVILUPPO E LA COESIONE ECONOMICA
70	DIPARTIMENTO PER LE LIBERTÀ CIVILI E L'IMMIGRAZIONE
71	DIREZIONE GENERALE PER LO SPETTACOLO DAL VIVO
72	DIPARTIMENTO PER LE POLITICHE DEL PERSONALE
73	DIPARTIMENTO PER LE POLITICHE DEL PERSONALE DELL'AMMINISTRAZIONE CIVILE E PER LE RISORSE STRUMENTALI E FINANZIARIE
74	DIREZIONE GENERALE PER LA PROMOZIONE DEL SISTEMA PAESE
75	: DIREZIONE GENERALE PER LO SVILUPPO SOSTENIBILE, IL CLIMA E L'ENERGIA



**PAGAMENTI PER SPESE DI BILANCIO DISTINTI PER MINISTERI  
VERIFICATISI PRESSO LE TESORERIE DELLA REPUBBLICA  
DAL 1° GENNAIO AL 28 FEBBRAIO 2014**

MINISTERI	S P E S E C O R R E N T I			T O T A L E
	C O M P E T E N Z A	R E S I D U I		
POLITICHE AGRICOLE E FORESTI	69.954.224,28	3.899.609,05	73.853.833,33	
DIFESA	2.530.664.395,09	16.992.152,90	2.547.656.547,99	
BENI E ATTIVITA' CULTURALI	212.672.711,73	7.537.295,16	220.210.006,89	
AFFARI ESTERI	192.503.130,51	4.342.890,40	196.846.020,91	
GIUSTIZIA	900.242.951,13	15.977.780,22	916.220.731,35	
SVILUPPO ECONOMICO	26.451.276,34	20.497.405,48	46.948.681,82	
INTERNO	1.481.199.961,31	167.880.232,87	1.649.080.194,18	
LAVORO E POLITICHE SOC	20.525.933.476,69	1.279.512,48	20.527.212.989,17	
COMMERCIO INTERNAZIONALE	0,00	0,00	0,00	
COMUNICAZIONI	0,00	0,00	0,00	
ISTRUZIONE UNIV. RICERCA	6.411.879.620,96	527.064,17	6.412.406.685,13	
SALUTE	138.505.633,43	2.710.882,14	141.216.515,57	
ECONOMIA E FINANZE	33.799.506.825,48	626.329.439,17	34.425.836.264,65	
INFRASTRUTTURE E TRASPORTI	113.801.923,60	1.991.345,17	115.793.268,77	
AMBIENTE E TUTELA TERRITORIO	40.260.097,34	6.360.002,51	46.620.099,85	
ESTERI-COOPERAZ. SVILUPPO	0,00	0,00	0,00	
TRASPORTI	0,00	0,00	0,00	
UNIVERSITA' E RICERCA	0,00	0,00	0,00	
SOLIDARIETA' SOCIALE	0,00	0,00	0,00	
TOTALE GENERALE	66.443.576.227,89	876.325.611,72	67.319.901.839,61	




**Segue: PAGAMENTI PER SPESE DI BILANCIO DISTINTI PER MINISTERI  
VERIFICATISI PRESSO LE TESORERIE DELLA REPUBBLICA  
DAL 1° GENNAIO AL 28 FEBBRAIO 2014**

MINISTERI	S P E S E I N C O N T O C A P I T A L E			T O T A L E
	C O M P E T E N Z A	R E S I D U I		
POLITICHE AGRICOLE E FOREST	1.198,00	1.843.927,74		1.845.125,74
DIFESA	79.515,56	13.942.092,07		14.021.607,63
BENI E ATTIVITA' CULTURALI	0,00	70.868,60		70.868,60
AFFARI ESTERI	0,00	0,00		0,00
GIUSTIZIA	337.175,50	1.112.886,24		1.450.061,74
SVILUPPO ECONOMICO	201.350.459,89	1.774.525,52		203.124.985,41
INTERNO	1.821.383,15	56.078.151,21		57.899.534,36
LAVORO E POLITICHE SOC	0,00	0,00		0,00
COMMERCIO INTERNAZIONALE	0,00	0,00		0,00
COMUNICAZIONI	0,00	0,00		0,00
ISTRUZIONE UNIV. RICERCA	96.463.786,95			96.463.786,95
SALUTE	0,00	0,00		0,00
ECONOMIA E FINANZE	5.424.761.273,13	17.987,33		5.424.779.260,46
INFRASTRUTTURE E TRASPORTI	177.382.662,10	374.757.549,12		552.140.211,22
AMBIENTE E TUTELA TERRITORIO		20.665.396,54		20.665.396,54
ESTERI-COOPERAZ. SVILUPPO	1.444.296,00	4.027.596,44		5.471.892,44
TRASPORTI	0,00	0,00		0,00
UNIVERSITA' E RICERCA	0,00	0,00		0,00
SOLIDARIETA' SOCIALE	0,00	0,00		0,00
TOTALE GENERALE	5.903.641.750,28	474.290.980,81		6.377.932.731,09



**Segue: PAGAMENTI PER SPESE DI BILANCIO DISTINTI PER MINISTERI  
VERIFICATISI PRESSO LE TESORERIE DELLA REPUBBLICA  
DAL 1° GENNAIO AL 28 FEBBRAIO 2014**

MINISTERI	R I M B O R S O		P R E S T I T I	T O T A L E	
	C O M P E T E N Z A	R E S I D U I		C O M P E T E N Z A	R E S I D U I
POLITICHE AGRICOLE E F	0,00	0,00	0,00	0,00	75.698.959,07
DIFESA	0,00	0,00	0,00	0,00	2.561.678.155,62
RENI E ATTIVITA' CULTU	0,00	0,00	0,00	0,00	220.280.875,49
AFFARI ESTERI	0,00	0,00	0,00	0,00	196.846.020,91
GIUSTIZIA	0,00	0,00	0,00	0,00	917.670.793,09
SVILUPPO ECONOMICO	0,00	0,00	0,00	0,00	250.073.667,23
INTERNO	4.514.433,25	0,00	0,00	4.514.433,25	1.711.494.161,79
LAVORO E POLITICHE SOC	0,00	0,00	0,00	0,00	20.527.212.989,17
COMMERCIO INTERNAZIONA	0,00	0,00	0,00	0,00	0,00
COMUNICAZIONI	0,00	0,00	0,00	0,00	0,00
ISTRUZIONE UNIV. RICER	0,00	0,00	0,00	0,00	6.508.870.472,08
SALUTE	0,00	0,00	0,00	0,00	141.234.502,90
ECONOMIA E FINANZE	16.329.686.138,38	0,00	0,00	16.329.686.138,38	56.660.491.462,28
INFRASTRUTTURE E TRASP	0,00	105.450.237,00	0,00	105.450.237,00	313.841.327,41
AMBIENTE E TUTELA TERR	0,00	0,00	0,00	0,00	52.091.992,29
ESTERI-COOPERAZ. SVILU	0,00	0,00	0,00	0,00	0,00
TRASPORTI	0,00	0,00	0,00	0,00	0,00
UNIVERSITA' E RICERCA	0,00	0,00	0,00	0,00	0,00
SOLIDARIETA' SOCIALE	0,00	0,00	0,00	0,00	0,00
TOTALE GENERALE	16.334.200.571,63	105.450.237,00	16.439.650.808,63	16.439.650.808,63	90.137.485.379,33



**PAGAMENTI PER SPESE DI BILANCIO SECONDO LA CLASSIFICAZIONE ECONOMICA  
DAL 1° GENNAIO AL 28 FEBBRAIO 2014**

TITOLO I		C O M P E T E N Z A	R E S I D U I	T O T A L E
01 00 00	REDDITI DA LAVORO DIPENDENTE	14.799.884.959,30	121.607.235,72	14.921.492.195,02
01 01 00	RETRIBUZIONI LORDE IN DENARO	11.718.523.262,61	73.154.082,10	11.791.677.344,71
01 02 00	RETRIBUZIONI IN NATURA	4.014.860,83	15.258.470,77	19.273.331,60
01 03 00	CONTR. SOC. EFF. CARICO DAT. LAV.	2.871.850.263,71	32.942.701,78	2.904.792.965,49
01 04 00	CONTR. SOC. FIGUR. CARICO DAT. LAV.	205.896.572,15	251.981,07	205.748.553,22
02 00 00	CONSUMI INTERMEDI	485.911.275,11	114.690.882,38	600.602.157,49
02 01 00	ACQUISTO DI BENI di cui	23.185.361,14	12.918.488,63	36.103.849,77
02 01 01	BENI DI CONSUMO	23.121.328,10	12.466.445,15	35.587.773,25
02 01 03	ARMI E MATER. BELLICO X USI MIL	0,00	30.844,36	30.844,36
02 02 00	ACQUISTO DI SERVIZI di cui	462.725.913,97	101.772.393,75	564.498.307,72
02 02 11	AGGI DI RISCOSSIONE	0,00	0,00	0,00
02 03 00	ACQUISTO DI SERVIZI FIGURATIVI di cui	0,00	0,00	0,00
02 03 01	FITTI FIGURATIVI	0,00	0,00	0,00
03 00 00	IMPOSTE PAGATE S/ PRODUZIONE	682.576.417,73	197.048,60	682.773.466,33
04 00 00	TRASF. CORR. AD AMMIN. PUBBLICHE	29.838.423.077,99	342.782.512,42	30.181.205.590,41
04 01 00	AMMINISTRAZIONI CENTRALI	648.364.554,31	220.308.700,88	868.673.255,19
04 01 01	ORGANI COSTITUZIONALI	581.927.803,27	112.926.285,26	694.854.088,53
04 01 02	ENTII PROD. SERV. EC. E REG. ATT. EC	35.833.045,04	559.465,12	36.392.510,16
04 01 03	ENTII PROD. SERV. ASSIST. RICR. CUL	84.268,00	84.268,00	84.268,00
04 01 04	ENTII DI RICERCA	30.519.438,00	106.822.950,50	137.342.388,50
04 02 00	AMMINISTRAZIONI LOCALI	8.709.297.761,18	122.473.811,54	8.831.771.572,72
04 02 01	REGIONI	8.529.299.471,80	68.142.698,43	8.597.442.170,23
04 02 02	COMUNI E PROVINCE	993.659,52	118.042,85	1.111.702,37
04 02 03	ENTII PRODUTTORI SERV. SANITARI	196.166,94	0,00	196.166,94
04 02 05	ENTII I. PROD. SERV. ASS. PICR. CULT	178.808.462,92	3.715.900,57	182.524.363,49
04 02 07	01040207	0,00	50.497.169,69	50.497.169,69
04 03 00	ENTII DI PREVIDENZA	20.480.760.762,50	0,00	20.480.760.762,50
05 00 00	TRASF. CORR. FAM. E IST. SOC. PRIV.	568.301.204,36	19.919.616,25	588.220.820,61
05 01 00	PRESTAZIONI SOCIALI IN DENARO	239.373.621,06	2.007.441,18	241.381.062,24
05 02 00	TRASFERIMENTI SOCIALI NATURA	12.596.520,06	13.852.590,83	26.449.110,89
05 03 00	ALTRI TRASFERIMENTI	316.331.063,24	4.059.584,24	320.390.647,48
06 00 00	TRASFERIMENTI CORRENTI IMPRESE	224.533.971,37	108.669.937,64	333.203.909,01
06 01 00	CONTR. PRODOTTI E PRODUZIONE	224.533.971,37	90.768.164,17	315.302.135,54
06 02 00	ALTRI TRASFERIMENTI A IMPRESE	0,00	17.901.773,47	17.901.773,47
07 00 00	TRASFERIMENTI CORRENTI ESTERO	316.324.844,99	21.003.977,85	337.328.822,84
07 01 00	TRASFERIMENTI CORRENTI ESTERO di cui	316.324.844,99	21.003.977,85	337.328.822,84
07 01 01	UNIONE EUROPEA	4.780.041,48	19.683.147,65	24.463.189,13


**Segue: PAGAMENTI PER SPESE DI BILANCIO SECONDO LA CLASSIFICAZIONE ECONOMICA  
DAL 1° GENNAIO AL 28 FEBBRAIO 2014**

	C O M P E T E N Z A	R E S I D U I	T O T A L E
08 00 00	RISORSE PROPRIE CEE	0,00	7.169.113.385,00
09 00 00	INTER.PASS.E REDDITI DA CAPIT.	141.657.690,00	12.318.186.752,65
09 01 00	INTERESSI PASSIVI	141.657.690,00	12.318.186.752,65
09 01 01	INTERESSI PASSIVI A BREVE	0,00	274.201.698,60
09 01 02	INTERESSI PASSIVI A LUNGA	141.657.690,00	11.579.570.298,66
09 01 03	INTERESSI SU MOIUI	0,00	576.301,49
09 01 04	ALTRI INTERESSI	0,00	463.838.453,90
10 00 00	POSTE CORRETTIVE E COMPENSATIV	1.435.780,43	168.396.913,29
10 01 00	RESTITUZIONI E RIMBORSO IMPOST	178.434,76	89.608.392,43
10 01 01	RESIT.E RIMB.IMPOSTE DIRETTE	0,00	8.501.556,97
10 01 02	REST.E RIMB.IMPOSTE INDIRETTE	178.434,76	81.306.838,46
10 02 00	VINCITE LOTTO	0,00	6.533.500,00
10 03 00	ALTRE POSTE CORRETT.E COMEENS.	1.257.345,67	72.055.017,86
11 00 00	AMMORTAMENTI	0,00	0,00
12 00 00	ALTRE USCITE CORRENTI	4.360.930,43	19.377.826,96
TITOLO I : TOTALE		876.325.611,72	67.319.901.839,61
TITOLO II			
21 00 00	INVEST.FISSI LORDI E ACQ.TERR.	94.566.159,00	99.976.168,05
21 01 00	INVESTIMENTI FISSI LORDI di cui:	94.566.159,00	99.976.168,05
21 01 05	OPERE PUBBLICHE	5.934,12	5.934,12
21 01 06	SOFTWARE E HARDWARE	18.786.349,96	19.100.534,76
21 01 07	INFRASTRUTTURE MILITARI	0,00	0,00
21 01 08	ARMI LEGG.E VEIC.X SICUR.PUBBL	3.110.881,85	5.002.608,42
21 02 00	ACQ.TERR.E BENI MATER.N.PRODOT	0,00	0,00
22 00 00	CONTRIBUTI AGLI INVESTIMENTI	190.007.164,48	5.299.792.432,64
22 01 00	AMMINISTRAZIONI CENTRALI	17.209.684,81	5.124.334.398,15
22 01 01	ENTI PROD.SERV.EC.E REG.ATT.EC	16.500.556,53	5.123.625.269,87
22 01 02	ENTI PROD.SERV.ASS.RICR.E CULT	0,00	0,00
22 01 03	ENTI DI RICERCA	709.128,28	709.128,28
22 02 00	AMMINISTRAZIONI LOCALI	172.797.479,67	175.458.034,49
22 02 01	REGIONI	170.084.949,92	170.520.152,18
22 02 02	COMUNI E PROVINCE	750.000,00	1.031.056,56
22 02 03	ENTI PROD.SERVIZI SANITARI	0,00	0,00
22 02 04	E.L.PROD.SERV.EC.E REG.ATT.EC.	1.962.529,75	2.462.529,75
22 02 05	E.L.PROD.SERV.ASS.RICR.E CULT.	0,00	1.444.296,00
22 03 00	ENTI PREVID.E ASSIST.SOCIALE	0,00	0,00
23 00 00	CONTRIBUTI INVESTIMENTI IMPRES	187.638.868,24	631.393.071,41
TITOLO I : TOTALE		876.325.611,72	67.319.901.839,61
TITOLO II			
21 00 00	INVEST.FISSI LORDI E ACQ.TERR.	94.566.159,00	99.976.168,05
21 01 00	INVESTIMENTI FISSI LORDI di cui:	94.566.159,00	99.976.168,05
21 01 05	OPERE PUBBLICHE	5.934,12	5.934,12
21 01 06	SOFTWARE E HARDWARE	18.786.349,96	19.100.534,76
21 01 07	INFRASTRUTTURE MILITARI	0,00	0,00
21 01 08	ARMI LEGG.E VEIC.X SICUR.PUBBL	3.110.881,85	5.002.608,42
21 02 00	ACQ.TERR.E BENI MATER.N.PRODOT	0,00	0,00
22 00 00	CONTRIBUTI AGLI INVESTIMENTI	190.007.164,48	5.299.792.432,64
22 01 00	AMMINISTRAZIONI CENTRALI	17.209.684,81	5.124.334.398,15
22 01 01	ENTI PROD.SERV.EC.E REG.ATT.EC	16.500.556,53	5.123.625.269,87
22 01 02	ENTI PROD.SERV.ASS.RICR.E CULT	0,00	0,00
22 01 03	ENTI DI RICERCA	709.128,28	709.128,28
22 02 00	AMMINISTRAZIONI LOCALI	172.797.479,67	175.458.034,49
22 02 01	REGIONI	170.084.949,92	170.520.152,18
22 02 02	COMUNI E PROVINCE	750.000,00	1.031.056,56
22 02 03	ENTI PROD.SERVIZI SANITARI	0,00	0,00
22 02 04	E.L.PROD.SERV.EC.E REG.ATT.EC.	1.962.529,75	2.462.529,75
22 02 05	E.L.PROD.SERV.ASS.RICR.E CULT.	0,00	1.444.296,00
22 03 00	ENTI PREVID.E ASSIST.SOCIALE	0,00	0,00
23 00 00	CONTRIBUTI INVESTIMENTI IMPRES	187.638.868,24	631.393.071,41



**Segue: PAGAMENTI PER SPESE DI BILANCIO SECONDO LA CLASSIFICAZIONE ECONOMICA  
DAL 1° GENNAIO AL 28 FEBBRAIO 2014**

	C O M P E T E N Z A	R E S I D U I	T O T A L E
23 01 00	IMPERSE PRIVATE	2.917.555,26	178.528.782,61
23 02 00	IMPERSE PUBBLICHE	184.721.312,98	452.864.288,80
24 00 00	CONTR.INV.A FAM.E IST.SOC.PRIV	24.487,64	37.915,52
25 00 00	CONTRIBUTI INVESTIM.A ESTERO	2.054.301,45	100.224.163,06
25 01 00	di cui	2.054.301,45	100.224.163,06
	ESTERO		
	di cui		
	UNIONE EUROPEA	0,00	30.559.400,27
26 00 00	ALTRI TRASFERIMENTI IN C/CAPIT	0,00	213.691.980,41
26 01 00	AMMINISTRAZIONI PUBBLICHE	0,00	207.803.686,08
	di cui		
26 01 01	RIPIANO DEBITI PREGRESSI	0,00	201.181.229,25
26 01 02	TRASFER.A GESTIONI SPEC.C.DDPP	0,00	0,00
26 02 00	IMPERSE	0,00	0,00
	di cui		
26 02 01	RIPIANO DEBITI PREGRESSI	0,00	0,00
26 03 00	FAMIGLIE E ISTII.SOCIALI PRIV.	0,00	0,00
26 04 00	ALTRI TRASFERIMENTI	0,00	5.888.294,33
31 00 00	ACQUISIZIONI ATTIVITA' FINANZ.	0,00	32.817.000,00
31 01 00	BIGLIETTI,MONETE,DEP.E ORO MON	0,00	0,00
31 02 00	TITOLI DIVERSI DA AZIONI	0,00	0,00
31 03 00	CONCESSIONE DI PRESTITI	0,00	0,00
31 04 00	AZIONI E ALTRE PARTECIPAZIONI	0,00	32.817.000,00
	TITOLO II: TOTALE	474.290.980,81	6.377.932.731,09
	TITOLO III		
61 00 00	RIMBORSO PASSIVITA' FINANZIARIE	105.450.237,00	16.439.650.808,63
61 01 00	BIGLIETTI,MONETE,DEP.E ORO MON	0,00	4.514.433,25
61 02 00	TITOLI	105.450.237,00	105.450.237,00
61 03 00	PRESTITI	0,00	16.329.686.138,38
	TITOLO III: TOTALE	105.450.237,00	16.439.650.808,63
	TOTALE GENERALE	1.456.066.829,53	90.137.485.379,33



**PAGAMENTI PER SPESE DI BILANCIO SECONDO LA CLASSIFICAZIONE FUNZIONALE  
DAL 1° GENNAIO AL 28 FEBBRAIO 2014**

	COMPETENZA	RESIDUI	TOTALE
001 00 00	SERV. GEN. PUBBLICHE AMMINISTR.	46.307.182.328,13	46.934.706.641,81
001 01 00	ORG. ES. LEG. AFF. FIN. FISC. AF. EST	8.914.391.050,65	9.108.265.979,10
001 01 01	ORGANI ESECUTIVI E LEGISLATIVI	161.460,00	548.086.566,34
001 01 02	AFFARI FINANZIARI E FISCALI	8.173.172.605,70	8.363.412.936,16
001 01 03	AFFARI ESTERI	193.233.338,61	196.766.476,60
001 02 00	AIUTI ECONOMICI INTERNAZIONALI	258.672.935,40	259.542.687,81
001 02 01	AIUTI EC. PAESI VIA SV. E TRANS.	258.672.935,40	258.793.883,81
001 02 02	AIUTI EC. ER. ATTRAV. ORG. INTERN.	0,00	748.804,00
001 03 00	SERVIZI GENERALI	62.921.016,87	191.464.006,69
001 03 01	SERVIZI GENERALI DEL PERSONALE	5.078.978,95	5.096.011,07
001 03 02	SERVIZI DI PROGRAMMAZIONE	3.231.816,62	3.231.816,62
001 03 03	SERVIZI STATISTICI	27.036,00	106.849.986,50
001 03 04	ALTRI SERVIZI GENERALI	54.583.185,30	76.286.192,50
001 04 00	RICERCA DI BASE	97.035.648,08	97.035.648,08
001 06 00	SERV. PUBBL. GEN. NON ALTR. CLASS.	102.380.997,43	106.460.927,84
001 07 00	TRANSAZIONI RELATIVE DEB. PUBBL.	12.173.343.013,47	12.420.450.940,47
001 08 00	TRASF. CAR. GEN. TRA DIV. LIV. GOV.	8.368.751.527,85	8.421.800.313,44
002 00 00	DIFESA	2.532.563.706,28	2.563.632.661,07
002 01 00	DIFESA MILITARE	2.518.451.674,45	2.549.380.453,06
002 02 00	DIFESA CIVILE	6.620.456,76	6.755.166,58
002 03 00	AIUTI MILITARI ALL'ESTERO	0,00	0,00
002 04 00	RICERCA E SVILUPPO X LA DIFESA	0,00	0,00
002 05 00	DIFESA NON ALTRIMENTI CLASSIF.	7.491.575,07	7.497.041,43
003 00 00	ORDINE PUBBLICO E SICUREZZA	2.957.691.643,94	3.146.790.286,73
003 01 00	SERVIZI DI POLIZIA	1.805.194.887,35	1.959.123.711,49
003 02 00	SERVIZI ANTINCENDIO	248.125.003,38	265.527.325,96
003 03 00	TRIBUNALI	535.006.004,65	546.162.232,06
003 04 00	CARCERI	362.320.812,25	368.181.943,20
003 06 00	ORD. PUBBL. E SIC. NON ALTR. CLASS	7.094.936,31	7.795.074,02
004 00 00	AFFARI ECONOMICI	10.365.921.642,57	10.801.546.716,31
004 01 00	AFF. GEN. EC. COMM. E DEL LAVORO	9.607.185.453,58	9.628.383.961,13
004 01 01	AFF. GEN. EC. E COMMERCIALI	5.003.762.309,29	5.023.785.545,25
004 01 02	AFFARI GENERALI DEL LAVORO	4.603.423.144,29	4.604.598.415,88
004 02 00	AGRIC. SILVIC. PESCA E CACCIA	29.243.676,94	158.293.376,80
004 02 01	AGRICOLTURA	27.715.098,33	158.542.190,65
004 02 02	SILVICOLTURA	0,00	0,00
004 02 03	PESCA E CACCIA	1.528.578,61	1.751.186,15
004 03 00	COMBUSTIBILI ED ENERGIA	744.208,27	765.509,66
004 03 02	PETROLIO E GAS NATURALI	744.208,27	765.509,66
004 03 03	COMBUSTIBILI NUCLEARI	0,00	0,00
004 03 05	ENERGIA ELETTRICA	0,00	0,00
004 04 00	ATT. ESTRATT. MANIF. ED EDILIZIE	206.881.509,88	208.401.240,79
004 04 01	ATT. ESTRATT. MIN. DIV. DAI COMB.	206.881.509,88	208.401.240,79
004 04 02	ATTIVITA' MANIFATTURIERE	327.533.437,68	491.599.887,52
004 05 00	TRASPORTI		

**Segue: PAGAMENTI PER SPESE DI BILANCIO SECONDO LA CLASSIFICAZIONE FUNZIONALE  
DAL 1° GENNAIO AL 28 FEBBRAIO 2014**

	C O M P E T E N Z A	R E S I D U I	T O T A L E
004 05 01	TRASPORTI SU STRADA	1.294.102,59	34.916.494,30
004 05 02	TRASPORTI PER VIE D' ACQUA	1.969.803,90	37.630.550,95
004 05 03	TRASPORTO SU ROTAIA	144.403.790,00	402.120.211,74
004 05 04	TRASPORTO AEREO	16.398.753,35	16.932.630,53
004 06 00	COMUNICAZIONI	113.507.129,59	121.278.060,13
004 07 00	ALTRI SETTORI	0,00	259.603,51
004 07 03	TURISMO	0,00	259.603,51
004 08 00	RIC. E SVIL. X GLI AFF. ECONOM	780.884,77	7.191.838,52
004 08 01	R.S.X.GLI AFF.GEN.EC.COM.E LAV	0,00	4.942.701,51
004 08 02	R.S. X AGR.SILV.PESCA E CACCIA	709.128,28	1.097.218,28
004 08 03	RIC. SVIL. X COMB. ED ENERGIA	11.061,92	1.597.322,22
004 08 05	RIC. E SVIL. PER TRASPORTI	0,00	0,00
004 08 06	RIC. E SVIL. PER COMUNICAZIONI	60.694,57	554.596,51
004 09 00	AFF. EC. NON ALTR.CLASSIFICAB.	3.481.369,83	183.373.238,25
005 00 00	PROTEZIONE DELL'AMBIENTE	10.591.449,47	76.713.357,94
005 01 00	TRATTAMENTO DEI RIFIUTI	13.008,18	13.008,18
005 02 00	TRATTAMENTO DELLE ACQUE REFLUE	0,00	0,00
005 03 00	RIDUZIONE DELL'INQUINAMENTO	3.566.487,21	4.472.457,55
005 04 00	PROTEZ.BIODIV. E BENI PAESAGG.	5.541.891,54	37.168.475,72
005 05 00	RIC.E SVIL.X PROTEZ.AMBIENIE	17.138,30	30.033.950,28
005 06 00	PROT.DELL'AMB. NON ALTR.CLASS.	1.452.924,24	5.025.466,21
006 00 00	ABITAZ. E ASSETTO TERRITORIALE	1.241.456,25	210.667.321,68
006 01 00	SVILUPPO DELLE ABITAZIONI	488.143,59	1.845.692,73
006 02 00	ASSETTO TERRITORIALE	753.312,66	208.080.593,96
006 03 00	APPROVVIGIONAMENTO IDRICO	0,00	741.034,99
006 06 00	AB.E ASS.TERR. NON ALTR.CLASS.	0,00	0,00
007 00 00	SANITA'	118.419.786,92	311.989.856,22
007 01 00	PROD.ATTR. E APPARECC.SANITARI	0,00	0,00
007 01 01	PRODOTTI FARMACEUTICI	0,00	0,00
007 02 00	SERVIZI NON OSPEDALIERI	69.117,07	1.328.398,44
007 04 00	SERVIZI DI SANITA', PUBBLICA	19.801,67	11.897.740,11
007 05 00	RICERCA E SVILUPPO X LA SANITA	10.497,06	499.444,08
007 06 00	SANITA' NON ALTR. CLASSIFIC.	118.320.371,12	298.264.273,59
008 00 00	ATT. RICC. CULT. E RELIGIOSE	7.610.770,34	240.642.230,07
008 01 00	ATTIVITA', RICREATIVE	0,00	4.178.369,83
008 02 00	ATTIVITA', CULTURALI	7.429.943,22	214.544.023,18
008 03 00	SERVIZI RADIOTEL. ED EDITORIA	0,00	0,00
008 04 00	SERV.RELIGIOSI E AL.SERV.X COM	2.606,58	16.446.317,18
008 05 00	R.S. X ATT.RICR.CULT.E CULTO	61.715,97	3.156.759,13
008 06 00	A.R.CULT.CULTO NON ALTR.CLASS.	116.504,57	2.316.760,75
009 00 00	ISTRUZIONE	527.064,17	6.411.555.347,99
009 01 00	ISTRUZIONE PRESCOL. E PRIMARIA	22.782,69	2.687.132.713,60
009 01 01	ISTRUZIONE PRESCOLASTICA	2.596,71	731.250.753,18
009 01 02	ISTRUZIONE PRIMARIA	20.185,98	1.955.881.960,42

**Segue: PAGAMENTI PER SPESE DI BILANCIO SECONDO LA CLASSIFICAZIONE FUNZIONALE  
DAL 1° GENNAIO AL 28 FEBBRAIO 2014**

	C O M P E T E N Z A	R E S I D U I	T O T A L E
009 02 00	ISTRUZIONE SECONDARIA		
009 02 01	ISTRUZ. SECONDARIA INFERIORE	4.281,48	3.556.551.993,36
009 02 02	ISTRUZ. SECONDARIA SUPERIORE	1.963,41	1.404.715.495,69
009 03 00	ISTRUZ. POST-SECONDARIA NON SUP	2.318,07	2.151.836.497,67
009 04 00	ISTRUZIONE SUPERIORE	0,00	64.652.721,76
009 04 01	PRIMO GRADO ISTRUZ. SUPERIORE	0,00	68.892.413,55
009 04 02	SECONDO GRADO ISTRUZ. SUPERIORE	0,00	68.892.413,55
009 05 00	ISTRUZIONE DI DIVERSO TIPO	0,00	0,00
009 06 00	SERVIZI AUSILIARI ISTRUZIONE	500.000,00	2.026.002,12
009 07 00	RICERCA E SVILUPPO ISTRUZIONE	0,00	0,00
009 08 00	ISTRUZIONE NON ALTRIM. CLASSIF.	0,00	32.299.503,60
010 00 00	PROTEZIONE SOCIALE		
010 01 00	MALATTIA E INVALIDITA'	34.359.317,38	19.439.240.959,51
010 02 00	VECCHIAIA	1.985.990,11	2.754.959.276,23
010 03 00	SUPERSTITI	19.395,60	15.603.500.530,98
010 04 00	FAMIGLIA	11.856,00	4.704.390,05
010 05 00	DISOCCUPAZIONE	0,00	3.627.105,53
010 06 00	ESCL. SOCIALE NON ALTR. CLASSIF.	0,00	733.783.302,00
010 07 00	ESCL. SOCIALE NON ALTR. CLASSIF.	32.230.854,46	320.504.536,49
010 08 00	PROT. SOCIALE NON ALTR. CLASSIF.	0,00	0,00
010 09 00	PROT. SOCIALE NON ALTR. CLASSIF.	111.221,21	18.161.818,23
	TOTALE GENERALE	1.456.066.829,53	90.137.485.379,33



**PAGAMENTI PER SPESE DI BILANCIO  
SECONDO LA CLASSIFICAZIONE ECONOMICA E FUNZIONALE  
DAL 1° GENNAIO AL 28 FEBBRAIO 2014**


CLASSIFICAZIONE ECONOMICA	C L A S S I F I C A Z I O N E F U N Z I O N A L E				PROTEZIONE DELL'AMBIENTE 0050000
	SERV.GEN.PUBBLICHE AMMINISTR. 0010000	DIFESA 0020000	ORDINE PUBBLICO E SICUREZZA 0030000	AFFARI ECONOMICI 0040000	
<b>TITOLO I</b>					
Cat. 1 REDDITI DA LAVORO DIPENDENTE	1.137.572.172,42	2.295.651.169,11	2.450.497.605,34	104.297.378,20	25.932.041,18
Cat. 2 CONSUMI INTRAFEDJI	79.924.353,98	17.343.107,18	483.779.830,85	4.495.874,19	7.616.102,49
Cat. 3 IMPOSTE PAGATE S/ PRODUZIONE	12.532.269,00	200.305.893,39	70.038.404,97	6.925.769,89	2.095.413,84
Cat. 4 TRASF.CORR.AD AMIN.PUBBLICHE	9.198.528.222,67	1.710.670,75	0,00	4.481.721.922,50	35.361.692,79
Cat. 5 TRASF.CORR.FAM.E IST.SOC.PRIV.	141.146,07	0,00	25.901.855,16	0,00	0,00
Cat. 6 TRASFERIMENTI CORRENTI IMPRESE	929.114,13	0,00	0,00	313.130.979,44	0,00
Cat. 7 TRASFERIMENTI CORRENTI ESTERO	312.143.387,22	0,00	3.324.023,00	21.648.912,62	212.500,00
Cat. 8 RISORSE PROPRIE CEE	7.169.113.385,00	0,00	0,00	0,00	0,00
Cat. 9 INTER.PASS.E REDDITI DA CAPIT.	12.317.709.846,59	0,00	476.906,06	0,00	0,00
Cat.10 POSTE CORRETTIVE E COMPENSATIV	108.008.035,60	30.000.000,00	30.388.851,87	25,82	0,00
Cat.11 AMMORTAMENTI	0,00	0,00	0,00	0,00	0,00
Cat.12 ALTRE USCITE CORRENTI	4.890.662,72	0,00	13.797.899,55	382.466,66	0,00
<b>TITOLO I</b>	<b>30.341.492.595,40</b>	<b>2.545.010.840,43</b>	<b>3.079.205.376,80</b>	<b>4.932.603.330,32</b>	<b>71.217.750,30</b>
<b>TITOLO II</b>					
Cat.21 INVEST.FISSI LORDI E ACC.TERR.	19.893.008,41	14.066.859,64	61.971.967,40	2.995.959,05	937.845,64
Cat.22 CONTRIBUTI AGLI INVESTIMENTI	5.570.542,34	0,00	1.098.509,28	5.235.416.559,59	4.557.762,00
Cat.23 CONTRIBUTI INVESTIMENTI IMPRES	0,00	0,00	0,00	630.517.439,47	0,00
Cat.24 CONTR.INV.A FAM.E IST.SOC.PRIV	0,00	0,00	0,00	13.427,88	0,00
Cat.25 CONTRIBUTI INVESTIM.A ESTERO	98.463.786,95	0,00	0,00	0,00	0,00
Cat.26 ALTRI TRASFERIMENTI IN C/CAPIT	1.333.333,33	4.554.961,00	0,00	0,00	0,00
Cat.31 ACQUISIZIONI ATTIVITA' FINANZ.	32.817.000,00	0,00	0,00	0,00	0,00
<b>TITOLO II</b>	<b>158.077.671,03</b>	<b>18.621.820,64</b>	<b>63.070.476,68</b>	<b>5.868.943.385,99</b>	<b>5.495.607,64</b>
<b>TITOLO III</b>					
Cat.61 RIMBORSO PASSIVITA' FINANZIARIE	16.435.136.375,38	0,00	4.514.433,25	0,00	0,00
<b>TITOLO III</b>	<b>16.435.136.375,38</b>	<b>0,00</b>	<b>4.514.433,25</b>	<b>0,00</b>	<b>0,00</b>
<b>TOTALE NAZIONALE</b>	<b>46.934.706.641,81</b>	<b>2.563.632.661,07</b>	<b>3.146.790.286,73</b>	<b>10.801.546.716,31</b>	<b>76.713.357,94</b>

*Segue: PAGAMENTI PER SPESE DI BILANCIO*  
**SECONDO LA CLASSIFICAZIONE ECONOMICA E FUNZIONALE**  
**DAL 1° GENNAIO AL 28 FEBBRAIO 2014**

CLASSIFICAZIONE ECONOMICA	CLASSIFICAZIONE FUNZIONALE				
	ABITAZ. E ASSETTO TERRITORIALE 0060000	SANITA' 0070000	ATT. RICR. CULT. E RELIGIOSE 0080000	ISTRUZIONE 0090000	PROTEZIONE SOCIALE 0100000
<b>TITOLO I</b>					
Cat. 1 REDDITI DA LAVORO DIPENDENTE	1.129.865,61	15.950.477,84	99.230.209,96	5.959.780.989,74	2.831.450.285,62
Cat. 2 CONSUMI INTERMEDI	0,00	1.087.441,26	4.959.897,53	500.000,00	895.550,01
Cat. 3 IMPOSTE PAGATE S/ PRODUZIONE	74.552,33	896.246,36	6.456.589,16	383.106.358,40	341.968,99
Cat. 4 TRASF. CORR. AD AMMIN. PUBBLICHE.	0,00	233.725.541,37	111.597.766,85	68.167.999,85	16.050.391.772,63
Cat. 5 TRASF. CORR. FAM. E IST. SOC. PRIV.	0,00	8.193.671,14	16.475.820,96	0,00	536.508.327,28
Cat. 6 TRASFERIMENTI CORRENTI IMPRESE	1.382.309,78	0,00	275.803,18	0,00	17.485.702,48
Cat. 7 TRASFERIMENTI CORRENTI ESTERO	0,00	0,00	0,00	0,00	0,00
Cat. 8 RISORSE PROPRIE CEE	0,00	0,00	0,00	0,00	0,00
Cat. 9 INTER. PASS. E REDDITI DA CAPIT.	0,00	0,00	0,00	0,00	0,00
Cat. 10 POSTE CORRETTIVE E COMPENSATIV	0,00	0,00	0,00	0,00	0,00
Cat. 11 AMMORIAMENTI	0,00	0,00	0,30	0,00	0,00
Cat. 12 ALTRE USCITE CORRENTI	0,00	0,00	0,00	0,00	306.798,03
<b>TITOLO I</b>	<b>2.586.727,72</b>	<b>259.853.377,97</b>	<b>238.996.087,64</b>	<b>6.411.555.347,99</b>	<b>19.437.380.405,04</b>
<b>TITOLO II</b>					
Cat. 21 INVEST. FISSI LORDI E ACO. TERR.	0,00	17.987,33	30.185,60	0,00	62.354,98
Cat. 22 CONTRIBUTI AGLI INVESTIMENTI	1.030.568,51	52.118.490,92	0,00	0,00	0,00
Cat. 23 CONTRIBUTI INVESTIMENTI IMPRES	821.613,20	0,00	40.683,00	0,00	13.335,74
Cat. 24 CONTR. INV. A FAM. E IST. SOC. PRIV	0,00	0,00	0,00	0,00	24.487,64
Cat. 25 CONTRIBUTI INVESTIM. A ESTERO	0,00	0,00	0,00	0,00	1.760.376,11
Cat. 26 ALTRI TRASFERIMENTI IN C/CAPIT	206.228.412,25	0,00	1.575.273,83	0,00	0,00
Cat. 31 ACQUISIZIONI ATTIVITA' FINANZ.	0,00	0,00	0,00	0,00	0,00
<b>TITOLO II</b>	<b>208.080.593,96</b>	<b>52.136.478,25</b>	<b>1.646.142,43</b>	<b>0,00</b>	<b>1.860.554,47</b>
<b>TITOLO III</b>					
Cat. 61 RIMBORSO PASSIVITA' FINANZIARIE	0,00	0,00	0,00	0,00	0,00
<b>TITOLO III</b>	<b>0,00</b>	<b>0,00</b>	<b>0,00</b>	<b>0,00</b>	<b>0,00</b>
<b>TOTALE NAZIONALE</b>	<b>210.667.321,68</b>	<b>311.989.856,22</b>	<b>240.642.230,07</b>	<b>6.411.555.347,99</b>	<b>19.439.240.959,51</b>


**Segue: PAGAMENTI PER SPESE DI BILANCIO  
SECONDO LA CLASSIFICAZIONE ECONOMICA E FUNZIONALE  
DAL 1° GENNAIO AL 28 FEBBRAIO 2014**

CLASSIFICAZIONE ECONOMICA	C L A S S I F I C A Z I O N E F U N Z I O N A L E	
		TOTALE GENERALE
<b>TITOLO I</b>		
Cat. 1 REDDITI DA LAVORO DIPENDENTE	14.921.492.195,02	
Cat. 2 CONSUMI INTERMEDI	600.602.157,49	
Cat. 3 IMPOSTE PAGATE S/ PRODUZIONE	682.773.466,33	
Cat. 4 TRASF. CORR. AD ADMIN. PUBBLICHE	30.181.205.590,41	
Cat. 5 TRASF. CORR. FAM. E IST. SOC. PRIV.	588.220.820,61	
Cat. 6 TRASFERIMENTI CORRENTI IMPRESE	333.203.909,01	
Cat. 7 TRASFERIMENTI CORRENTI ESTERO	337.328.822,84	
Cat. 8 RISORSE PROPRIE CEE	7.169.113.385,00	
Cat. 9 INVER. PASS. E REDDITI DA CAPIT.	12.318.186.752,65	
Cat. 10 POSTE CORRETTIVE E COMPENSATIV	168.396.913,29	
Cat. 11 AMMORTAMENTI	0,00	
Cat. 12 ALTRE USCITE CORRENTI	19.377.826,96	
<b>TITOLO I</b>	<b>67.319.901.839,61</b>	
<b>TITOLO II</b>		
Cat. 21 INVEST. FISSI LORDI E ACQ. TERR.	99.976.168,05	
Cat. 22 CONTRIBUTI AGLI INVESTIMENTI	5.299.792.432,64	
Cat. 23 CONTRIBUTI INVESTIMENTI IMPRES	631.393.071,41	
Cat. 24 CONTR. INV. A FAM. E IST. SOC. PRIV	37.915,52	
Cat. 25 CONTRIBUTI INVESTIM. A ESTERO	100.224.163,06	
Cat. 26 ALTRI TRASFERIMENTI IN C/CAPIT	213.691.980,41	
Cat. 31 ACQUISIZIONI ATTIVITA' FINANZ.	32.817.000,00	
<b>TITOLO II</b>	<b>6.377.932.731,09</b>	
<b>TITOLO III</b>		
Cat. 61 RIMBORSO PASSIVITA' FINANZIARIE	16.439.650.808,63	
<b>TITOLO III</b>	<b>16.439.650.808,63</b>	
<b>TOTALE NAZIONALE</b>	<b>90.137.485.379,33</b>	



**PAGAMENTI PER SPESE DI BILANCIO  
DISTINTI PER QUALITÀ DI TITOLI DI SPESA  
FINO AL 28 FEBBRAIO 2014**

MINISTERI		ORDINI DI ACCREDITAM.	ORDINATIVI DIRETTI	ORDINI SPESA FISSA	ORDINI SPESE DI GIUST
POLITICHE AGRICOLE E FORESTALI	COMP	4.085.497,01	1.739.302,22	64.130.623,05	
	RES	60.017,92	5.676.161,09	7.357,78	
ECONOMIA E FINANZE	COMP	1.167.601.092,70	27.424.845.565,13	103.110.079,00	
	RES	67.443.750,17	1.034.738.189,80	4.355.285,32	
SVILUPPO ECONOMICO	COMP	201.352.422,43	1.334.112,49	25.115.201,31	
	RES	97.660,46	22.174.270,54		
DIFESA	COMP	2.346.693.000,00	23.026.301,98	156.313.584,16	
	RES		30.934.244,97		
BENI E ATTIVITA' CULTURALI	COMP	5.500,00	110.064.188,55	102.599.294,26	
	RES	87.973,84	7.520.189,92		
AFFARI ESTERI	COMP	456.276,65	163.783.879,31	28.262.974,55	
	RES		4.323.890,40	19.000,00	
GIUSTIZIA	COMP	43.162.648,42	17.804.604,71	839.410.675,21	
	RES	4.982.530,22	12.107.490,77	645,47	
ESTERI COOPERAZIONE SVILUPPO	COMP RES				
INTERNO	COMP	921.914.822,12	200.284.823,16	339.359.511,68	
	RES	31.211.522,49	192.746.314,24	547,35	
INFRASTRUTTURE	COMP	27.872.297,52	210.668.593,30	52.643.694,88	
	RES	1.747.187,89	20.674.952,88	234.600,94	
LAVORO E PREVIDENZA SOCIALE	COMP	2.242,55	20.480.942.974,59	44.988.259,55	
	RES	430.579,52	848.932,96		
COMUNICAZIONI	COMP RES				
PUBBLICA ISTRUZIONE	COMP		164.631.786,80	6.343.711.621,11	
	RES		500.000,00	27.064,17	
SALUTE	COMP		17.749.904,27	24.536.668,70	
	RES		2.725.668,29	3.201,18	
AMBIENTE E TUTELA DEL TERRITORIO	COMP	328,60	37.850.164,20	3.853.900,54	
	RES		10.387.598,95		
COMMERCIO INTERNAZIONALE	COMP RES				
SOLIDARIETA' SOCIALE	COMP RES				
UNIVERSITA' E RICERCA	COMP RES				
TRASPORTI	COMP RES				
TOTALE GENERALE	COMP	4.713.146.128,00	48.854.726.200,71	8.128.036.088,00	
	RES	106.061.222,51	1.345.357.904,81	4.647.702,21	
	TOT	4.819.207.350,51	50.200.084.105,52	8.132.683.790,21	





**Segue: PAGAMENTI PER SPESE DI BILANCIO  
DISTINTI PER QUALITÀ DI TITOLI DI SPESA  
FINO AL 28 FEBBRAIO 2014**

MINISTERI		ORDINI PER PENSIONI	B.O.T. INTERESSI	PAG. DEB. PUB. CAP	PAG. DEB. PUB. INT.
POLITICHE AGRICOLE E FORESTALI	COMP RES				
ECONOMIA E FINANZE	COMP RES	223.778.494,86	274.201.698,60		
SVILUPPO ECONOMICO	COMP RES				
DIFESA	COMP RES	4.711.024,51			
BENI E ATTIVITA' CULTURALI	COMP RES	3.728,92			
AFFARI ESTERI	COMP RES				
GIUSTIZIA	COMP RES	202.198,29			
ESTERI COOPERAZIONE SVILUPPO	COMP RES				
INTERNO	COMP RES	25.976.620,75			
INFRASTRUTTURE	COMP RES				
LAVORO E PREVIDENZA SOCIALE	COMP RES				
COMUNICAZIONI	COMP RES				
PUBBLICA ISTRUZIONE	COMP RES				
SALUTE	COMP RES	96.219.060,46			
AMBIENTE E TUTELA DEL TERRITORIO	COMP RES				
COMMERCIO INTERNAZIONALE	COMP RES				
SOLIDARIETA' SOCIALE	COMP RES				
UNIVERSITA' E RICERCA	COMP RES				
TRASPORTI	COMP RES				
TOTALE GENERALE	COMP RES TOT	350.891.127,79 350.891.127,79	274.201.698,60 274.201.698,60		



**Segue: PAGAMENTI PER SPESE DI BILANCIO  
DISTINTI PER QUALITÀ DI TITOLI DI SPESA  
FINO AL 28 FEBBRAIO 2014**

MINISTERI		DEB. PUB. BTP	CAP	DEB. PUB. BTP	INT	TOTALE
POLITICHE AGRICOLE E FORESTALI	COMP RES					69.955.422,28 5.743.536,79
ECONOMIA E FINANZE	COMP RES	16.329.686.138,38		10.030.731.168,32		55.553.954.236,99 1.106.537.225,29
SVILUPPO ECONOMICO	COMP RES					227.801.736,23 22.271.931,00
DIFESA	COMP RES					2.530.743.910,65 30.934.244,97
BENI E ATTIVITA' CULTURALI	COMP RES					212.672.711,73 7.608.163,76
AFFARI ESTERI	COMP RES					192.503.130,51 4.342.890,40
GIUSTIZIA	COMP RES					900.580.126,63 17.090.666,46
ESTERI COOPERAZIONE SVILUPPO	COMP RES					
INTERNO	COMP RES					1.487.535.777,71 223.958.384,08
INFRASTRUTTURE	COMP RES					291.184.585,70 22.656.741,71
LAVORO E PREVIDENZA SOCIALE	COMP RES					20.525.933.476,69 1.279.512,48
COMUNICAZIONI	COMP RES					
PUBBLICA ISTRUZIONE	COMP RES					6.508.343.407,91 527.064,17
SALUTE	COMP RES					138.505.633,43 2.728.869,47
AMBIENTE E TUTELA DEL TERRITORIO	COMP RES					41.704.393,34 10.387.598,95
COMMERCIO INTERNAZIONALE	COMP RES					
SOLIDARIETA' SOCIALE	COMP RES					
UNIVERSITA' E RICERCA	COMP RES					
TRASPORTI	COMP RES					
TOTALE GENERALE	COMP RES TOT	16.329.686.138,38		10.030.731.168,32		88.681.418.549,80 1.456.066.829,53 90.137.485.379,33



**PAGAMENTI PER SPESE DI BILANCIO DISTINTI PER MINISTERI E PER REGIONI  
FINO AL 28 FEBBRAIO 2014**

REGIONI		POLITIC. AGRIC. E FOR	ECONOMIA E FINANZE	SVILUPPO ECONOMICO	DIFESA
Piemonte	Comp.	2.223,50	285.882,67		
	Res.		225.144,88		
	Tot.	2.223,50	511.027,55		
Val D'Aosta	Comp.				
	Res.				
	Tot.				
Lombardia	Comp.		15.525.953,54	1.000,00	
	Res.	52.602,28	57.905,02		
	Tot.	52.602,28	15.583.858,56	1.000,00	
Liguria	Comp.			500,00	
	Res.			4.234,62	
	Tot.			4.734,62	
Trent. Alto Adige	Comp.		223,75	144,43	
	Res.				
	Tot.		223,75	144,43	
Veneto	Comp.	238.376,29	2.033.853,96	221,04	
	Res.	6.150,00	522.665,54		
	Tot.	244.526,29	2.556.519,50	221,04	
Friuli Ven. Giulia	Comp.			330,56	
	Res.		10.066,10	3.140,36	
	Tot.		10.066,10	3.470,92	
Emilia Romagna	Comp.	218.903,52	7.051.273,18		
	Res.	1.357,61			
	Tot.	220.261,13	7.051.273,18		
Toscana	Comp.	577.336,50	170.095,39	900,00	724.700.000,00
	Res.		872.735,25		
	Tot.	577.336,50	1.042.831,64	900,00	724.700.000,00
Umbria	Comp.	51.998,34	1.000,00		
	Res.		465,96		
	Tot.	51.998,34	1.465,96		
Marche	Comp.		1.350,00	492,35	
	Res.				
	Tot.		1.350,00	492,35	
Lazio	Comp.	66.727.696,99	55.518.452.211,39	227.797.647,85	1.153.923.910,65
	Res.	5.683.426,90	1.104.135.252,78	22.179.270,54	30.934.244,97
	Tot.	72.411.123,89	56.622.587.464,17	249.976.918,39	1.184.858.155,62
Abruzzi	Comp.	343.406,30	7.822.928,55		
	Res.		327.806,24		
	Tot.	343.406,30	8.150.734,79		
Molise	Comp.	70.002,01	1.628.532,22		
	Res.				
	Tot.	70.002,01	1.628.532,22		
Campania	Comp.	230.610,50	3.450,00		
	Res.		86.841,64		
	Tot.	230.610,50	90.291,64		
Puglia	Comp.	368.902,72	498,38		652.120.000,00
	Res.		18.992,51		
	Tot.	368.902,72	19.490,89		652.120.000,00
Basilicata	Comp.	141.173,66			
	Res.				
	Tot.	141.173,66			
Calabria	Comp.	984.791,95	328,00		
	Res.		4.865,37		
	Tot.	984.791,95	5.193,37		
Sicilia	Comp.		976.480,96		
	Res.		125.912,41	78.993,52	
	Tot.		1.102.393,37	78.993,52	
Sardegna	Comp.		175,00	500,00	
	Res.		148.570,59	6.291,96	
	Tot.		148.745,59	6.791,96	
Tesoreria centrale	Comp.				
	Res.				
	Tot.				
Totale generale	Comp.	69.955.422,28	55.553.954.236,99	227.801.736,23	2.530.743.910,65
	Res.	5.743.536,79	1.106.537.225,29	22.271.931,00	30.934.244,97
	Tot.	75.698.959,07	56.660.491.462,28	250.073.667,23	2.561.678.155,62




**Segue: PAGAMENTI PER SPESE DI BILANCIO DISTINTI PER MINISTERI E PER REGIONI  
FINO AL 28 FEBBRAIO 2014**

REGIONI		BENI E ATTIV. CULTUR.	AFFARI ESTERI	GIUSTIZIA	ESTERI COOP. SVILUPP.
Piemonte	Comp.	745,18		2.158.263,07	
	Res.			265.730,59	
	Tot.	745,18		2.423.993,66	
Val D'Aosta	Comp.			52.753,46	
	Res.				
	Tot.			52.753,46	
Lombardia	Comp.			4.078.485,79	
	Res.	8.284,00		662.596,75	
	Tot.	8.284,00		4.741.082,54	
Liguria	Comp.			1.427.403,54	
	Res.	8.540,00		239.205,47	
	Tot.	8.540,00		1.666.609,01	
Trent. Alto Adige	Comp.			1.649.104,66	
	Res.			31.235,98	
	Tot.			1.680.340,64	
Veneto	Comp.			1.890.878,29	
	Res.			264.263,58	
	Tot.			2.155.141,87	
Friuli Ven. Giulia	Comp.			317.924,03	
	Res.	7.900,00		134.759,67	
	Tot.	7.900,00		452.683,70	
Emilia Romagna	Comp.			1.983.624,35	
	Res.	621,89		267.687,12	
	Tot.	621,89		2.251.311,47	
Toscana	Comp.	13.256,06		1.618.734,88	
	Res.	14.300,00		285.067,70	
	Tot.	27.556,06		1.903.802,58	
Umbria	Comp.			1.587.778,45	
	Res.			80.521,42	
	Tot.			1.668.299,87	
Marche	Comp.			1.975.825,50	
	Res.			104.809,53	
	Tot.			2.080.635,03	
Lazio	Comp.	212.647.785,94	192.496.053,69	860.112.336,54	
	Res.	7.534.189,92	4.342.890,40	12.642.985,22	
	Tot.	220.181.975,86	196.838.944,09	872.755.321,76	
Abruzzi	Comp.			2.319.529,54	
	Res.	748,00		30.270,97	
	Tot.	748,00		2.349.800,51	
Molise	Comp.			647.269,33	
	Res.			34.417,81	
	Tot.			681.687,14	
Campania	Comp.	9.131,66	7.076,82	3.145.963,37	
	Res.			691.817,15	
	Tot.	9.131,66	7.076,82	3.837.780,52	
Puglia	Comp.			3.591.856,16	
	Res.	11.800,00		240.920,79	
	Tot.	11.800,00		3.832.776,95	
Basilicata	Comp.	694,60		122.315,02	
	Res.			39.286,74	
	Tot.	694,60		161.601,76	
Calabria	Comp.	1.098,29		4.032.033,82	
	Res.	16.279,95		245.293,48	
	Tot.	17.378,24		4.277.327,30	
Sicilia	Comp.			6.341.912,74	
	Res.	5.500,00		615.277,16	
	Tot.	5.500,00		6.957.189,90	
Sardegna	Comp.			1.526.134,09	
	Res.			214.519,33	
	Tot.			1.740.653,42	
Tesoreria centrale	Comp.				
	Res.				
	Tot.				
Totale generale	Comp.	212.672.711,73	192.503.130,51	900.580.126,63	
	Res.	7.608.163,76	4.342.890,40	17.090.666,46	
	Tot.	220.280.875,49	196.846.020,91	917.670.793,09	




**Segue: PAGAMENTI PER SPESE DI BILANCIO DISTINTI PER MINISTERI E PER REGIONI  
FINO AL 28 FEBBRAIO 2014**

REGIONI		INTERNO	INFRASTRUTTURE	LAVORO E PREVID. SOC.	COMUNICAZIONI
Piemonte	Comp.	52.920.892,94		3.243,55	
	Res.	1.455.847,80		14.388,96	
	Tot.	54.376.740,74		17.632,51	
Val D'Aosta	Comp.	2.988.390,00			
	Res.	2.000,00			
	Tot.	2.990.390,00			
Lombardia	Comp.	87.186.462,73	59.754,07	1.663,20	
	Res.	2.725.682,10		963,91	
	Tot.	89.912.144,83	59.754,07	2.629,11	
Liguria	Comp.	35.580.221,77	3.841.650,16		
	Res.	307.880,03	81.197,64	6.716,48	
	Tot.	35.888.101,80	3.922.847,80	6.716,48	
Trent. Alto Adige	Comp.	12.488.382,55	1.866,52		
	Res.	98.000,00			
	Tot.	12.586.382,55	1.866,52		
Veneto	Comp.	48.426.631,87	20.926,43		
	Res.	1.275.177,84	340.739,81	24.484,09	
	Tot.	49.701.809,71	361.666,24	24.484,09	
Friuli Ven. Giulia	Comp.	25.092.277,51			
	Res.	4.123.916,69	43.670,24		
	Tot.	29.216.194,20	43.670,24		
Emilia Romagna	Comp.	53.797.028,65	531.405,19		
	Res.	996.275,71		9.319,84	
	Tot.	54.793.304,36	531.405,19	9.319,84	
Toscana	Comp.	49.772.150,32	654.401,52		
	Res.	2.583.667,33		49.260,82	
	Tot.	52.355.817,65	654.401,52	49.260,82	
Umbria	Comp.	11.560.498,95	37.114,48	1.081,76	
	Res.	213.109,11		145,00	
	Tot.	11.773.608,06	37.114,48	1.226,76	
Marche	Comp.	21.684.350,51	18.311.892,17		
	Res.	408.843,71	64.521,65	7.341,40	
	Tot.	22.093.194,22	18.376.413,82	7.341,40	
Lazio	Comp.	762.373.724,02	265.261.379,44	20.525.895.033,34	
	Res.	197.484.951,49	20.687.093,16	897.330,04	
	Tot.	959.858.675,51	285.948.472,60	20.526.792.363,38	
Abruzzi	Comp.	17.881.183,31			
	Res.	247.412,04	1.376.055,34	15.702,39	
	Tot.	18.128.595,35	1.376.055,34	15.702,39	
Molise	Comp.	5.916.454,16	28.915,67		
	Res.	80.816,16		15.000,00	
	Tot.	5.997.270,32	28.915,67	15.000,00	
Campania	Comp.	83.026.428,26			
	Res.	1.355.679,83	16.088,21	122.780,03	
	Tot.	84.382.108,09	16.088,21	122.780,03	
Puglia	Comp.	50.213.014,21	52.645,16	30.269,86	
	Res.	1.265.480,49	16.424,78	8.919,21	
	Tot.	51.478.494,70	69.069,94	39.189,07	
Basilicata	Comp.	7.031.306,76	3.431,62		
	Res.	127.761,74		59.246,44	
	Tot.	7.159.068,50	3.431,62	59.246,44	
Calabria	Comp.	40.648.390,38	5.682,61	2.184,98	
	Res.	340.393,64		35.000,00	
	Tot.	40.988.784,02	5.682,61	37.184,98	
Sicilia	Comp.	94.052.429,00	210,00		
	Res.	8.419.592,89	14.478,11		
	Tot.	102.472.021,89	14.688,11		
Sardegna	Comp.	24.895.559,81	2.373.310,66		
	Res.	445.895,48	16.472,77	12.911,87	
	Tot.	25.341.455,29	2.389.783,43	12.911,87	
Tesoreria centrale	Comp.				
	Res.				
	Tot.				
Totale generale	Comp.	1.487.535.777,71	291.184.585,70	20.525.933.476,69	
	Res.	223.958.384,08	22.656.741,71	1.279.512,48	
	Tot.	1.711.494.161,79	313.841.327,41	20.527.212.989,17	



**Segue: PAGAMENTI PER SPESE DI BILANCIO DISTINTI PER MINISTERI E PER REGIONI  
FINO AL 28 FEBBRAIO 2014**

REGIONI		PUBBLICA ISTRUZIONE	SALUTE	AMBIENTE E TUT. TERR. COMMERCIO INTERNAZ.
Piemonte	Comp.	103.872,01		
	Res.	5.816,30		
	Tot.	109.688,31		
Val D'Aosta	Comp.			
	Res.			
	Tot.			
Lombardia	Comp.	113.266,28		
	Res.	717,90		
	Tot.	113.984,18		
Liguria	Comp.	58.508,77		
	Res.			
	Tot.	58.508,77		
Trent. Alto Adige	Comp.			1.346,62
	Res.			
	Tot.			1.346,62
Veneto	Comp.	132.096,93		
	Res.	900,00		
	Tot.	132.996,93		
Friuli Ven. Giulia	Comp.	12.221,93		
	Res.			
	Tot.	12.221,93		
Emilia Romagna	Comp.	86.444,87		
	Res.	12.854,30		
	Tot.	99.299,17		
Toscana	Comp.	52.459,32		
	Res.			
	Tot.	52.459,32		
Umbria	Comp.	24.875,56		
	Res.			
	Tot.	24.875,56		
Marche	Comp.	59.457,04		
	Res.			
	Tot.	59.457,04		
Lazio	Comp.	6.506.994.464,27	138.449.622,74	41.703.046,72
	Res.	500.000,00	2.728.869,47	10.387.598,95
	Tot.	6.507.494.464,27	141.178.492,21	52.090.645,67
Abruzzi	Comp.	42.329,73		
	Res.			
	Tot.	42.329,73		
Molise	Comp.	23.202,58		
	Res.	2.324,89		
	Tot.	25.527,47		
Campania	Comp.	166.470,48	14.575,84	
	Res.	553,23		
	Tot.	167.023,71	14.575,84	
Puglia	Comp.	153.151,43		
	Res.	797,48		
	Tot.	153.948,91		
Basilicata	Comp.	9.693,01		
	Res.			
	Tot.	9.693,01		
Calabria	Comp.	10.293,99		
	Res.	3.100,07		
	Tot.	13.394,06		
Sicilia	Comp.	263.326,15		
	Res.			
	Tot.	263.326,15		
Sardegna	Comp.	37.273,56	41.434,85	
	Res.			
	Tot.	37.273,56	41.434,85	
Tesoreria centrale	Comp.			
	Res.			
	Tot.			
Totale generale	Comp.	6.508.343.407,91	138.505.633,43	41.704.393,34
	Res.	527.064,17	2.728.869,47	10.387.598,95
	Tot.	6.508.870.472,08	141.234.502,90	52.091.992,29



**Segue: PAGAMENTI PER SPESE DI BILANCIO DISTINTI PER MINISTERI E PER REGIONI  
FINO AL 28 FEBBRAIO 2014**

REGIONI		SOLIDARIETA' SOCIALE UNIVERSITA' E RICERCA	TRASPORTI	TOTALE
Piemonte	Comp.			55.475.122,92
	Res.			1.966.928,53
	Tot.			57.442.051,45
Val D'Aosta	Comp.			3.041.143,46
	Res.			2.000,00
	Tot.			3.043.143,46
Lombardia	Comp.			106.966.585,61
	Res.			3.508.753,96
	Tot.			110.475.339,57
Liguria	Comp.			40.908.284,24
	Res.			647.774,24
	Tot.			41.556.058,48
Trent. Alto Adige	Comp.			14.141.068,53
	Res.			129.235,98
	Tot.			14.270.304,51
Veneto	Comp.			52.742.984,81
	Res.			2.434.380,86
	Tot.			55.177.365,67
Friuli Ven. Giulia	Comp.			25.422.754,03
	Res.			4.323.453,06
	Tot.			29.746.207,09
Emilia Romagna	Comp.			63.668.679,76
	Res.			1.288.116,47
	Tot.			64.956.796,23
Toscana	Comp.			777.559.333,99
	Res.			3.805.032,10
	Tot.			781.364.366,09
Umbria	Comp.			13.264.347,54
	Res.			294.241,49
	Tot.			13.558.589,03
Marche	Comp.			42.033.367,57
	Res.			585.516,29
	Tot.			42.618.883,86
Lazio	Comp.			86.472.834.913,58
	Res.			1.420.138.103,84
	Tot.			87.892.973.017,42
Abruzzi	Comp.			28.409.377,43
	Res.			1.997.994,98
	Tot.			30.407.372,41
Molise	Comp.			8.314.375,97
	Res.			132.558,86
	Tot.			8.446.934,83
Campania	Comp.			86.603.706,93
	Res.			2.273.760,09
	Tot.			88.877.467,02
Puglia	Comp.			706.530.337,92
	Res.			1.563.335,26
	Tot.			708.093.673,18
Basilicata	Comp.			7.308.614,67
	Res.			226.294,92
	Tot.			7.534.909,59
Calabria	Comp.			45.684.804,02
	Res.			644.932,51
	Tot.			46.329.736,53
Sicilia	Comp.			101.634.358,85
	Res.			9.259.754,09
	Tot.			110.894.112,94
Sardegna	Comp.			28.874.387,97
	Res.			844.662,00
	Tot.			29.719.049,97
Tesoreria centrale	Comp.			
	Res.			
	Tot.			
Totale generale	Comp.			88.681.418.549,80
	Res.			1.456.066.829,53
	Tot.			90.137.485.379,33



## ALTRE AMMINISTRAZIONI IN CONTO CORRENTE

	AL 31 DICEMBRE 2013	AUMENTI	DIMINUZIONI	AL 28 FEBBRAIO 2014
D. G. T. UNITA' SANITARIE LOCALI	1.233,89	0,00	1.233,89	0,00
FINTECNA EX PATRIMON STATO SPA	5.117,89	0,00	0,00	5.117,89
DIPARTES CANONI LOCAZ. L. 326/03	47.196.679,02	337.193,21	0,00	47.533.872,23
A.N.A.S. S.P.A.	469.782.425,45	189.015.816,10	0,00	146.371.251,60
POSTE ITALIANE SERV BANCOPOSTA	4.241.414.093,15	10.099.741.568,00	512.426.989,95	4.320.513.978,37
DIP. TES. MOV. FONDI CON L'ESTERO	48.857.052,27	3.969,22	167.736,56	48.693.284,93
POSTE ITALIANE S. P. A.	9.979.269,75	115.642.180,95	2.481.812,32	123.139.926,14
POSTE ITAL SPA ERGO CASSA DP	636.381.245,25	795.822.887,83	900.789.368,55	531.414.764,53
AGEA - AIUTI E AMBASSI COMUNIT	65.654.613,36	22.468.412,41	14.187.718,93	73.935.306,84
AGEA - INTERVENTI NAZIONALI	1.130.245.982,63	547.830.457,70	511.959.388,42	1.166.117.051,91
FERROVIE STATO ITALIANE C. ORD.	1.490.394,20	0,00	0,00	1.490.394,20
C. P. G. - TAV	3.481.523.795,04	22.182.802.181,33	21.343.164.049,35	4.321.161.927,02
INPS-ART. 24-L. 21.12.1978, N. 843	801.266.814,23	0,00	7.549.240,85	793.717.573,38
D. G. T. - CREDITI CEDUTI DA INPS	166.450.645,31	0,00	5.287.202,27	213.495.085,77
SOC. CART. CREDITI INPS L. 402/99	4.485.001,05	0,00	4.485.001,05	0,00
S. C. I. P. 1	26.692.357,20	4.093.132,86	5.783.647,06	25.001.843,00
C. N. E. L.	15.999.384,30	10.785.096,70	6.572.836,07	20.211.644,93
DIP. TO RAG. GEN. STATO - IGEPA	111.824.502,39	0,00	247.300,00	111.577.202,39
S. C. I. P. 2	121.899.048,36	98.834,39	0,00	121.997.882,75
AG. SVILUPPO MEZZOGIORNO	0,00	1.103.612,70	960.620,40	142.992,30
CASSA SPEC. CONTO NUMISMATICO	48.533.446,24	32.857.043,99	0,00	81.390.490,23
MINISTERO AFFARI ESTERI	994.505.438,34	25.984,40	0,00	994.531.422,74
ACCISA BENZINE L. 549/1995	9.203.449,91	472.442,22	9.137,87	9.666.754,26
ALIENAZ. VEICOLI SEQUE L326-03	171.560.645,07	1.587,27	0,00	171.562.232,34
ACCISA SUL GASOLIO L. 244-2007	19.524.849,22	0,00	0,00	19.524.849,22
MIN. TESORO PENSIONI DI STATO	21.352.709,87	1.061.392,26	8.329.546,25	14.084.555,88
FONDO EDIFICI DI CULTO	3.196,38	0,00	0,00	3.196,38
GRUPPO MEDAGLIE ORO AL VAL. MIL	45,83	21.127,00	0,00	21.172,83
CASSA PREV. MOTORIZZ. CIVILE	447.481,46	0,00	0,00	447.481,46
DIP. TES. F. GARANZIA PC STUDENTI	2.277.470,81	0,00	0,00	2.277.470,81
ARTIGIANCASSA F. GAR. PC STUD	14.133.165,25	0,00	0,00	12.248.165,25
AG. NAZ. A. I. S. I. INIZ. DIP. GIOVE	52.644,04	0,00	1.885.000,00	34.416,47
CONSAP GEST. FONDO CRED. GIOVE	60.442.005,91	250.004.000,00	18.227,57	230.446.005,91
MEF. DIPTES. FONDO ART81 L133-08	43.151.793,21	0,00	80.000.000,00	43.151.793,21
CONSAP SPA ART. 4 DL 185-08	1,00	0,00	278,23	43.151.514,98
ART. 3 DL 39-09-SUBENTRO MUTUI	20.337.215,55	0,00	0,00	20.337.215,55
CONSAP SPA FONDO MUTUI L244-07	124.460.805,00	0,00	254.481,75	124.460.805,00
MIT PIANO ED. ABIT. DPCM 16-7-09	49.388.495,83	0,00	59.292,00	49.329.203,83
CONSAP FONDO ACQU. PRIMA CASA	18.526.596,91	0,00	80.520,00	18.463.845,62
CONSAP FONDO GIOVA DM 19-11-10	5.378.813,00	17.768,71	7.564,00	5.371.249,00
CONSAP F. MECENATI-DM12-11-10	194.148.048,51	374.368.729,58	420.000.000,00	148.516.778,09
INPS - EX INPDAP GEST. B. INADEL	5.157.823,34	1.824.916,68	0,00	6.982.740,02
INPS - EX INPDAP GEST. C. EMPDEP	590.067.531,85	532.663.779,95	850.000.000,00	272.731.311,80
INPS - EX INPDAP G. A. OP. PREVI	37.032,82	11.273,52	0,00	48.306,34
INPS DIREZIONE GENER. EX IPOST	51.521.593,65	1.223.866,85	41.570.742,45	11.174.718,05
LIQUID. GEST. BUONSCITA IPOST	98.058.377,60	0,00	0,00	98.058.377,60
INAIL EX IPSEMA	329.059.753,83	27.797.160,47	12.873.602,16	343.983.312,14
INAIL EX IPSEMA	31.074.735,21	35.725.000,00	46.861.007,11	19.938.728,10
INPS DIR. GEN. - EX ENPALS	61.787.634,57	64.253.528,25	90.000.000,00	36.041.162,82
INPS - EX INPDAP G. PREST. CRED	11.502.967.822,69	170.674.112,37	1.602.080.015,85	9.901.561.919,21
INAIL ART. 24 L. 843/1978	10.096.922.067,49	170.425.964,39	0,00	10.267.348.031,88
INAIL-INCASSI CONTR. UNIFICATI	2.246.532.468,63	5.380.251.451,09	6.242.000.000,00	1.384.783.919,72
INPS - EX INPDAP PENS. CONTR. ST	9.467.908,16	10.821.487.440,61	8.211.867.939,42	2.619.087.409,35
INPS - EX INPDAP PENS. L. 335-95	1.015.488.797,70	2.916.720.479,72	2.709.572.163,45	1.222.637.113,97
INPS - EX INPDAP GEST. D. CPDEL				




## Segue: ALTRE AMMINISTRAZIONI IN CONTO CORRENTE

	AL 31 DICEMBRE 2013	AUMENTI	DIMINUZIONI	AL 28 FEBBRAIO 2014
INPS - EX INPDAP GEST D CPS	387.481.276,34	658.621.543,58	375.764.826,37	670.337.993,55
INPS - EX INPDAP GEST D CPI	29.959.942,76	45.003.221,34	32.809.959,11	42.153.204,99
INPS - EX INPDAP GEST D CPUG	21.083.910,25	4.130.881,77	7.019.231,04	18.195.560,98
ISA CONTRATTI FILIERA L. 80-05	9.151.713,88	0,00	1.134.344,19	8.017.369,69
FONDO INCREMENTO EDILIZIO	30.311.421,99	594,14	0,00	30.312.016,13
FONDO INCREMENTO PRODUTTIVITA	123.187,66	0,00	0,00	123.187,66
BANCA POPOLARE DI NOVARA SRL	24.187,71	0,00	594,14	23.593,57
DIP. TESORO ART. 2 L. 341-95	157.233.501,38	0,00	0,00	157.233.501,38
SOGESID - FIN. ISITIT	27.020.883,20	0,00	0,00	27.020.883,20
SIMEST D.LGS. 143/98 F. ESTERO	1.713.978.736,87	0,00	7.000.002,09	1.706.978.734,78
AG NAZ A. I. S. I. SPA PROMEZ TUR	648.426,75	0,00	0,00	648.426,75
AG NAZ A. I. S. I. SPA	107.097.039,00	0,00	0,00	134.400.291,26
SIMEST FONDI VENTURE CAPITAL	48.535.026,17	0,00	0,00	48.535.026,17
AG NAZ A. I. S. I. SPA F. R. 350-03	98.141.934,82	0,00	0,00	98.141.934,82
AG NAZ A. I. S. I. SPA F. R. 289-03	880.152,14	0,00	0,00	880.152,14
UNICREDIT SPA	3.721.600,76	0,00	0,00	3.721.600,76
FINEST SPA	85.395.750,07	0,00	0,00	85.395.750,07
MAP FONDO SALVATAGGIO IMPRESE	30.436.068,62	0,00	286.571,00	30.149.497,62
I. S. M. E. A. ATTUAZ. DM 28-12-06	314.544,76	0,00	0,00	318.969,80
ACQUEDOTTO PUGLIESE S. P. A.	4.386.031,51	0,00	0,00	4.386.031,51
MIT VOLTURNO SRL METROCAMP NE	0,24	0,00	0,00	0,24
M. TRASP. FERR. ADRIAT. SANGRITANA	3.863.972,37	0,00	0,00	3.863.972,37
M. TRASP. FERR. APPULO LUCANE	4.484.276,57	0,00	0,00	4.484.276,57
M. TRASP. FERR. DELLA CALABRIA	175.683,89	0,00	0,00	175.683,89
M. TRASP. FERR. DEL SUD EST E S. A.	9.440.539,35	0,00	0,00	9.440.539,35
M. TRASP. SISTEMI TERRITOR. SPA	171.958,44	0,00	0,00	171.958,44
M. TRASP. FERR. EMILIA ROMAGNA	412.777,14	0,00	0,00	412.777,14
ENAV SPA	790.933,30	16.356.983,00	12.000.000,00	5.147.916,30
M. TRASP. R. PIEMONTE DLGS422/97	45.993.830,23	0,00	0,00	45.993.830,23
M. TRASP. R. LOMBARDIA DLGS422/97	43.321.903,98	0,00	0,00	43.321.903,98
M. TRASP. R. VENETO DLGS422/97	16.246.981,87	0,00	586.568,99	15.660.412,88
M. TRASP. R. LIGURIA DLGS422/97	5.614.211,58	0,00	0,00	5.614.211,58
M. TRASP. R. EMILIA R. DLGS422/97	18.091.348,26	0,00	0,00	18.091.348,26
M. TRASP. R. TOSCANA DLGS422/97	17.218.588,97	0,00	0,00	17.218.588,97
M. TRASP. R. UMBRIA DLGS422/97	64.974.530,34	0,00	0,00	64.974.530,34
M. TRASP. R. LAZIO DLGS422/97	120.122.398,71	0,00	0,00	120.122.398,71
M. TRASP. R. ABRUZZO DLGS422/97	32.357.221,21	0,00	0,00	32.357.221,21
M. TRASP. R. CAMPANIA DLGS422/97	299.041.931,03	0,00	0,00	299.041.931,03
M. TRASP. R. PUGLIA DLGS422/97	133.168.693,46	0,00	0,00	133.168.693,46
M. TRASP. F. BASILICATA DLGS422/97	15.954.339,08	0,00	0,00	15.954.339,08
M. TRASP. R. CALABRIA DLGS422/97	19.536.378,35	0,00	0,00	19.536.378,35
MIN. TRASP. FERR. UDINE-CIVIDALE	306.833,88	0,00	159.599,55	147.234,33
FONDO GARANZIA D. L. 40-2010	20.830.000,00	0,00	0,00	20.830.000,00
MED. CRED. CENTR. F. CENTR. GARANZ.	114.604.759,03	0,00	0,00	112.604.759,03
MED. CENTR. CONC. STAT. L. 1142/67	110.056.699,85	0,00	200.000,00	109.856.699,85
MED. CENTR. L. 317/91 ART. 31	660.000,00	0,00	0,00	660.000,00
MED. CENTR. L. 35/95 ART. 3 BIS	2.572.410,36	0,00	0,00	2.572.410,36
MEDIO CREDITO CENTRALE L. 74/96	1.628.054,93	0,00	0,00	1.628.054,93
MED. CENTR. L. 295/73 S. INTERNO	68.583.041,82	0,00	0,00	68.583.041,82
ARTIGIANCASSA	40.517.698,32	0,00	2.582.973,14	40.421.921,91
ARTIGIANCASSA FONDI REGIONALI	96.834.236,66	2.487.196,73	1.987.196,73	96.834.236,66
ARTIGIANCASSA FONDI REGIONALI	8.328.535,01	0,00	0,00	8.328.535,01
MINLAV L. 236/93 FIN. NAZIONALI	604.218.459,12	3.478.798,19	22.488.456,33	585.208.790,98
MINLAV L. 236/93 FIN. COMUNITARI	363.185.759,49	0,00	48.636,84	363.137.122,65

Segue: ALTRE AMMINISTRAZIONI IN CONTO CORRENTE

	AL 31 DICEMBRE 2013	AUMENTI	DIMINUZIONI	AL 28 FEBBRAIO 2014
ALUMIX SPA IN L.C.A	104.575.475,78	0,00	0,00	104.575.475,78
EFIMPIANTI SPA IN L.C.A	108.958.791,89	0,00	0,00	108.958.791,89
FONDO REGIONALE PROTEZ.CIVILE	10.410.730,87	0,00	0,00	10.410.730,87
ANAS EX FONDO CENTR GARANZIA	107.531.601,74	0,00	0,00	107.531.601,74
CONI	17.148.564,17	140.000,00	8.172.745,98	9.115.818,19
CONSORZIO ASI AVELLINO	142,86	0,00	0,00	142,86
CORTE DEI CONTI	223.398.474,40	59.965.939,62	60.860.858,00	222.503.556,02
SCUOLA NAZION AMMINISTRAZIONE	20.442.602,86	1.879,00	2.536.835,96	17.907.645,90
PRESIDENZA CONSIGLIO MINISTRI	4.015.663.392,38	258.935.788,80	1.068.550.643,36	3.206.048.537,82
CONSIGLIO DI STATO E T.A.R.	104.180.355,67	41.243.651,08	18.586.140,87	126.827.866,08
MIN SV ECON-GEST TRANS EX ICE	37.076,10	18.390,87	0,00	55.466,97
ISTITUTO ITALIANO TECNOLOGIA	10.099.994,32	0,00	0,00	10.099.994,32
ISTITUTO SUPERIORE DI SANITA'	44.859.000,13	4.681.479,06	26.071.924,43	23.468.554,76
CROCE ROSSA ITALIANA	783,00	52.578.925,88	52.578.925,88	783,00
AGENZIA INDUSTRIE DIFESA	25.517.404,71	775.523,29	10.985.660,44	15.307.267,56
IST ITAL TECNO ART 18 DL 78-09	391.704.980,71	0,00	3.700.000,00	388.004.980,71
ICE AGENZ PROM EST INTER IM IT	24.703.726,01	113.110,41	15.189.706,80	9.627.129,62
CONSORZIO BONIFICA IO SIRACUSA	42.847,88	0,00	0,00	42.847,88
AGENZIA NAZ GIOVANI L. 662-96	0,00	316.377,00	0,00	316.377,00
MIN.BENI CULT.IST.RESTAURO	4.396,73	0,00	0,00	4.396,73
IST.POLIGRAF.E ZECCA STATO	3.134.031,08	35.229.197,51	4.226.851,30	34.136.377,29
IRAP ERARIO D. L.VO 446/97	284.898.366,46	644.693,15	195.169,06	285.347.890,55
R. LAZIO	111.939.495,82	86.767.393,86	118.672.716,59	80.034.173,09
R. ABRUZZO	22.204.638,13	15.397.217,07	25.473.688,48	12.128.166,72
R. CALABRIA	22.552.590,85	17.289.174,64	26.096.990,64	13.744.774,85
R. TOSCANA	46.931.003,06	47.349.569,10	56.897.965,19	37.382.606,97
R. MOLISE	4.478.317,50	3.770.425,15	5.258.937,00	2.989.805,65
R. PUGLIA	85.931.575,33	31.604.019,61	94.324.067,19	23.211.527,75
R. MARCHE	18.794.327,95	14.864.460,74	21.776.101,31	11.882.686,48
R. UMBRIA	11.354.047,23	8.489.051,11	12.921.327,01	6.921.771,33
R. LIGURIA	25.173.620,95	24.402.925,27	30.491.642,29	19.084.903,93
R. SARDEGNA	15.246.415,12	12.995.109,14	18.102.851,86	10.138.672,40
R. PIEMONTE	75.599.685,08	76.506.659,29	89.847.496,93	62.258.847,44
R. CAMPANIA	71.057.979,74	57.614.350,57	84.759.226,46	43.913.103,85
R. BASILICATA	4.689.867,90	4.285.271,74	5.782.499,80	3.192.639,84
R. EMILIA ROM.	80.964.048,22	69.290.220,87	94.936.576,98	55.317.692,11
R. FRIULI V.G.	15.778.904,04	13.001.213,14	18.447.879,60	10.332.237,58
P. A. TRENTO	7.196.130,85	7.038.588,56	9.067.925,84	5.166.793,57
P. A. BOLZANO	5.486.676,16	6.105.172,24	7.168.760,73	4.423.087,67
R. VENETO	60.910.417,31	52.395.477,40	73.229.799,68	40.076.095,03
R. LOMBARDIA	159.503.210,49	172.319.031,63	198.416.331,11	133.405.911,01
R. VALLE D'AOSTA	1.720.103,26	1.694.058,47	2.131.614,82	1.282.546,91
R. SICILIA	54.489.081,03	42.463.648,32	64.885.884,15	32.066.845,20
IRAP AMM. PUBBL	133.794.491,04	291.016.173,96	243.087.087,72	181.723.577,28
IRAP AMM. PUBBL	23.530.709,23	38.536.228,68	46.351.526,42	15.715.411,49
IRAP AMM. PUBBL	27.464.603,15	64.894.506,09	68.194.506,09	24.117.538,38
IRAP AMM. PUBBL	51.235.075,78	124.952.246,06	129.894.704,30	46.292.617,54
R. TOSCANA	5.568.062,91	10.711.943,94	13.150.711,37	3.129.295,48
R. PUGLIA	65.228.671,78	130.831.481,26	153.266.366,57	42.793.786,47
R. MARCHE	22.002.705,77	45.986.242,79	50.652.594,85	17.336.353,71
R. UMBRIA	13.774.319,88	28.032.534,15	31.388.631,38	10.418.222,65
R. LIGURIA	27.438.587,83	54.942.212,28	59.973.924,34	22.406.875,77
R. SARDEGNA	21.647.582,76	39.698.223,89	47.806.699,57	13.540.117,08
R. PIEMONTE	57.828.505,79	128.788.299,93	139.317.812,32	47.298.993,40



Segue: ALTRE AMMINISTRAZIONI IN CONTO CORRENTE

	AL 31 DICEMBRE 2013	AUMENTI	DIMINUZIONI	AL 28 FEBBRAIO 2014
R. CAMPANIA	89.424.073,86	168.199.056,21	196.053.918,74	61.569.211,33
R. BASILICATA	10.846.266,29	20.563.556,86	23.599.920,72	7.609.902,37
R. EMILIA R.	60.790.702,44	130.844.525,63	141.796.842,22	49.838.385,85
R. FRIULI V.G.	23.045.325,17	47.658.216,17	52.512.429,13	18.191.112,57
P. A. TRENTO	9.709.085,26	25.334.174,03	26.318.245,66	8.725.013,63
P. A. BOLZANO	16.708.239,82	28.953.940,47	35.244.796,26	10.417.384,03
R. VENETO	60.918.968,63	123.785.929,19	139.143.391,87	45.561.505,95
R. LOMBARDIA	113.608.595,40	219.608.685,11	247.755.711,73	85.658.405,91
R. VALLE D'AOSTA	3.124.531,67	6.808.685,24	7.449.216,55	2.484.000,23
R. SICILIA	101.356.970,20	183.491.039,05	210.801.564,25	74.046.445,00
R. LAZIO	166.540.244,73	28.979.967,78	1.852.147.589,72	67.272.622,79
R. ABRUZZO	108.460.590,89	7.253.395,43	171.747.479,29	2.045.966,05
R. CALABRIA	729.452.025,92	2.964.048,05	101.465.135,90	9.959.503,04
R. TOSCANA	28.827.732,25	12.014.610,00	737.548.313,52	3.918.322,40
R. MOLISE	356.258.357,00	1.380.000,18	27.679.348,18	2.528.384,25
R. PUGLIA	262.814.832,08	8.683.958,93	360.837.804,16	4.104.511,77
R. MARCHE	109.085.742,05	3.258.550,37	265.186.972,68	886.409,77
R. UMBRIA	279.042.886,98	5.307.368,36	110.604.747,35	764.847,94
R. LIGURIA	108.357.832,53	7.606.525,24	111.277.833,01	7.160.557,39
R. SARDEGNA	838.592.518,08	29.118.824,72	853.245.857,33	4.686.524,76
R. PIEMONTE	480.237.010,96	20.029.620,64	490.531.150,01	14.485.485,47
R. CAMPANIA	41.835.647,40	1.639.245,46	12.203.532,38	9.735.481,59
R. EMILIA ROM	1.106.900.008,07	11.370.507,93	1.114.666.819,70	31.271.360,48
R. FRIULI V.G	229.332.658,54	18.670.507,93	235.058.086,24	3.629.168,92
P. A. TRENTO	92.209.406,62	1.557.446,84	93.241.741,71	2.945.080,23
P. A. BOLZANO	125.942.935,51	2.665.030,60	128.024.361,21	525.111,75
R. VENETO	1.198.630.840,52	16.444.846,12	1.208.356.224,75	583.605,00
R. LOMBARDIA	3.277.790.971,34	57.357.541,50	3.307.948.234,25	6.719.461,88
R. VALLE D'AOSTA	19.725.523,11	2.798.177,48	22.275.780,88	27.200.278,59
R. SICILIA	343.220.785,87	15.037.859,80	352.700.285,47	247.919,71
R. LAZIO	39.943.476,00	0,00	0,00	5.536.360,20
R. ABRUZZO	777.520,09	0,00	0,00	39.943.476,00
R. CALABRIA	341.257,66	0,00	0,00	341.257,66
R. TOSCANA	2.612.659,11	0,00	0,00	777.520,09
R. MOLISE	1.570.925,75	0,00	0,00	2.612.659,11
R. PUGLIA	13.962.234,00	0,00	0,00	1.570.925,75
R. MARCHE	3.785.276,00	0,00	0,00	13.962.234,00
R. UMBRIA	5.513.871,54	0,00	0,00	3.785.276,00
R. LIGURIA	2.955.084,89	0,00	0,00	5.513.871,54
R. SARDEGNA	693.884,03	0,00	0,00	2.955.084,89
R. PIEMONTE	6.672.993,37	0,00	0,00	693.884,03
R. CAMPANIA	120.777.170,92	0,00	0,00	6.672.993,37
R. EMILIA ROM	6.175,61	0,00	0,00	120.777.170,92
R. FRIULI V.G	7,07	0,00	0,00	6.175,61
R. TRENTO	6.060,77	0,00	0,00	7,07
R. BOLZANO	5.156,62	0,00	0,00	6.060,77
R. VENETO	18.288.583,73	17.269.660,54	16.963.035,86	311.781,30
R. LOMBARDIA	94.303.809,76	70.807,21	0,00	18.359.390,94
R. TOSCANA	0,00	0,00	0,00	44.303.809,76
R. MOLISE	0,00	174.865.555,33	159.100.519,29	15.765.036,04
R. PUGLIA	25.157.716,17	0,00	0,00	25.157.716,17
R. MARCHE	195.464.551,37	1.233.296,21	0,00	196.697.847,58
R. UMBRIA	116.325.318,50	12.018.895,24	0,00	128.344.213,84
R. LIGURIA	92.104.134,56	68.000,00	0,00	92.172.134,56




## Segue: ALTRE AMMINISTRAZIONI IN CONTO CORRENTE

	AL 31 DICEMBRE 2013	AUMENTI	DIMINUIZIONI	AL 28 FEBBRAIO 2014
R. LIGURIA - RIS CEE - COF. NAZ.	33.534.268,11	9.193.066,13	0,00	42.727.334,24
R. A. SARDEGNA - RIS CEE - COF. NAZ.	4.404.431,41	1.305.369,97	0,00	5.709.801,38
R. PIEMONTE - RIS CEE - COF. NAZ.	14.399.998,58	7.723.869,89	14.413.596,04	7.710.272,43
R. CAMPANIA - RIS CEE - COF. NAZ.	233.582.401,88	48.884.599,45	0,00	282.467.001,33
R. BASILICATA - RIS CEE - COF. NAZ.	500.025.306,21	1.077.712,37	0,00	501.103.018,58
R. EMILIA - RIS CEE - COF. NAZ.	67.522.019,74	22.374.885,06	0,00	89.896.904,80
R. A. FRI. V. G. - RIS CEE - COF. NAZ.	225.153.275,88	31.201.075,85	87.000.000,00	169.354.351,73
P. A. TRENTO - RIS CEE - COF. NAZ.	15.222.477,79	0,00	15.222.477,79	0,00
P. A. BOLZANO - RIS CEE - COF. NAZ.	16.318.965,26	0,00	2.168.471,37	14.150.493,89
R. VENETO - RIS CEE - COF. NAZ.	122.835.950,23	15.685.959,74	1.589.412,80	136.932.497,17
R. LOMBARDIA - RIS CEE - COF. NAZ.	146.859,73	37.999.752,63	146.859,73	37.999.752,63
R. A. V. D' AOSTA - RIS CEE - COF. NAZ.	4.637.185,88	63.204,10	0,00	4.700.389,98
R. A. SICILIA - RIS CEE - COF. NAZ.	47.933.542,76	76.730.891,74	0,00	124.664.434,50
REG. ABRUZZO - PROG. IPA ADRIATICO	7.772,40	7.772,40	0,00	14.544,80
CEE RISORSE PROPRIE	13.315.854,44	6.864.145.766,41	5.632.160.493,73	1.245.301.127,12
MIN. TESORO DPR 532/1973	0,00	5.210.000.000,00	4.964.305.310,50	245.694.689,50
ENTE NAZIONALE RISI	20.066.357,93	400.000,00	420.374,01	20.045.983,92
MIN. ECONOMIA FINANZE FEAGA	156.381.898,08	1.926.207.883,02	1.885.641.465,45	196.948.315,65
MINTES. F. ROT. POLIT. CEE FIN. NAZ.	15.318.006.427,07	5.119.902.214,61	1.386.562.120,32	19.051.345.521,36
MINTES. F. ROT. FINANZIAR. CEE	1.669.030.986,87	1.102.159.038,65	711.742.379,26	2.059.447.645,26
MEF INTER. COMPLEM. PROG. COMUNIT.	7.697.606.633,96	651.555.338,00	79.513.718,99	8.269.648.252,97
M. INFRASTRUTT. AZ. MOBILITA' MO	1.007.624,71	0,00	0,00	1.007.624,71
MIT VOLTURNO SRL ESER. PUB. SER.	9.884.865,71	0,00	0,00	9.884.865,71
FERROVIE DEL GARGANO	3.602,94	0,00	0,00	3.602,94
MIT - FERROVIE E. ROMAGNA SRL	6.626.546,26	0,00	0,00	6.626.546,26
FERROTRAMVIARIE SPA	7.441.419,60	0,00	0,00	7.441.419,60
GRUPPO TORINESE TRASPORTI SPA	259.835,85	0,00	0,00	259.835,85
SOC. SUBALPINA IMPRESE FERROV.	12.779.561,26	0,00	0,00	12.779.561,26
METROFERRO SPA ROMA	3.177.586,43	0,00	0,00	3.177.586,43
M. TRASPORTI AZ. TR. SPA - BO	2.448.958,49	0,00	0,00	2.448.958,49
SOC. FUNIVIARIA ALTO TIRRENO	80,00	0,00	0,00	80,00
SOC. LA FERROVIARIA IT. AREZZO	282.133,64	0,00	0,00	282.133,64
M. TRASPORTI INTERPORTO PADOVA	0,53	0,00	0,00	0,53
M. TRASPORTI CONSORZ. ZAI VERONA	119.720,24	0,00	0,00	119.720,24
M. TRASPORTI INTERPORTO TORINO	0,07	0,00	0,00	0,07
M. TRASPORTI CONSORZIO CAMPANIA	0,01	0,00	0,00	0,01
R. LOMBARDIA L. 380/90 E 194/98	2.449.437,74	0,00	0,00	2.449.437,74
REG. VENETO L. 380/90 E 194/98	218.479,52	0,00	0,00	218.479,52
R. FRIULI V. G. L. 380/90 E 194/98	43.567,47	0,00	0,00	43.567,47
M. TRASP. AZ. MOBILITA' GENOVA	209.769,85	0,00	0,00	209.769,85
REG. PIEMONTE L. 380/90 E 194/98	442.917,12	0,00	0,00	442.917,12
MIN. TRASPORTI F. ART. 38L. 166-02	72.944.033,62	0,00	0,00	72.944.033,62
FUNIVIE SPA	1.147.876,43	0,00	7.188.266,56	65.755.767,06
FONDO SVIL. MECC. AGRIC. ISTITUTI	1.694.799,55	0,00	34.202,36	1.113.674,07
FONDO SVIL. MECC. AGRIC. L. 910/66	2.694.799,55	0,00	0,00	2.694.799,55
FONDO SVIL. MECC. AGRIC. L. 41/82	9.153.514,61	0,00	0,00	9.153.514,61
FONDO SVIL. MECC. AGRIC. L. 41/82	1.579.966,49	0,00	828.355,93	8.465.162,13
FONDO SVIL. MECC. AGRIC. L. 41/82	5.473.403,94	0,00	0,00	1.882.224,69
MED. CENTR. L. 237/93 ART. 2	2.783.128.126,53	1.224.000,00	25.520.000,00	5.473.403,94
MEDCEN L. 662/96 GARANZIA FIM	2.755.000.000,00	0,00	0,00	2.755.000.000,00
ARTIGIANCASSA F. ROTAT. L. 49/87	2.755.000.000,00	0,00	0,00	2.755.000.000,00
MEDCEN CAPIT. RISCHIO PMI L. 388	21.301.980,95	0,00	0,00	21.301.980,95
SINIST. FONDO EX L. 394/81	243.050.301,75	0,00	0,00	243.050.301,75
EFTM IN LIQUIDAZIONE DL 487/92	32.523.281,08	0,00	0,00	32.523.281,08
FINTECNA SPA RUBRICA EX IRISPA	6.602,31	0,00	0,00	6.602,31
FINTECNA SPA RUBRICA EX IRISPA	1.116.415.073,23	0,00	0,00	1.116.415.073,23
MINTES DIP. TES. DL 143/98 ART. 7	26.429,71	0,00	0,00	26.429,71
M. A. F. FONDO SOLIDARIETA' NAZ.	26.429,71	0,00	0,00	26.429,71

## Segue: ALTRE AMMINISTRAZIONI IN CONTO CORRENTE

	AL 31 DICEMBRE 2013	AUMENTI	DIMINUZIONI	AL 28 FEBBRAIO 2014
DIP. TESORO ORGANISMI INTERNAZ	56.935.875,27	0,00	0,00	56.935.875,27
EDIL. RESIDENZ. CONTRIBUTI STATO	1.593.244,04	0,00	0,00	1.593.244,04
EDILIZIA PERSONALE PS L. 52/76	21.431.826,45	0,00	0,00	21.431.826,45
CONTRIB. CAPIT. COMUNI L. 784/80	2.994.424,40	0,00	0,00	2.994.424,40
ANTICIP. FINANZ. COMUNI L. 784/80	61.409.120,35	0,00	0,00	61.409.120,35
FONDO INTERESSI COMUNI L. 784/80	1.257.169,79	0,00	0,00	1.257.169,79
CONTR. INTERV. L. 526/82 ART. 56	2.038.788,29	0,00	0,00	2.038.788,29
FONDO INTERV. L. 526/82 ART. 56	84.018.250,28	0,00	0,00	84.018.250,28
CONTR. FESR AI COMUNI L. 784/80	1.282.239,18	0,00	0,00	1.282.239,18
URBANIZZAZ. AREE L. 94/82 ART. 3	38.561.759,28	0,00	0,00	38.561.759,28
ED. ABITATIVA STR. L. 94/82 ART. 2	183.107.724,74	0,00	0,00	183.107.724,74
ART. 21 - 1° COMMA L. 130/83	6.792.831,43	0,00	0,00	6.792.831,43
LEGGE N. 95/1995 SVIL. ITALIA	23.608.561,04	0,00	0,00	23.608.561,04
FERROVIE IN CONCESSIONE L. 910/86	221.856.158,17	0,00	0,00	222.017.621,88
FONDO EX AGENSUD L. 64/86	70.538.483,58	131.463,71	0,00	70.669.947,29
FONDO ROTAZIONE LEGGE 179/92	6.659.288,44	3.991,96	0,00	6.663.280,40
METANO CONT. CAP. L. 266/97 ART. 9	139.111,00	0,00	815.788,50	138.325,50
METANO CONT. INTER. L. 526/82 A. 28	8.750.994,89	0,00	78.641,37	8.672.353,52
METANO C.C. L. 73/98 ARTT. 2-4-6	443.224.394,35	0,00	0,00	443.224.394,35
L. 608/96 ART. 9 C. 7 SVIL. ITALIA	1.379.570.018,73	839,64	0,00	1.379.570.858,37
EDIL. SOVVENZ. PROGR. CENTRALI	985.940.635,31	0,00	2.236.126,41	983.704.508,90
EDILIZIA AGEVOL. PROGR. CENTRALI	16.791.531,60	0,00	340.215,26	16.451.316,34
EDIL. SOVV. FONDO GLOBALE REG	417.221.601,78	0,00	16.263.061,94	399.958.539,84
F. PROGETTAZIONE PREL. L. 144/99	294.959.060,40	661.552,87	0,00	295.620.613,27
ATT. CONTRATTI D'AREA L. 662/96	480.314.010,78	0,00	200.983.197,92	279.330.812,86
PATTI TERRITORIALI L. 662/96	1.133.212.679,93	345.791,32	0,00	1.133.558.471,25
DL 269/03 EROG. MUTUI TRASFER	35.620,99	0,00	37.709.299,60	34.901,39
DL 269/03 INTERESSI BPF TRASF	6.261.446.224,88	1.252.000,00	1.320.081.766,88	4.933.364.458,00
DL 269/03 INCASSI E PAGAMENTI	40.854.113.056,21	43.415.574,94	21.774.778,32	62.494.811,87
GEST. SERV. DEP. CONTO TERZI	1.234.277.144,45	19.964.916,89	18.673.144,62	1.235.568.916,72
MUR ALLOGGI STUDENTI L. 338/00	50.710.899,23	0,00	1.479.123,14	49.231.776,09
M. RO AMB ART. 1 C. 1115 L. 296-06	631.775.208,37	9.701,47	350.852,27	280.924.057,57
CASSA DP SPA GESTIONE SEPARATA	132.919.166.212,45	8.812.899.226,88	6.612.181.019,98	135.119.884.419,35
BANCA NAZIONALE DEL LAVORO	36.700,84	140.000,00	54.834,00	121.866,84
TOTALE	285.140.953.039,16	90.242.283.511,15	93.668.702.572,54	281.714.533.977,77




## CONTABILITÀ SPECIALI

	AL 31 DICEMBRE 2013	A U M E N T I	D I M I N U Z I O N I	AL 28 FEBBRAIO 2014
DIR.GEN. TESORO	1.291,14	0,00	0,00	1.291,14
PREFETTURE - PATTO SICUREZZA	9.741.658,43	172.452,67	283.981,72	9.630.129,38
PREFETTURE	977.855,071,85	1.019.650,250,02	966.917,626,13	1.030.587.695,74
AMM.SCOLASTICA PROVVEDITORIATI	69.836.299,43	30.408,44	2.877.208,63	66.989.499,24
COM.GEN.CARABINIERI-DIR.AMM.	0,00	898.608,000,00	536.100,000,00	362.508.000,00
COM.GEN.FINANZA-DIREZ.AMMIN.	0,00	1.197.127.705,66	324.735.928,00	872.391.777,66
COMILITER-DIREZIONI AMMINISTR.	315.791.963,73	1.463.291.198,30	1.311.306.500,00	467.776.662,03
MIN.FINANZE - EFFICI ENTRATE	107.799,71	0,00	0,00	107.799,71
INTROITI FISCALI E CONTRIBUT	25.577.082,770,01	84.811.592.744,19	89.735.239.200,94	20.653.446.313,26
RIMBORSI IVA NON RESIDENTI	34.369.464,12	60.193.701,35	35.699.099,13	58.864.066,34
AG.ENT.DIR.CENT.OPER. PE E-COMM	560.586,08	1.553.587,48	642.844,99	1.471.328,57
VERS. IN TFS - BON. DUBBIA IMP	2.175.378,07	46.057.057,51	47.470.044,23	762.391,35
CONCESSIONARI - COMPENSAZIONI	75.232.956,17	26.961.120,20	26.630.539,55	75.563.536,82
AG. DOGANE PAG. O DEP. DIRITTI	34.473.958,61	151.725.291,10	169.578.145,69	16.621.104,02
ENTR.REG.SIC.E RIMB.C.FISCALE	1.542.517,24	1.554.864.298,79	1.015.547.002,42	540.859.813,61
DIP.TESORO-ART.27 CO.11 L62-05	7.925.120,37	0,00	0,00	7.925.120,37
DIP.POL.FISC.ART.27 C.7 L62-05	27.778.435,45	5.026,98	0,00	27.783.462,43
DEPOSITI IMPRESE DM23-5-07	17.732.132,02	0,00	0,00	15.572.959,18
MAE.DGIE.RIMBORSI COMMISS UE	473.876,86	163.843,96	0,00	637.720,82
INTENDENZA DI FINANZA I.C.I.	3.167,85	0,00	0,00	3.167,85
F.G.REGIONE VAL D'AGOSTA	2.008.999,28	2.990.723,81	2.609.375,92	2.390.347,17
P.C.GIUST.AMM.REG.SICILIA	856.505,66	396.305,75	328.235,39	924.576,02
COMM.GOV.REGIONE TRENINO-A.A.	9.881.027,17	22.471.554,42	20.376.104,94	11.976.476,65
LEGGE N. 61 - 30.03.98	290.935.133,82	46.413,61	4.308.140,85	286.673.406,58
R.ST.SP.E.PR.AUT.ADD.IRPEF E.I	507.012,56	19.561,85	0,00	526.574,41
A.I.P.A. DFCM 769/94	174.895.830,62	3.923.142,74	2.765.336,35	176.053.637,01
COMM. GAR. L. 146/90	5.383.377,51	5.995.000,00	431.489,51	5.946.888,00
DIPARTIMENTO DELLA GIOVENTU E	83.846.297,35	0,00	673.141,06	83.173.156,29
SOGG. ATT. INTERV. ORD.3275/03	29.672,95	0,00	0,00	29.672,95
COM. LECCE-SICUREZZA STRADALE	3.163,89	0,00	0,00	3.163,89
COM. MESSINA-SICUREZZA STRADALE	1.704.425,62	29.910,67	5.503,12	1.728.833,17
PON SICUREZZA MEZZOGIORNO	80.278.389,81	30.401,31	1.859.412,40	78.449.378,72
COMUNI - P.R.U. - L. 179/92	922.767,78	0,00	0,00	922.767,78
ATER - P.R.U. - L. 179/92	41.316,55	0,00	0,00	41.316,55
COMUNI-PIANO TRAF.D.LGS.285/92	79.488,37	0,00	0,00	79.488,37
PRES.CONS.MIN.EMERG.SOCIALE	0,00	0,00	0,00	0,00
COM.DEL.NUOVE PROVINCE	71.766.545,21	38.146.774,00	38.722.632,92	71.190.686,29
COMUNI REG. VENETO E LOMBARDA	115.109.507,82	0,00	255.557,69	114.853.950,13
UFFICI SPECIALI PER LA RICOSTR	484.098.599,01	0,00	27.747.859,60	456.350.739,41
URBAN ITALIA	158.337,23	7.500,00	10.490,59	155.346,64
INTERREG	14.293,71	0,00	0,00	14.293,71
PON DIFESASUOLO	16.477.441,96	0,00	114.126,45	16.363.315,51
PON RISORSE IDRICHE QCS 94-99	4.666.760,15	0,00	176.396,70	4.490.363,45
BENI CULTURALI POR ASSE I E II	7.836.347,49	884.003,80	380.081,63	8.340.269,66
BENI CULTURALI DOCUP 2000-06	612.749,02	88.106,13	0,00	700.855,15
BENI CULTURALI POR ASSE - III	24.832.867,91	0,00	6.747,40	24.826.120,51
POR CAMPANIA IRE.SUD.MIS. 6/2	436.039,86	23.690,16	387.239,70	72.490,32
POR CAL 2007-2013 APQ IAGIRI	710.357,53	0,00	388.189,00	312.168,53
POR CAL 2007-2013 APQ TRASPORT	526.975,58	0,00	291.668,90	235.306,68
IST.NAZ.PREVIDENZA AZIONI DI SIS	18.475,00	0,00	0,00	18.475,00
IST.NAZ.PREVIDENZA SOCIALE	882.511.734,53	1.283.580.671,03	1.224.564.059,02	941.528.346,54
DIREZIONE GENERALE I.N.P.S.	9.825.088.748,85	28.118.590.727,60	24.536.121.616,03	13.407.557.860,42
GESTIONI LIQUID.EX-ENII OSPED.	25.716,52	0,00	0,00	25.716,52
P.FOVI.CO.PP. TERREMOTI	1.291,22	79.998,50	0,00	81.289,72

Segue: CONTABILITÀ SPECIALI

	AL 31 DICEMBRE 2013	A U M E N T I	D I M I N U Z I O N I	AL 28 FEBBRAIO 2014
P. G. R. CAMP. COMM. STR. GOV. 887/84	262.258,43	2.413.798,96	2.104.571,25	571.486,14
COMM. STR. CONTENZ. D. L. 131/97	60.110.772,85	562.068,38	130.149,59	60.542.691,64
COMUNE MATERA L. 771/86	2.695.774,39	0,00	0,00	2.695.774,39
ENTI LOCALI LEGGE 219/81	238.354.771,24	3.188.462,70	5.146.480,73	236.396.753,21
FRES. PROVINCIA RIETI L. 115/80	74.590,49	0,00	0,00	74.590,49
COM. ANCONA-EVENTI CALAMITOSI	362.451,50	0,00	0,00	362.451,50
PR. REG. MARCHE ORD. FPC. 2668/97	114.450.769,49	15.377,29	222.143,39	114.244.003,39
COM. DEL. BENI CULT. ORD. 2669/97	44.910,30	0,00	0,00	44.910,30
DIRIGENTI AMM. - D. L. 632/1981	1.742.612,19	3.433,00	964.296,02	781.749,17
5 PER MILLE PAGAMENTI N.B.F.	3.060.206,44	7.136,39	4.204,13	3.063.138,68
ENTI AUT. PORTI ART. 40 L. 119/81	19.363.207,91	0,00	0,00	19.363.207,91
CAPITANERIE PORTO-LEGGE 133/89	2.232.385,43	516.917,59	1.256.627,17	1.492.675,85
FONDO BAICAMI LEGGE 84-2001	3.083.549,87	0,00	379.310,06	2.704.239,81
DIP. TESORO ART. 8 DL 201-11	500.000,00	0,00	0,00	500.000,00
FONDO AGEVOLAZIONI RICERCA-FAR	1.020.087.024,87	182.352.154,45	48.127.468,39	1.154.311.710,93
RAG. ONERIE TERRITORIALI ORDINA	12.630.641,82	357.054,65	946.124,37	12.041.572,10
UFF. RESTITUZ. PRELIEVI AGRICOLI	1.861.354,85	2.646,18	22.294,18	1.841.706,85
IST. AUT. CASE POPOLARI	293.015.422,59	14.205.831,41	13.901.653,58	293.319.600,42
IACP - ART. 1 L. 560/93	426.290.430,01	6.005.304,70	14.889.161,33	417.406.573,38
ENTI LOCALI - ART. 1 L. 560/93	25.216,30	0,00	0,00	25.216,30
COM. VE M. LL. PP. REG. VEN. F. CER	10.271.374,34	0,00	0,00	10.271.374,34
UNIVERSITA' - EDIL. UNIVERSITARIA	5.128.708,90	0,00	2.747.181,50	2.381.527,40
GENIO CIVILE	239.606,94	0,00	0,00	239.606,94
PROVEDITORIATI OPERE PUBBLICHE	9.408.095,27	2.016.349,95	1.284.937,29	10.139.507,93
AUTORITA' BACINI IDROGRAFICI	16.786.659,68	143.266,18	384.213,84	16.545.712,02
ENTI PUBBLICI-PROG. RIS. IDRICHE	6.303.023,90	0,00	393.435,91	5.909.587,99
FRES. MAG. ACQUE VE-L. 206/95	54.792.815,76	16.067,22	20.303,40	54.788.579,58
LEPP-INTERVENTI SETTORE PORTI	984,43	0,00	0,00	984,43
INTERVENTI PARCHEGGIO	74.378,63	0,00	0,00	74.378,63
DISAGIO ABITATIVO	362.512,74	0,00	248.169,19	114.343,55
COMMISSARIO STRAORDINARIO ACQU	16.438.858,84	0,00	7.015.712,48	9.423.146,36
FONDO DI ROTAZIONE ANTICIPAZIO	88.657.540,41	0,00	1.696.758,87	86.960.781,54
SINDACI PA E CT STRAORD. ESIGEN	8.459.377,64	0,00	0,00	8.459.377,64
L. 46/82 INNOVAZ. TECNOLOGICA	1.371.833.129,64	1.150.000,00	0,00	1.357.123.848,49
INTERV. TI. IMPRENDITOR. FEMM. IE	4.004,33	0,00	0,00	4.004,33
INTERVENTI AREE DEPRESSE	1.664.232.324,11	229.846.540,42	27.722.234,18	1.866.356.630,35
INTERV. TI. ARIT. 21E32 L. 219/81	76.181.291,04	0,00	204.773,14	75.976.517,90
MIN. IND. L. 449/97	0,52	0,00	0,00	0,52
MIN. SVIL. ECON. REG. CE. 1145-03 E	248.369.902,22	0,00	0,00	248.369.902,22
PROGETTI INFORMATIZZAZIONE AMM	869.542,64	0,00	5.155.284,47	4.285.741,83
RICEVITTORE PRINCIPALI DOGANE	30.692.519,76	43.776.062,55	274.805,63	594.737,01
ISTIT. AGRONOMICCO OLTREMARO	6.104.845,74	143.052,71	42.650.984,54	31.817.397,77
UFFICI PORTUALI LAVORO	30.465,39	0,00	463.030,44	5.784.868,01
SOVRINTENDENZA B. CULTURALI	104.470,61	0,00	8.185,10	30.465,39
SOVR. BENI CULT. L. 67/88	2.629.021,27	10.853,06	313.517,22	96.285,51
MIN. BENI CULT. L. 135/97-203/97	400.707.076,23	907.951,26	18.062.760,85	383.552.266,64
MIN. BECC L296-06 ART. 1 C. 1136	133.714,33	0,00	124.257,42	9.456,91
PROGRAMMI ARCUS SPA	2.425.826,13	2.424.580,27	365.987,90	4.484.418,50
FONDO BB. CC. D. LVO N. 28-2004	52.721.573,19	0,00	4.103.911,18	48.617.662,01
MIN. BENI CULT. L. 662-96	331.676,54	0,00	6.916,19	324.760,35
AUT. BAC. IDROGR. SPESE CORR	14.533.035,77	60,00	3.189.975,52	11.343.120,25
AUT. VIGIL. LAV. PUB	34.174,90	1.590,00	0,00	35.764,90
INPDAL-INCASSI CONTR. UNIFICATI	1.628.762,35	11.363,68	0,00	1.640.126,03
ENPALS-INCASSI CONTR. UNIFICATI	162.669.898,26	206.268.232,21	222.000.000,00	146.938.130,47




## Segue: CONTABILITÀ SPECIALI

	AL 31 DICEMBRE 2013	A U M E N T I	D I M I N U Z I O N I	AL 28 FEBBRAIO 2014
AGENZIA ITALIANA DEL FARMACO	15.546.999,85	5.923.375,75	5.099.448,79	16.370.926,81
OPCM - FONDO PROTEZIONE CIVILE	929.059.167,95	16.362.935,88	18.461.102,24	926.961.001,59
OPCM - TRASFERIMENTI DA ALTRE	2.064.056.642,03	69.250.574,47	73.523.569,87	2.059.783.646,63
EMERGENZA HAITI SISMA 2010	2.299.647,47	0,00	36,29	2.299.611,18
OPCM PRESIDENZA CONSIGLIO MIN	16.570.601,16	21.160.000,00	417.764,07	37.312.837,09
INVESTIMENTI DIRETTI	490.677.222,17	594.436,97	3.315.170,88	487.956.488,26
O.P.C.M. GRANDI EVENTI	348.693.327,91	4,10	52.447.542,90	296.245.789,11
COMM.D.EMERG.G.SASSO-O.3303/03	0,00	0,00	0,00	158.922,66
PIANI STRATEGICI NAZIONALI RIS	535.865.604,22	2.187.392,48	6.002.523,60	532.050.473,10
MEF CONTI DORMIENTI ART. 7-QUI	1.150.544.291,89	0,00	4.189.346,01	1.146.354.945,88
DIPARTIMENTO FINANZE ART. 13-B	1.229.236.568,89	35.069,58	0,00	1.229.271.638,47
MIN INTERNO ART. 5 D.L. 89-201	39.549.424,38	0,00	34.654.401,38	4.895.023,00
AG.DOG.MONOP.GEST.GIOCHI ART.1	45.710.192,86	42.550.118,49	45.405.744,67	42.854.566,68
definizione agevolata controve	366.619.257,61	0,00	0,00	366.619.257,61
ENTI TAB.'A' LEGGE 720/84 (*)	59.840.585.949,71	62.203.038.634,83	59.601.841.435,95	62.441.783.148,59
TOTALE CONTABILITA' SPECIALI	113.267.100.276,73	183.761.349.869,79	180.324.309.887,71	116.704.140.258,81
TOTALE TESORERIA CENTRALE	334.234.581.502,11	106.181.387.040,92	109.571.500.800,08	330.844.467.742,95
TOTALE	447.501.681.778,84	289.942.736.910,71	289.895.810.687,79	447.548.608.001,76
	AL 31 DICEMBRE 2013	A U M E N T I	D I M I N U Z I O N I	AL 28 FEBBRAIO 2014
AG. ENTRATE - FONDI RISCOSSIONE	1.872.275.836,29	84.584.052.441,41	85.952.507.952,79	503.820.324,91
AGENZIA ENTRATE-FONDI BILANCIO	23.650.831.530,74	227.540.302,78	3.781.186.031,80	20.097.185.801,72
AGENZIA ENTRATE - FONDI INPS	42.378.751,27	0,00	1.528.629,11	40.850.122,16
AGENZIA ENTRATE - FONDI INAIL	669.727,78	0,00	6.587,24	663.140,54
DIP.TESORO-SOSP.AGEV.BANC	10.740.357,47	0,00	0,00	10.740.357,47
DIP. FINANZE ART 83 DL 112-08	186.566,46	0,00	0,00	186.566,46
TOTALE TESORERIA	25.577.082.770,01	84.811.592.744,19	89.735.229.200,94	20.653.446.313,26



## CONTABILITÀ SPECIALI - ENTI TAB. A LEGGE 720/84

	AL 31 DICEMBRE 2013	AUMENTI	DIMINUZIONI	AL 28 FEBBRAIO 2014
DIPARTIMENTI UNIVERSITARI	3.573,98	31,08	0,00	3.605,06
CONSORZI INTERUNIVERSITARI	96.008.913,02	19.695.688,19	22.799.542,40	92.905.058,81
UNIVERSITA'	5.392.986.666,70	752.363.401,06	1.628.714.011,13	4.516.636.056,63
ALTRI CENTRI SPESA UNIVERSITARI	5.738.435,13	31.771,31	500.872,50	5.269.333,94
DIPARTIMENTI UNIVERSITARI D.L.	370.859.261,08	60.965.692,60	94.897.112,28	336.927.841,40
ENTI REG.DIRITTO STUDIO UNIV	229.080.949,74	136.619.914,97	101.149.972,57	264.550.892,14
PROVINCE	4.515.410.216,93	1.123.567.484,62	1.215.685.437,20	4.423.292.264,35
COMUNI CON POPOLAZIONE MAGGIOR	11.658.610.619,89	4.000.840.023,89	6.429.897.143,09	9.229.553.500,69
AZIENDE E CONS. SERV. PUBBLICI	15.828.635,75	7.267.418,76	14.563.383,74	8.532.670,77
COMUNITA' MONTANE	230.865.135,63	70.033.404,88	94.541.207,87	206.357.332,64
CONSORZI COMUNALI E PROV.LI	502.417.082,38	173.091.638,82	212.003.872,78	463.504.848,42
COMUNI CON POPOLAZ. INFERIORE-	3.851.941.702,26	953.797.803,12	1.530.855.655,75	3.274.883.849,63
SERVIZI SOCIALI ENTI LOCALI	45.094.797,45	33.135.310,53	32.318.807,11	45.911.300,87
ORGANI STRAORDINARI LIQUIDAZIO	1.054.819.644,96	85.092.964,14	323.404.572,18	816.508.036,92
IST. SCIENT. RICOVERO E CURA	0,00	3.787,44	3.787,44	0,00
USL. SPESE C/CAP. 1983 E PREC.	18,56	0,00	18,56	0,00
USL. SPESE C/CAP. 1984 E SUCC.	282,79	0,00	0,00	282,79
AGENZIA SERVIZI SANITARI REG.	74.411.845,98	2.919.514,43	2.562.398,37	74.768.962,04
AZIENDE OSPEDALIERE	332,78	0,00	332,78	0,00
ENTI DEL S.S.N. - GEST. LIQUID	80.277.371,55	4.377.833,02	4.940.094,83	79.715.109,74
POLICLINICI UNIVERSITARI	0,00	31.348.432,41	23.054.625,69	8.293.806,72
COMPARTO SANITA' T.U. MISTA	4.473.924.519,54	15.788.463.890,09	15.203.933.092,42	5.058.455.317,21
AUTORITA' PORTUALI	1.557.234.779,19	129.594.339,12	102.566.633,76	1.584.262.484,55
PARCHI NAZIONALI	145.398.633,48	14.573.441,30	14.066.050,62	145.906.024,16
AZIENDE TURISTICHE	4.824.463,89	2.076.920,41	2.378.054,67	4.523.329,63
AZIENDE CURA E PROMOZ. TURIST.	6.079.437,45	1.246.002,47	2.635.143,23	4.690.296,69
ENTI PARCHI REGIONALI	32.837.663,63	19.722.306,25	16.336.460,00	36.223.509,88
ENTE NAZIONALE PER IL MICROCRE	1.971.200,70	636.707,07	617.807,41	1.990.100,36
ENTI REG. SVILUPPO AGRICOLO	27.096.102,28	38.487.318,35	25.387.857,26	40.195.563,37
IST. SVILUPPO PROF. LAVORATORI	30.578.733,94	2.146.937,96	12.749.936,52	19.975.735,38
BIBLIOTECA DOCUM.PEDAGOD.	29.357.471,92	299.722,06	3.356.769,55	26.300.424,43
GEST. GOVERNATIVE FERRO LACUALI	98.212.598,56	6.934.162,80	11.191.333,16	93.955.428,20
ENTI PORTUALI	127.059,17	61.398,21	49.838,64	138.618,74
CONSORZI INDUSTRIALIZZAZIONE	6.649.717,99	1.139.602,84	758.937,95	7.030.382,88




## Segue: CONTABILITÀ SPECIALI - ENTI TAB. A LEGGE 720/84

	AL 31 DICEMBRE 2013	AUMENTI	DIMINUZIONI	AL 28 FEBBRAIO 2014
ISTITUTO NAZ ECONOMIA AGRARIA	972.600,66	7.499.349,96	8.450.827,62	21.123,00
IST. SUP. PROTEZ. E RIC. AMB.	11.632.157,91	31.552.682,86	18.282.273,04	24.902.567,73
ISTITUTI SPERIM. AGRARI	27.381.604,92	83.203,67	2.406.161,83	25.058.646,76
STAZIONI SPERIM. PER INDUSTRIA	5.978.550,93	1.004.954,89	1.424.973,89	5.558.531,93
CONS.CANALE MILANO-CREMONA-PO	12.725.476,96	108.955,00	448.337,18	12.386.094,78
ENTE ACQUEDOTTI SICILIANI	6.259.832,87	140.595,24	133.196,50	6.267.231,61
ENTE AUT. DEL FLUMENDOSA	9.042.354,14	18.684.529,55	8.757.136,18	18.969.747,51
ENTE VAL FOND. AR.PG.SI.TR.	19.348.941,78	1.526.770,46	3.383.658,05	17.492.054,19
CONS. AREA PROV. TRIESTE	3.506.344,36	814.727,15	2.987.523,46	1.333.548,05
ENTE ZONA INDUST. TRIESTE	454.534,87	474.599,27	653.248,78	275.885,36
FONDO GEST. LAV. PORT. LIQ.	720.364.661,76	17,99	73.336,22	720.291.343,53
ISTITUTI SPECIALI BB.CC.	210.708.982,22	13.168.091,56	9.978.341,02	213.898.732,76
AGENZIA NAZ. BENI SEQUEST. E C	14.094.129,10	10.375,00	384.533,92	13.719.970,18
AGENZ. NAZION. SICUREZZA VOLO	5.456.199,56	65.153,89	576.600,66	4.944.752,79
ISTITUTO CENTR. DI STATISTICA	215.509.434,87	107.535.384,53	26.185.033,86	296.859.785,54
COMM.NAZ.SOCIETA' E BORSA	4.829.011,79	10.036.681,47	14.768.963,00	96.740,26
AERO CLUB D'ITALIA	3.660.935,82	196.831,99	673.930,30	3.183.837,51
CLUB ALPINO ITALIANO	5.215.793,00	418.995,52	1.592.267,28	4.042.521,24
REGISTRO AERON. ITALIANO	296.405.146,52	41.795.736,00	24.607.837,39	313.593.045,13
E. N. I. T.	5.886.527,77	692.755,31	4.403.889,10	2.175.393,98
ENTE CELLULOSA E CARTA	10.575.526,45	7.567,85	224.762,21	10.358.332,09
AGENZIA PER LO SVILUPPO DEL SE	92.261.220,82	26.182,57	35.023.593,56	57.263.809,83
INVALSI	4.503.675,07	47.556,10	978.458,24	3.572.772,93
LEGA NAVALE ITALIANA	532.381,37	262.136,99	157.141,74	637.376,62
ENTE TEATRALE ITALIANO	0,00	0,23	0,00	0,23
ACCADEMIA NAZIONALE LINCEI	2.136.802,95	224.619,19	800.216,41	1.561.205,73
IST.ITAL.MEDIO-ESTR.ORIENTE	700.998,55	7.299,25	28.138,99	680.158,81
OSSERV. GEOF. SPER. TRIESTE	10.359.097,71	751.302,20	3.335.460,11	7.774.939,80
ISTITUTO NAZ. DI GEOFISICA	37.526.837,25	514.411,57	13.170.496,63	24.870.752,19
A. R. A. N.	17.381.838,98	517.859,32	827.477,31	17.072.220,99
LEGA ITALIANA LOTTA TUMORI	6.141.816,99	57.026,96	216.897,93	5.981.946,02
ISTIT. NAZ. RICERCA METROLOGICA	23.502.367,35	506.729,75	3.811.509,27	20.197.587,83
AGENZIE FISCALI	2.621.472.431,34	137.911.502,22	625.031.394,12	2.134.352.539,44
SCUOLA SUPER. ECON. E FINANZE	49.043.894,23	811.904,62	1.495.848,63	48.359.950,22



## Segue: CONTABILITÀ SPECIALI - ENTI TAB. A LEGGE 720/84

	AL 31 DICEMBRE 2013	AUMENTI	DIMINUZIONI	AL 28 FEBBRAIO 2014
AUTORITA GARANTE CONCORRENZA E AGENZIA NAZIONALE PER LA SICUR	95.525.712,42	653.680,14	28.297.942,98	67.881.449,58
AUTORITA PER LA VIGILANZA SUI	58.867.955,75	566.004,68	2.217.832,82	57.216.127,61
AUTORITA PER LE GARANZIE NELLE	239.458,25	92.154.678,53	47.103.002,40	45.291.134,38
AGENZIA NAZIONALE DI VALUTAZIO	46.487.685,98	740.907,74	7.717.356,29	39.511.237,43
COMMISSIONE DI VIGILANZA SUI F	9.385.534,21	34.715,22	403.981,39	9.016.268,04
DIGITPA	11.567.069,96	3.018.649,69	1.599.467,79	12.986.251,86
AUTORITA GARANTE PER L'INFANZI	0,00	17.960,67	0,00	17.960,67
ISTITUTO NAZ. FISICA NUCLEARE	1.737.124,99	320.423,99	336.981,43	1.720.567,55
CONSIGLIO NAZ. RICERCHE	12.783.434,69	13.045.924,97	1.188.438,53	24.640.921,13
E. N. E. A	286.536.388,83	3.063.602,22	37.190.349,44	252.409.641,61
AGENZIA SPAZIALE ITALIANA	564.601.846,58	15.333.993,31	111.475.430,99	468.460.408,90
MUSEO FISICA E. FERMI - ROMA	17.108.887,45	32.393.210,07	37.806.097,74	11.695.999,78
INAF-AMM. CENTR. E OSSERV. ASTRON	163.530.416,60	622.030,43	118.737.637,90	45.414.809,13
CONSIGLIO RIC. E SPERIM. AGRIC	2.241.045,92	0,00	325.321,83	1.915.724,09
ISTIT. NAZ. PROM. SALUTE POP. MIGR	102.271.425,32	1.550.828,93	16.420.204,28	87.402.049,97
POSTE - PAG. PENSIONI DI STATO	40.966.586,16	2.431.878,82	14.545.553,13	28.852.911,85
POSTE - PAG. SPESE GIUSTIZIA	5.501.099,98	10.266.983,75	1.569.090,53	14.198.993,20
REGIONE PIEMONTE	377.659.002,40	33.233.773,23	33.300.200,85	377.592.574,78
REGIONE LOMBARDIA	379.401.449,60	46.956.694,27	47.154.985,80	379.203.158,07
REGIONE VENETO	1.245.083.291,97	6.770.822,22	5.363.293,30	1.246.490.820,89
REGIONE LIGURIA	493.478.377,02	423.126.858,80	550.334.239,76	366.270.996,06
REGIONE EMILIA ROMAGNA	479.486.415,54	461.739.689,96	263.014.502,10	678.211.603,40
REGIONE TOSCANA	703.472.151,48	231.761.225,74	19.425.409,33	915.807.967,89
REGIONE UMBRIA	142.191.352,66	104.411.591,23	174.730.525,10	71.872.418,79
REGIONE MARCHE	361.863.274,82	683.948.356,10	477.665.915,72	568.145.715,20
REGIONE LAZIO	146.383.987,93	459.947.094,49	293.964.268,83	312.366.813,59
REGIONE ABRUZZO	107.738.102,50	51.297.693,53	73.987.961,12	85.047.834,91
REGIONE MOLISE	48.940.396,56	142.903.651,12	55.066.764,48	136.777.283,20
REGIONE CAMPANIA	432.384.472,56	2.620.495.289,54	3.026.173.817,66	26.705.944,44
REGIONE PUGLIA	155.430.203,00	122.967.343,46	156.983.333,92	121.414.212,54
	13.473.229,41	35.372.677,32	18.644.186,46	30.201.720,27
	453.968.152,66	550.012.632,72	409.471.024,74	594.509.760,64
	518.342.307,96	326.378.363,19	199.710.681,07	645.009.990,08




## Segue: CONTABILITÀ SPECIALI - ENTI TAB. A LEGGE 720/84

	AL 31 DICEMBRE 2013	AUMENTI	DIMINUZIONI	AL 28 FEBBRAIO 2014
REGIONE BASILICATA	313.805.566,80	20.034.213,63	119.644.632,06	214.195.148,37
REGIONE CALABRIA	284.781.169,91	429.391.257,79	491.911.525,89	222.260.901,81
REGIONE VALLE D'AOSTA	255.907.831,28	37.319.735,80	215.161.027,41	78.066.539,67
PROVINCIA AUTONOMA DI BOLZANO	15.667.156,28	1.125.168.030,04	835.464.262,50	305.370.923,82
PROVINCIA AUTONOMA DI TRENTO	935.166.389,03	1.079.189.738,77	482.718.167,65	1.531.637.960,15
REGIONE TRENTO ALTO ADIGE	268.378.490,21	48.814.086,97	62.973.646,50	254.218.930,68
REGIONE FRIULI VENEZIA GIULIA	2.482.525.043,96	1.209.133.638,15	463.795.642,46	3.227.863.039,65
REGIONE SICILIANA	41.423.787,54	902.537.521,17	570.866.102,65	373.095.206,06
REGIONE SARDEGNA	934.618.262,89	250.705.656,13	685.215.349,45	500.108.569,57
REGIONI SANITA	5.539.438.382,26	21.978.192.690,91	16.801.117.995,17	10.716.513.078,00
ORGANISMI PAGATORI AGEA	924.830.604,16	833.374.193,07	703.527.574,22	1.054.677.223,01
ISTITUZIONI SCOLASTICHE ART. 7	1.360.095.636,15	216.214.905,53	226.394.121,10	1.349.916.420,58
<b>TOTALE RIEPILOGO</b>	<b>59.840.585.949,71</b>	<b>62.203.038.634,83</b>	<b>59.601.841.435,95</b>	<b>62.441.783.148,59</b>




## Segue: CONTABILITÀ SPECIALI - ENTI TAB. A LEGGE 720/84

	AL 31 DICEMBRE 2013	AUMENTI	DIMINUZIONI	AL 28 FEBBRAIO 2014
T.U. - UNIVERSITA'	5.865.596.849,91	833.056.584,24	1.746.911.538,31	4.951.741.895,84
T.U.-ENTI REG.DIRITTO ST.UNIV.	229.080.949,74	136.619.914,97	101.149.972,57	264.550.892,14
T.U. - COMUNI E PROVINCE	21.874.987.835,25	6.446.826.048,76	9.853.270.079,72	18.468.543.804,29
T.U. - COMPARTO SANITA'	4.628.614.371,20	15.827.113.457,39	15.234.494.350,09	5.221.233.478,50
T.U. - TRAS.CORR.ENTI PUBB.LOC	1.748.346.178,34	167.849.716,62	138.600.149,69	1.777.595.745,27
T.U. - TRAS.CAP. ENTI PUBB.LOC	27.096.102,28	38.487.318,35	25.387.857,26	40.195.563,37
T.U. - TRAS.CORR. FAMIGLIE	59.936.205,86	2.446.660,02	16.106.706,07	46.276.159,81
T.U. TRAS. CORR. A IMPRESE	104.989.375,72	8.135.163,85	12.000.109,75	101.124.429,82
T.U. - T. CAPIT. A.E. PUBBL.	1.042.470.172,48	75.068.852,60	57.363.547,69	1.060.175.477,39
T.U. - T.CORR. A.E. PUBBL.	3.649.695.914,64	412.940.583,16	846.774.910,37	3.215.861.587,43
T.U. - ENTI DI RICERCA	1.182.757.696,84	65.662.527,53	338.069.685,84	910.350.538,53
T.U. - POSTE PAGAM. PENSIONI	377.659.002,40	33.233.773,23	33.300.200,85	377.592.574,78
T.U. - POSTE PAGAM.P/C. STATO	1.624.484.741,57	53.727.516,49	52.518.279,10	1.625.693.978,96
T.U. - DIPTES OPER.FIN.C/DISP.	11.079.808,91	3.757.432.382,46	3.767.931.371,29	580.820,08
T.U. - REGIONI	15.128.864.504,26	33.294.849.036,56	26.448.040.982,03	21.975.672.568,79
T.U.-ORG.REG.AGRIC.D.LGS165/99	924.830.604,16	833.374.193,07	703.527.574,22	1.054.677.223,01
ISTITUZIONI SCOLASTICHE E EDUCATIV	1.360.095.636,15	216.214.905,53	226.394.121,10	1.349.916.420,58



## AMMINISTRAZIONI VARIE

	SITUAZIONE		V A R I A Z I O N I		SITUAZIONE AL 28 FEBBRAIO 2014
	AL 31 DICEMBRE 2013		AUMENTI (pagamenti)	DIMINUZIONI (incassi)	
D.G.T. - UNITA' SANITARIE LOCALI	0,00		0,00	0,00	0,00
AMM. AUT. MONOPOLI DI STATO	0,00		0,00	0,00	0,00
MONOPOLI - LOTTERIE	0,00		0,00	0,00	0,00
MONOPOLI - LOTTO	0,00		0,00	0,00	0,00
SCUOLA SUPERIORE P. A.	2.536.835,96		951.529,15	2.536.835,96	951.529,15
FONDO EDIFICI CULTO	8.329.546,25		736.756,84	8.329.546,25	736.756,84
CONSIGLIO DI STATO E DEI T.A.R.	18.495.981,49		2.413.305,92	18.586.140,67	2.323.146,74
CORTE DEI CONTI	60.860.858,00		36.243.698,79	60.860.858,00	36.243.698,79
PRES. CONSIGLIO DEI MINISTRI	1.785.990.439,86		87.762.961,18	1.068.421.042,98	805.332.358,06
M.E.F. GESTIONE SERVIZIO DEPOSITI	0,00		0,00	0,00	0,00
AMMINISTRAZIONI CNEL	1.185.460,28		6.241.587,71	5.773.975,78	1.653.072,21
<b>T O T A L E</b>	<b>1.877.399.121,84</b>		<b>134.349.839,59</b>	<b>1.164.508.399,64</b>	<b>847.240.561,79</b>



## SITUAZIONE AL 28 FEBBRAIO 2014 DELLE MONETE CIRCOLANTI (EURO)

Regolamenti C.E. 974/98 e 975/98 del Consiglio del 3 maggio 1998

Euro	Monete emesse Esercizi precedenti	Monete emesse al al 28 febbraio 2014	Totale monete Circolanti
Monete numismatiche	171.237,20	70.560,00	241.797,20
Monete commemorative (*)	428.620,00	222.000,00	650.620,00
2,00	24.826.500,00	3.364.000,00	28.190.500,00
1,00	12.344.000,00	1.315.000,00	13.659.000,00
0,50	6.564.883,00	864.002,50	7.428.885,50
0,20	3.173.600,60	380.000,00	3.553.600,60
0,10	3.057.041,70	385.000,30	3.442.042,00
0,05	1.520.650,00	236.500,00	1.757.150,00
0,02	1.301.830,08	187.630,00	1.489.460,08
0,01	945.580,17	125.600,03	1.071.180,20
TOTALI	54.333.942,75	7.150.292,83	61.484.235,58

### (\*) SUDDIVISIONE MONETE COMMEMORATIVE

Taglio	Monete emesse Esercizi precedenti	Monete emesse al al 28 febbraio 2014	Totale monete Circolanti
Monete da € 2,00	24.000,00	0,00	24.000,00
Monete d'argento da € 5,00	114.950,00	0,00	114.950,00
Monete d'argento da € 10,00	0,00	0,00	0,00
Monete d'oro da € 20,00	0,00	28.000,00	28.000,00
Monete d'oro da € 50,00	0,00	55.000,00	55.000,00
TOTALE	138.950,00	83.000,00	221.950,00



<b>SITUAZIONE RIASSUNTIVA DEI DEBITI PUBBLICI INTERNI</b>			
(in milioni di euro)			
	AL 31 DICEMBRE 2013	AL 28 FEBBRAIO 2014	DIFFERENZE
<b>REDIMIBILI</b>			
Buoni del Tesoro Poliennali	1.190.041,68	1.224.205,17	34.163,48
B.T.P. Indicizzati	133.565,55	136.334,66	2.769,11
Certificati di credito	201.143,91	196.129,86	-5.014,05
<b>TOTALE DEI DEBITI REDIMIBILI</b>	<b>1.524.751,14</b>	<b>1.556.669,68</b>	<b>31.918,54</b>
Debiti Infrastrutture S.P.A.	11.105,50	11.105,38	-0,12
Debiti ex lege 662/96	0,00	0,00	0,00
<b>DEBITO FLUTTUANTE</b> (si veda prospetto Debiti di Tesoreria)	<b>190.199,03</b>	<b>193.821,19</b>	<b>3.622,16</b>
<b>TOTALE GENERALE</b>	<b>1.726.055,68</b>	<b>1.761.596,25</b>	<b>35.540,58</b>

<b>SITUAZIONE DEI VALORI NON DISPONIBILI AL 28 FEBBRAIO 2014</b>	
Depositi in titoli e valori diversi presso la tesoreria statale	52.339.457.859,28
Depositi in argento e oro gestiti dal Dipartimento del Tesoro	1.126.900,84
<b>TOTALE</b>	<b>52.340.584.760,12</b>





## SITUAZIONE DI BILANCIO

28 FEBBRAIO 2014

### AVVERTENZE

Ai fini della consultazione della situazione di bilancio, modificata in considerazione della struttura prevista alla legge n. 94 del 3 aprile 1997 e dal decreto legislativo n. 279 del 7 agosto 1997 si fa presente quanto segue:

- a) nella parte dedicata alla gestione di competenza, accanto allo sviluppo delle previsioni, si riportano gli accertamenti d'entrata distinti in attività ordinaria di gestione e attività di accertamento e controllo e gli impegni di spesa raggruppati per macroaggregati, a secondo della tipologia di spesa;
- b) nella parte relativa alla gestione di cassa è esposto lo sviluppo delle relative autorizzazioni;
- c) le variazioni alle previsioni iniziali di bilancio vengono analizzate per tipo di variazione e per provvedimento distintamente nella fase di competenza ed in quello di cassa;
- d) gli effettivi incassi e pagamenti avvenuti dall'inizio dell'esercizio a tutto il mese di Febbraio distintamente per competenza nell'anno finanziario 2014 e residui degli esercizi precedenti, sono, invece, esposti nel conto riassuntivo del Tesoro.





## RIEPILOGO DELLE ENTRATE

(COMPETENZA)


ENTRATE	PREVISIONI INIZIALI DI COMPETENZA 1	VARIAZIONI A TUTTO IL MESE DI FEBBRAIO 2014 2	PREVISIONI AGGIORNATE DI COMPETENZA 3 = (1+2)	ACCERTAMENTI A TUTTO IL MESE DI FEBBRAIO 2014 4
<b>TITOLO I - ENTRATE TRIBUTARIE</b>				
<b>CATEGORIA I - IMPOSTE SUL PATRIMONIO E SUL REDDITO</b>	<b>263.764.800.000,00</b>	<b>0,00</b>	<b>263.764.800.000,00</b>	<b>30.350.860.999,96</b>
Entrate derivanti dall'attività ordinaria di gestione	232.238.800.000,00	0,00	232.238.800.000,00	28.504.909.319,14
Entrate derivanti dall'attività di accertamento e controllo	31.526.000.000,00	0,00	31.526.000.000,00	1.845.951.680,82
<b>CATEGORIA II - TASSE ED IMPOSTE SUGLI AFFARI</b>	<b>157.040.200.000,00</b>	<b>0,00</b>	<b>157.040.200.000,00</b>	<b>10.919.226.489,37</b>
Entrate derivanti dall'attività ordinaria di gestione	145.200.200.000,00	0,00	145.200.200.000,00	8.547.351.140,09
Entrate derivanti dall'attività di accertamento e controllo	11.840.000.000,00	0,00	11.840.000.000,00	2.371.875.349,28
<b>CATEGORIA III - IMPOSTE SULLA PRODUZIONE, SUI CONSUMI E DOGANE</b>	<b>35.758.800.000,00</b>	<b>0,00</b>	<b>35.758.800.000,00</b>	<b>2.276.047.300,50</b>
Entrate derivanti dall'attività ordinaria di gestione	35.652.800.000,00	0,00	35.652.800.000,00	2.245.918.154,88
Entrate derivanti dall'attività di accertamento e controllo	106.000.000,00	0,00	106.000.000,00	30.129.145,62
<b>CATEGORIA IV - MONOPOLI</b>	<b>11.175.000.000,00</b>	<b>0,00</b>	<b>11.175.000.000,00</b>	<b>2.068.099.184,09</b>
Entrate derivanti dall'attività ordinaria di gestione	11.174.000.000,00	0,00	11.174.000.000,00	2.067.890.989,73
Entrate derivanti dall'attività di accertamento e controllo	1.000.000,00	0,00	1.000.000,00	208.194,36
<b>CATEGORIA V - LOTTO, LOTTERIE ED ALTRE ATTIVITÀ DI GIUOCO</b>	<b>11.485.000.000,00</b>	<b>0,00</b>	<b>11.485.000.000,00</b>	<b>841.998.369,91</b>
Entrate derivanti dall'attività ordinaria di gestione	11.439.000.000,00	0,00	11.439.000.000,00	837.204.829,56
Entrate derivanti dall'attività di accertamento e controllo	46.000.000,00	0,00	46.000.000,00	4.793.540,35
<b>TOTALE TITOLO I</b>	<b>479.223.800.000,00</b>	<b>0,00</b>	<b>479.223.800.000,00</b>	<b>46.456.232.343,83</b>



## RIEPILOGO DELLE ENTRATE

(COMPETENZA)


ENTRATE	PREVISIONI INIZIALI DI COMPETENZA 1	VARIAZIONI A TUTTO IL MESE DI FEBBRAIO 2014 2	PREVISIONI AGGIORNATE DI COMPETENZA 3 = (1+2)	ACCERTAMENTI A TUTTO IL MESE DI FEBBRAIO 2014 4
<b>TITOLO II - ENTRATE EXTRA-TRIBUTARIE</b>				
CATEGORIA VI - PROVENTI SPECIALI	695.505.822,00	0,00	695.505.822,00	90.262.470,95
CATEGORIA VII - PROVENTI DI SERVIZI PUBBLICI MINORI	29.746.374.877,00	245.647.241,00	29.992.022.118,00	1.617.468.155,69
CATEGORIA VIII - PROVENTI DEI BENI DELLO STATO	297.050.000,00	0,00	297.050.000,00	46.198.861,99
CATEGORIA IX - PRODOTTI NETTI DI AZIENDE AUTONOME ED UTILI DI GESTIONI	1.670.000.000,00	0,00	1.670.000.000,00	9.298.210,77
CATEGORIA X - INTERESSI SU ANTICIPAZIONI E CREDITI VARI DEL TESORO	3.902.000.000,00	0,00	3.902.000.000,00	596.687.997,35
CATEGORIA XI - RICUPERI, RIMBORSI E CONTRIBUTI	25.684.750.122,00	255.088.815,00	25.939.838.937,00	3.837.823.831,14
CATEGORIA XII - PARTITE CHE SI COMPENSANO NELLA SPESA	2.331.742.961,00	0,00	2.331.742.961,00	198.808.525,42
<b>TOTALE TITOLO 2</b>	<b>64.327.423.782,00</b>	<b>500.736.056,00</b>	<b>64.828.159.838,00</b>	<b>6.396.548.053,31</b>
<b>TITOLO III - ALIENAZIONE ED AMMORTAMENTO DI BENI PATRIMONIALI E RISCOSSIONE DI CREDITI</b>				
CATEGORIA XIII - VENDITA DI BENI ED AFFRANCAZIONE DI CANONI	510.000.000,00	0,00	510.000.000,00	10.463.923,45
CATEGORIA XIV - AMMORTAMENTO DI BENI PATRIMONIALI	1.053.781.000,00	0,00	1.053.781.000,00	
CATEGORIA XV - RIMBORSO DI ANTICIPAZIONI E DI CREDITI VARI DEL TESORO	295.628.304,00	0,00	295.628.304,00	33.448.813,19
<b>TOTALE TITOLO 3</b>	<b>1.859.409.304,00</b>	<b>0,00</b>	<b>1.859.409.304,00</b>	<b>43.912.736,64</b>
<b>TITOLO IV - ACCENSIONE DI PRESTITI</b>				
ACCENSIONE DI PRESTITI	279.682.519.138,00	0,00	279.682.519.138,00	49.933.252.943,82
<b>TOTALE TITOLO 4</b>	<b>279.682.519.138,00</b>	<b>0,00</b>	<b>279.682.519.138,00</b>	<b>49.933.252.943,82</b>
<b>TOTALE COMPLESSIVO</b>	<b>825.093.152.224,00</b>	<b>500.736.056,00</b>	<b>825.593.888.280,00</b>	<b>102.829.946.077,60</b>



## RIEPILOGO DELLA SPESA PER MINISTERO / MACROAGGREGATO

(COMPETENZA)


SPESA	PREVISIONI INIZIALI DI COMPETENZA 1	VARIAZIONI A TUTTO IL MESE DI FEBBRAIO 2014 2	PREVISIONI AGGIORNATE DI COMPETENZA 3=(1+2)	IMPEGNATO A TUTTO IL MESE DI FEBBRAIO 2014 4
<b>TITOLO I - SPESE CORRENTI</b>				
<b>ECONOMIA E FINANZE</b>	<b>310.930.935.360,00</b>	<b>85.930.058,00</b>	<b>311.016.865.418,00</b>	<b>24.626.057.538,81</b>
FUNZIONAMENTO	20.771.269.996,00	4.172.488,00	20.775.442.484,00	1.190.905.546,79
INTERVENTI	175.155.254.965,00	89.088.815,00	175.244.343.780,00	16.906.782.190,19
ONERI COMUNI DI PARTE CORRENTE	20.762.384.697,00	-7.331.245,00	20.755.053.452,00	3.407.583.094,43
ONERI DEL DEBITO PUBBLICO	94.242.025.702,00	0,00	94.242.025.702,00	3.120.786.707,40
<b>SVILUPPO ECONOMICO</b>	<b>593.476.907,00</b>	<b>392.392,00</b>	<b>593.869.299,00</b>	<b>29.541.146,45</b>
FUNZIONAMENTO	207.867.697,00	392.392,00	208.260.089,00	9.164.482,88
INTERVENTI	265.293.237,00	0,00	265.293.237,00	20.376.663,57
ONERI COMUNI DI PARTE CORRENTE	40.083.914,00	0,00	40.083.914,00	0,00
ONERI DEL DEBITO PUBBLICO	80.232.059,00	0,00	80.232.059,00	0,00
<b>LAVORO E POLITICHE SOCIALI</b>	<b>116.931.862.551,00</b>	<b>166.481.187,00</b>	<b>117.098.343.738,00</b>	<b>20.515.396.753,82</b>
FUNZIONAMENTO	458.961.920,00	0,00	458.961.920,00	13.286.015,30
INTERVENTI	116.150.947.627,00	166.481.187,00	116.317.428.814,00	20.502.110.738,52
ONERI COMUNI DI PARTE CORRENTE	321.953.004,00	0,00	321.953.004,00	0,00
<b>GIUSTIZIA</b>	<b>7.400.047.413,00</b>	<b>56.400,00</b>	<b>7.400.103.813,00</b>	<b>536.660.893,21</b>
FUNZIONAMENTO	6.342.409.544,00	560.000,00	6.342.969.544,00	263.131.339,25
INTERVENTI	968.576.041,00	56.400,00	966.632.441,00	275.329.553,96
ONERI COMUNI DI PARTE CORRENTE	89.061.828,00	-560.000,00	88.501.828,00	200.000,00
<b>AFFARI ESTERI</b>	<b>1.799.880.916,00</b>	<b>151.815,00</b>	<b>1.800.032.731,00</b>	<b>422.884.486,77</b>
FUNZIONAMENTO	876.847.823,00	151.815,00	876.999.638,00	159.992.416,35
INTERVENTI	903.176.060,00	0,00	903.176.060,00	262.892.069,42
ONERI COMUNI DI PARTE CORRENTE	19.857.033,00	0,00	19.857.033,00	0,00



## RIEPILOGO DELLA SPESA PER MINISTERO / MACROAGGREGATO


(COMPETENZA)

SPESA	PREVISIONI INIZIALI DI COMPETENZA 1	VARIAZIONI A TUTTO IL MESE DI FEBBRAIO 2014 2	PREVISIONI AGGIORNATE DI COMPETENZA 3a(1+2)	IMPEGNATO A TUTTO IL MESE DI FEBBRAIO 2014 4
<b>ISTRUZIONE, UNIVERSITA' E RICERCA</b>	<b>49.323.050.491,00</b>	<b>123.676,00</b>	<b>49.323.174.167,00</b>	<b>86.651.419,67</b>
FUNZIONAMENTO	41.226.112.560,00	123.676,00	41.226.236.236,00	10.480.436,65
INTERVENTI	7.876.810.183,00	0,00	7.876.810.183,00	68.167.999,65
ONERI COMUNI DI PARTE CORRENTE	210.697.255,00	0,00	210.697.255,00	0,00
ONERI DEL DEBITO PUBBLICO	9.430.493,00	0,00	9.430.493,00	8.002.982,97
<b>INTERNO</b>	<b>19.570.926.399,00</b>	<b>7.238.796,00</b>	<b>19.578.165.195,00</b>	<b>1.620.803.643,66</b>
FUNZIONAMENTO	9.819.114.316,00	2.227.493,00	9.821.341.809,00	1.327.930.665,72
INTERVENTI	9.595.824.862,00	5.136.303,00	9.600.961.165,00	292.872.977,94
ONERI COMUNI DI PARTE CORRENTE	155.987.221,00	-125.000,00	155.862.221,00	0,00
<b>AMBIENTE E TUTELA DEL TERRITORIO E DEL MARE</b>	<b>362.556.293,00</b>	<b>354.104,00</b>	<b>362.909.397,00</b>	<b>74.397.922,38</b>
FUNZIONAMENTO	83.297.165,00	209.891,00	83.507.056,00	659.010,29
INTERVENTI	259.805.244,00	249.360,00	260.054.604,00	70.429.350,08
ONERI COMUNI DI PARTE CORRENTE	16.143.321,00	-105.147,00	16.038.174,00	0,00
ONERI DEL DEBITO PUBBLICO	3.309.563,00	0,00	3.309.563,00	3.309.562,01
<b>INFRASTRUTTURE E TRASPORTI</b>	<b>7.241.074.599,00</b>	<b>160.995,00</b>	<b>7.241.235.594,00</b>	<b>361.760.023,48</b>
FUNZIONAMENTO	1.070.272.209,00	160.995,00	1.070.433.204,00	105.566.416,51
INTERVENTI	6.110.924.481,00	0,00	6.110.924.481,00	254.718.552,93
ONERI COMUNI DI PARTE CORRENTE	59.877.909,00	0,00	59.877.909,00	1.476.054,04
<b>DIFESA</b>	<b>17.084.437.123,00</b>	<b>0,00</b>	<b>17.084.437.123,00</b>	<b>2.439.714.005,13</b>
FUNZIONAMENTO	15.981.586.341,00	0,00	15.981.586.341,00	2.356.814.005,13
INTERVENTI	289.687.264,00	0,00	289.687.264,00	4.900.000,00
ONERI COMUNI DI PARTE CORRENTE	813.163.518,00	0,00	813.163.518,00	78.000.000,00
<b>POLITICHE AGRICOLE ALIMENTARI E FORESTALI</b>	<b>931.115.032,00</b>	<b>3.083.343,00</b>	<b>934.198.375,00</b>	<b>58.429.060,03</b>



**RIEPILOGO DELLA SPESA PER MINISTERO / MACROAGGREGATO**  
(COMPETENZA)

SPESA	PREVISIONI INIZIALI DI COMPETENZA 1	VARIAZIONI A TUTTO IL MESE DI FEBBRAIO 2014 2	PREVISIONI AGGIORNATE DI COMPETENZA 3=(1+2)	IMPEGNATO A TUTTO IL MESE DI FEBBRAIO 2014 4
FUNZIONAMENTO	565.550.681,00	3.083.343,00	568.634.024,00	17.059.455,16
INTERVENTI	357.424.605,00	0,00	357.424.605,00	41.369.604,87
ONERI COMUNI DI PARTE CORRENTE	8.139.746,00	0,00	8.139.746,00	0,00
<b>BENI E ATTIVITA' CULTURALI E TURISMO</b>	<b>1.340.144.362,00</b>	<b>2.415.039,00</b>	<b>1.342.559.401,00</b>	<b>137.324.477,25</b>
FUNZIONAMENTO	812.372.944,00	220.097,00	812.593.041,00	17.315.033,91
INTERVENTI	415.870.844,00	2.194.942,00	418.065.786,00	120.009.443,34
ONERI COMUNI DI PARTE CORRENTE	111.900.574,00	0,00	111.900.574,00	0,00
<b>SALUTE</b>	<b>1.352.991.266,00</b>	<b>154.020,00</b>	<b>1.353.145.286,00</b>	<b>110.764.532,67</b>
FUNZIONAMENTO	182.459.315,00	154.020,00	182.613.335,00	26.890.676,45
INTERVENTI	1.156.884.115,00	0,00	1.156.884.115,00	83.873.856,22
ONERI COMUNI DI PARTE CORRENTE	13.647.836,00	0,00	13.647.836,00	0,00
<b>TOTALE TITOLO 1</b>	<b>534.862.497.712,00</b>	<b>266.541.825,00</b>	<b>535.129.039.537,00</b>	<b>51.022.385.902,33</b>
<b>TITOLO II - SPESE IN CONTO CAPITALE</b>				
<b>ECONOMIA E FINANZE</b>	<b>32.318.807.347,00</b>	<b>184.007.188,00</b>	<b>32.502.814.535,00</b>	<b>6.919.546.672,02</b>
ALTRE SPESE IN C/CAPITALE	876.144.702,00	0,00	876.144.702,00	539.866.252,83
INVESTIMENTI	27.129.655.225,00	245.000.000,00	27.374.655.225,00	6.092.735.895,61
ONERI COMUNI DI CONTO CAPITALE	4.313.007.420,00	-60.992.812,00	4.252.014.608,00	286.944.523,58
<b>SVILUPPO ECONOMICO</b>	<b>9.416.745.084,00</b>	<b>1.901.827,00</b>	<b>9.418.646.911,00</b>	<b>1.047.449.436,35</b>
INVESTIMENTI	9.416.745.084,00	1.901.827,00	9.418.646.911,00	1.047.449.436,35
ONERI COMUNI DI CONTO CAPITALE	0,00	0,00	0,00	0,00
<b>LAVORO E POLITICHE SOCIALI</b>	<b>15.890.832,00</b>	<b>0,00</b>	<b>15.890.832,00</b>	<b>3.292.641,36</b>
INVESTIMENTI	15.890.832,00	0,00	15.890.832,00	3.292.641,36



## RIEPILOGO DELLA SPESA PER MINISTERO / MACROAGGREGATO

(COMPETENZA)

SPESA	PREVISIONI INIZIALI DI COMPETENZA 1	VARIAZIONI A TUTTO IL MESE DI FEBBRAIO 2014 2	PREVISIONI AGGIORNATE DI COMPETENZA S <sub>t</sub> (1+2)	IMPEGNATO A TUTTO IL MESE DI FEBBRAIO 2014 4
ONERI COMUNI DI CONTO CAPITALE	0,00	0,00	0,00	0,00
<b>GIUSTIZIA</b>	<b>153.181.239,00</b>	<b>1.832.027,00</b>	<b>155.013.266,00</b>	<b>4.569.281,12</b>
INVESTIMENTI	153.181.239,00	1.832.027,00	155.013.266,00	4.569.281,12
<b>AFFARI ESTERI</b>	<b>15.168.928,00</b>	<b>14.814,00</b>	<b>15.183.742,00</b>	<b>935.182,07</b>
INVESTIMENTI	15.168.928,00	14.814,00	15.183.742,00	935.182,07
<b>ISTRUZIONE, UNIVERSITA' E RICERCA</b>	<b>2.127.820.965,00</b>	<b>0,00</b>	<b>2.127.820.965,00</b>	<b>109.375.208,95</b>
INVESTIMENTI	2.127.820.965,00	0,00	2.127.820.965,00	109.375.208,95
ONERI COMUNI DI CONTO CAPITALE	0,00	0,00	0,00	0,00
<b>INTERNO</b>	<b>592.159.481,00</b>	<b>0,00</b>	<b>592.159.481,00</b>	<b>6.760.226,70</b>
ALTRE SPESE IN C/CAPITALE	120.000.000,00	0,00	120.000.000,00	0,00
INVESTIMENTI	472.159.481,00	0,00	472.159.481,00	6.760.226,70
ONERI COMUNI DI CONTO CAPITALE	0,00	0,00	0,00	0,00
<b>AMBIENTE E TUTELA DEL TERRITORIO E DEL MARE</b>	<b>208.123.499,00</b>	<b>0,00</b>	<b>208.123.499,00</b>	<b>44.330.806,18</b>
INVESTIMENTI	208.123.499,00	0,00	208.123.499,00	44.330.806,18
ONERI COMUNI DI CONTO CAPITALE	0,00	0,00	0,00	0,00
<b>INFRASTRUTTURE E TRASPORTI</b>	<b>5.954.407.974,00</b>	<b>464.365,00</b>	<b>5.954.872.339,00</b>	<b>3.090.880.200,97</b>
INVESTIMENTI	4.324.146.956,00	464.365,00	4.324.611.321,00	1.503.668.423,47
ONERI COMUNI DI CONTO CAPITALE	1.630.261.018,00	0,00	1.630.261.018,00	1.587.211.777,50
<b>DIFESA</b>	<b>3.227.894.123,00</b>	<b>58.696.420,00</b>	<b>3.286.590.543,00</b>	<b>1.536.552.227,01</b>
INVESTIMENTI	3.227.894.123,00	58.696.420,00	3.286.590.543,00	1.536.552.227,01
<b>POLITICHE AGRICOLE ALIMENTARI E FORESTALI</b>	<b>320.434.225,00</b>	<b>0,00</b>	<b>320.434.225,00</b>	<b>28.471.319,74</b>
ALTRE SPESE IN C/CAPITALE	0,00	0,00	0,00	0,00
INVESTIMENTI	320.434.225,00	0,00	320.434.225,00	28.471.319,74





## RIEPILOGO DELLA SPESA PER MINISTERO / MACROAGGREGATO

(COMPETENZA)


SPESA	PREVISIONI INIZIALI DI COMPETENZA 1	VARIAZIONI A TUTTO IL MESE DI FEBBRAIO 2014 2	PREVISIONI AGGIORNATE DI COMPETENZA 3=(1+2)	IMPEGNATO A TUTTO IL MESE DI FEBBRAIO 2014 4
ONERI COMUNI DI CONTO CAPITALE	0,00	0,00	0,00	0,00
<b>BENI E ATTIVITA' CULTURALI E TURISMO</b>	<b>215.150.959,00</b>	<b>0,00</b>	<b>215.150.959,00</b>	<b>10.804.670,10</b>
INVESTIMENTI	215.150.959,00	0,00	215.150.959,00	10.804.670,10
ONERI COMUNI DI CONTO CAPITALE	0,00	0,00	0,00	0,00
<b>SALUTE</b>	<b>557.088,00</b>	<b>0,00</b>	<b>557.088,00</b>	<b>25.499,00</b>
INVESTIMENTI	557.088,00	0,00	557.088,00	25.499,00
ONERI COMUNI DI CONTO CAPITALE	0,00	0,00	0,00	0,00
<b>TOTALE TITOLO 2</b>	<b>54.566.341.744,00</b>	<b>245.916.641,00</b>	<b>54.813.258.385,00</b>	<b>12.804.993.371,57</b>
<b>TOTALE TITOLO 1 E 2</b>	<b>589.428.839.456,00</b>	<b>513.458.466,00</b>	<b>589.942.297.922,00</b>	<b>63.827.379.273,90</b>
<b>TITOLO III - RIMBORSO PASSIVITA' FINANZIARIE</b>				
<b>ECONOMIA E FINANZE</b>	<b>235.253.275.477,00</b>	<b>0,00</b>	<b>235.253.275.477,00</b>	<b>11.957.898,28</b>
RIMBORSO DEL DEBITO PUBBLICO	235.253.275.477,00	0,00	235.253.275.477,00	11.957.898,28
<b>SVILUPPO ECONOMICO</b>	<b>245.978.605,00</b>	<b>0,00</b>	<b>245.978.605,00</b>	<b>0,00</b>
RIMBORSO DEL DEBITO PUBBLICO	245.978.605,00	0,00	245.978.605,00	0,00
<b>ISTRUZIONE, UNIVERSITA' E RICERCA</b>	<b>23.789.197,00</b>	<b>0,00</b>	<b>23.789.197,00</b>	<b>3.902.130,61</b>
RIMBORSO DEL DEBITO PUBBLICO	23.789.197,00	0,00	23.789.197,00	3.902.130,61
<b>INTERNO</b>	<b>73.894.315,00</b>	<b>0,00</b>	<b>73.894.315,00</b>	<b>60.885.277,03</b>
RIMBORSO DEL DEBITO PUBBLICO	73.894.315,00	0,00	73.894.315,00	60.885.277,03
<b>AMBIENTE E TUTELA DEL TERRITORIO E DEL MARE</b>	<b>9.841.036,00</b>	<b>0,00</b>	<b>9.841.036,00</b>	<b>9.841.035,56</b>
RIMBORSO DEL DEBITO PUBBLICO	9.841.036,00	0,00	9.841.036,00	9.841.035,56
<b>POLITICHE AGRICOLE ALIMENTARI E FORESTALI</b>	<b>17.484.181,00</b>	<b>0,00</b>	<b>17.484.181,00</b>	<b>0,00</b>
RIMBORSO DEL DEBITO PUBBLICO	17.484.181,00	0,00	17.484.181,00	0,00
<b>BENI E ATTIVITA' CULTURALI E TURISMO</b>	<b>40.049.957,00</b>	<b>0,00</b>	<b>40.049.957,00</b>	<b>0,00</b>



## RIEPILOGO DELLA SPESA PER MINISTERO / MACROAGGREGATO

(COMPETENZA)

SPESE	PREVISIONI INIZIALI DI COMPETENZA 1	VARIAZIONI A TUTTO IL MESE DI FEBBRAIO 2014 2	PREVISIONI AGGIORNATE DI COMPETENZA 3(1+2)	IMPEGNATO A TUTTO IL MESE DI FEBBRAIO 2014 4
RIMBORSO DEL DEBITO PUBBLICO	40.049.957,00	0,00	40.049.957,00	0,00
<b>TOTALE TITOLO 3</b>	<b>235.664.312.768,00</b>	<b>0,00</b>	<b>235.664.312.768,00</b>	<b>86.586.341,48</b>
<b>TOTALE COMPLESSIVO</b>	<b>825.093.152.224,00</b>	<b>513.458.466,00</b>	<b>825.606.610.690,00</b>	<b>63.913.965.615,38</b>



## RIEPILOGO DELLA SPESA PER TITOLO / MACROAGGREGATO

(COMPETENZA)


SPESA	PREVISIONI INIZIALI DI COMPETENZA 1	VARIAZIONI A TUTTO IL MESE DI FEBBRAIO 2014 2	PREVISIONI AGGIORNATE DI COMPETENZA 3=(1+2)	IMPEGNATO A TUTTO IL MESE DI FEBBRAIO 2014 4
<b>TITOLO I - SPESE CORRENTI</b>	<b>534.862.497.712,00</b>	<b>266.541.825,00</b>	<b>535.129.039.537,00</b>	<b>51.022.385.902,33</b>
FUNZIONAMENTO	98.398.122.511,00	11.456.210,00	98.409.578.721,00	5.499.194.500,59
INTERVENTI	319.506.479.528,00	263.207.007,00	319.769.686.535,00	38.903.833.000,89
ONERI COMUNI DI PARTE CORRENTE	22.622.897.856,00	-8.121.392,00	22.614.776.464,00	3.487.259.148,47
ONERI DEL DEBITO PUBBLICO	94.334.997.817,00	0,00	94.334.997.817,00	3.132.099.252,38
<b>TITOLO II - SPESE IN CONTO CAPITALE</b>	<b>54.566.341.744,00</b>	<b>246.916.641,00</b>	<b>54.813.258.385,00</b>	<b>12.804.993.371,57</b>
ALTRE SPESE IN C/CAPITALE	996.144.702,00	0,00	996.144.702,00	539.866.252,83
INVESTIMENTI	47.626.928.604,00	307.909.453,00	47.934.838.057,00	10.390.970.817,66
ONERI COMUNI DI CONTO CAPITALE	5.943.268.438,00	-60.992.812,00	5.882.275.626,00	1.874.156.301,08
<b>TITOLO III - RIMBORSO PASSIVITA' FINANZIARIE</b>	<b>235.664.312.768,00</b>	<b>0,00</b>	<b>235.664.312.768,00</b>	<b>86.586.341,48</b>
RIMBORSO DEL DEBITO PUBBLICO	235.664.312.768,00	0,00	235.664.312.768,00	86.586.341,48
<b>TOTALE COMPLESSIVO</b>	<b>825.093.152.224,00</b>	<b>513.458.466,00</b>	<b>825.606.610.690,00</b>	<b>63.913.965.615,38</b>



## PREVISIONI AGGIORNATE DI COMPETENZA PER CLASSIFICAZIONE ECONOMICA / MINISTERO

(MIGLIAIA DI EURO)

MINISTERI	REDDITI DA LAVORO DIPENDENTE	CONSUMI INTERMEDI	IMPOSTE PAGATE SULLA PRODUZIONE	TRASFERIMENTI CORRENTI AD AMMINISTRAZIONI PUBBLICHE	TRASFERIMENTI CORRENTI A FAMIGLIE E ISTITUZIONI SOCIALI PRIVATE	TRASFERIMENTI CORRENTI A IMPRESE	TRASFERIMENTI CORRENTI A ESTERO
ECONOMIA E FINANZE	15.609.662,62	5.630.323,95	234.747,62	111.016.898,45	2.466.856,78	4.283.894,02	511.237,73
SVILUPPO ECONOMICO	175.402,34	42.917,94	10.452,52	104.460,07	0,00	101.940,67	45.949,08
LAVORO E POLITICHE SOCIALI	331.442,82	60.958,35	20.787,29	115.931.223,24	348.738,88	45.065,86	0,00
GIUSTIZIA	5.376.360,05	1.320.475,58	341.128,01	110.094,63	181.535,47	10.148,11	0,00
AFFARI ESTERI	768.523,32	122.468,03	13.724,42	17.873,30	24.861,90	0,00	850.559,78
ISTRUZIONE, UNIVERSITA' E RICERCA	37.952.684,82	1.001.491,50	2.433.267,39	7.546.971,59	26.161,30	346.343,63	2.628,94
INTERNO	8.306.797,65	1.109.749,94	526.493,36	9.045.585,88	450.648,97	2.027,39	3.772,96
AMBIENTE E TUTELA DEL TERRITORIO E DEL MARE	66.007,26	106.605,94	4.386,00	155.944,42	0,00	5.636,28	8.132,02
INFRASTRUTTURE E TRASPORTI	871.008,90	165.506,73	54.737,36	5.237.998,53	0,00	859.032,37	1.101,32
DIFESA	14.963.448,27	824.666,94	892.539,54	59.799,61	38.615,43	0,00	179.393,37
POLITICHE AGRICOLE ALIMENTARI E FORESTALI	484.165,12	150.435,44	30.878,63	150.263,97	718,67	110.388,25	413,30
BENI E ATTIVITA' CULTURALI E TURISMO	696.833,85	122.563,43	40.516,81	341.555,22	50.226,70	51.811,80	0,00
SALUTE	122.676,80	95.442,54	6.461,01	450.780,99	650.763,04	0,00	17.654,17
<b>IN COMPLESSO</b>	<b>85.725.013,91</b>	<b>10.763.606,30</b>	<b>4.610.119,95</b>	<b>250.169.449,88</b>	<b>4.239.127,14</b>	<b>5.816.288,37</b>	<b>1.620.842,64</b>
<b>PREVISIONI INIZIALI DI COMPETENZA</b>	<b>85.716.680,67</b>	<b>10.761.353,43</b>	<b>4.609.736,65</b>	<b>249.896.879,88</b>	<b>4.231.793,49</b>	<b>5.816.288,37</b>	<b>1.620.842,64</b>
<b>VARIAZIONI APPORTATE A TUTTO FEBBRAIO 2014</b>	<b>8.333,25</b>	<b>2.252,87</b>	<b>383,30</b>	<b>272.570,00</b>	<b>7.333,65</b>	<b>0,00</b>	<b>0,00</b>



MINISTERI	RISORSE PROPRIE UNIONE EUROPEA	INTERESSI PASSIVI E REDDITI DA CAPITALE	POSTE CORRETTIVE E COMPENSATIVE	AMMORTAMENTI	ALTRE USCITE CORRENTI	TOTALE TITOLO 1
ECONOMIA E FINANZE	18.000.000,00	93.353.778,84	54.433.138,55	1.053.781,00	4.422.545,88	311.016.865,42
SVILUPPO ECONOMICO	0,00	80.232,06	0,00	0,00	32.514,62	593.869,30
LAVORO E POLITICHE SOCIALI	0,00	0,00	42.000,00	0,00	318.127,20	117.098.343,74
GIUSTIZIA	0,00	942,08	0,00	0,00	59.419,89	7.400.103,81
AFFARI ESTERI	0,00	0,00	0,00	0,00	2.021,97	1.800.032,73
ISTRUZIONE, UNIVERSITA' E RICERCA	0,00	9.430,49	0,00	0,00	4.194,52	49.323.174,17
INTERNO	0,00	31.966,73	58.993,46	0,00	42.128,88	19.578.165,19
AMBIENTE E TUTELA DEL TERRITORIO E DEL MARE	0,00	3.309,56	0,00	0,00	12.887,92	362.909,40
INFRASTRUTTURE E TRASPORTI	0,00	208,90	5.398,25	0,00	46.243,24	7.241.235,59
DIFESA	0,00	790,00	70.000,00	0,00	55.183,97	17.084.437,12
POLITICHE AGRICOLE ALIMENTARI E FORESTALI	0,00	466,88	0,00	0,00	6.468,12	934.198,37
BENI E ATTIVITA' CULTURALI E TURISMO	0,00	16.986,85	1,55	0,00	22.063,19	1.342.559,40
SALUTE	0,00	0,00	0,00	0,00	9.366,75	1.353.145,29
IN COMPLESSO	18.000.000,00	93.498.112,40	54.609.531,81	1.053.781,00	5.033.166,14	535.129.039,54
PREVISIONI INIZIALI DI COMPETENZA	18.000.000,00	93.498.112,40	54.609.531,81	1.053.781,00	5.057.497,38	534.862.497,71
VARIAZIONI APPORTATE A TUTTO FEBBRAIO 2014	0,00	0,00	0,00	0,00	-24.331,25	266.541,83




## PREVISIONI AGGIORNATE DI COMPETENZA PER CLASSIFICAZIONE ECONOMICA / MINISTERO

(MIGLIAIA DI EURO)

MINISTERI	INVESTIMENTI FISSI LORDI E ACQUISTI DI TERRENI	CONTRIBUTI AGLI INVESTIMENTI	CONTRIBUTI AGLI INVESTIMENTI AD IMPRESE	CONTRIBUTI AGLI INVESTIMENTI A FAMIGLIE E ISTITUZIONI SOCIALI PRIVATE	CONTRIBUTI AGLI INVESTIMENTI A INVESTIMENTI A ESTERO	ALTRI TRASFERIMENTI IN CONTO CAPITALE	ACQUISIZIONI DI ATTIVITA' FINANZIARIE
ECONOMIA E FINANZE	308.800,04	7.095.679,84	5.133.553,89	221.684,42	64.665,52	4.376.876,20	15.301.554,63
SVILUPPO ECONOMICO	34.079,31	1.066.370,34	3.328.310,17	0,00	0,00	4.888.525,74	101.361,36
LAVORO E POLITICHE SOCIALI	6.681,40	9.209,43	0,00	0,00	0,00	0,00	0,00
GIUSTIZIA	155.013,27	0,00	0,00	0,00	0,00	0,00	0,00
AFFARI ESTERI	15.183,74	0,00	0,00	0,00	0,00	0,00	0,00
ISTRUZIONE, UNIVERSITA' E RICERCA	16.811,63	1.886.135,68	64.181,20	0,00	160.692,45	0,00	0,00
INTERNO	338.367,17	133.792,31	0,00	0,00	0,00	0,00	120.000,00
AMBIENTE E TUTELA DEL TERRITORIO E DEL MARE	26.981,06	181.142,44	0,00	0,00	0,00	0,00	0,00
INFRASTRUTTURE E TRASPORTI	816.551,26	1.648.091,58	1.666.406,19	14.234,30	15.200,00	1.794.389,02	0,00
DIFESA	3.251.464,22	0,00	0,00	14,62	35.111,70	0,00	0,00
POLITICHE AGRICOLE ALIMENTARI E FORESTALI	117.134,05	74.437,49	128.862,68	0,00	0,00	0,00	0,00
BENI E ATTIVITA' CULTURALI E TURISMO	86.651,87	15.690,81	84.128,00	28.680,28	0,00	0,00	0,00
SALUTE	501,09	0,00	0,00	0,00	0,00	56,00	0,00
IN COMPLESSO	5.174.220,11	12.110.549,91	10.405.442,14	264.613,61	275.669,67	11.059.846,96	15.522.915,98
PREVISIONI INIZIALI DI COMPETENZA	5.113.212,49	12.110.549,91	10.203.540,31	264.613,61	275.669,67	11.120.839,78	15.477.915,98
VARIAZIONI APPORTATE A TUTTO FEBBRAIO 2014	61.007,63	0,00	201.901,83	0,00	0,00	-60.992,81	45.000,00




MINISTERI	TOTALE TITOLO 2	TOTALE TITOLO 1 E 2	PREVISIONI INIZIALI	VARIAZIONI APPORTATE A TUTTO IL MESE DI FEBBRAIO 2014
ECONOMIA E FINANZE	32.502.814,54	343.519.679,95	343.249.742,71	269.937,25
SVILUPPO ECONOMICO	9.418.646,91	10.012.516,21	10.010.221,99	2.294,22
LAVORO E POLITICHE SOCIALI	15.890,83	117.114.234,57	116.947.753,38	166.481,19
GIUSTIZIA	155.013,27	7.555.117,08	7.553.226,65	1.888,43
AFFARI ESTERI	15.183,74	1.815.216,47	1.815.049,84	166,63
ISTRUZIONE, UNIVERSITA' E RICERCA	2.127.820,97	51.450.995,13	51.450.871,46	123,68
INTERNO	592.159,48	20.170.324,68	20.163.085,88	7.238,80
AMBIENTE E TUTELA DEL TERRITORIO E DEL MARE	208.123,50	571.032,90	570.678,79	354,10
INFRASTRUTTURE E TRASPORTI	5.954.872,34	13.196.107,93	13.195.482,67	625,36
DIFESA	3.286.590,54	20.371.027,67	20.312.331,25	58.696,42
POLITICHE AGRICOLE ALIMENTARI E FORESTALI	320.434,23	1.254.632,60	1.251.549,26	3.083,34
BENI E ATTIVITA' CULTURALI E TURISMO	215.150,96	1.557.710,36	1.555.295,32	2.415,04
SALUTE	557,09	1.353.702,37	1.353.548,35	154,02
IN COMPLESSO	54.813.258,39	589.942.297,92	589.428.839,46	513.458,47
PREVISIONI INIZIALI DI COMPETENZA	54.566.341,74	589.428.839,46	589.428.839,46	
VARIAZIONI APPORTATE A TUTTO FEBBRAIO 2014	246.916,64	513.458,47		



## PREVISIONI AGGIORNATE DI COMPETENZA PER DIVISIONI / MINISTERO

(MIGLIAIA DI EURO)

MINISTERI	SERVIZI GENERALI DELLE PUBBLICHE AMMINISTRAZIONI	DIFESA	ORDINE PUBBLICO E SICUREZZA	AFFARI ECONOMICI	PROTEZIONE DELL'AMBIENTE	ABITAZIONI ASSESTO TERRITORIALE	SANITA'	ATTIVITA' RICREATIVE CULTURALI E DI CULTO	ISTRUZIONE	PROTEZIONE SOCIALE	TOTALE TITOLO 3
ECONOMIA E FINANZE	274.210.625	663.469	1.920.350	2.686.415	1.570	135.780	8.363.647	3.525.506	15.771	19.409.372	310.930.935
SVILUPPO ECONOMICO	27.700			470.929			10.300	82.978			693.477
LAVORO E POLITICHE SOCIALI				16.394.140						100.537.722	116.931.963
GIUSTIZIA			7.395.787							260	7.400.047
AFFARI ESTERI	1.799.881										1.799.881
ISTRUZIONE, UNIVERSITA' E RICERCA	56.717			1.831					49.264.503		49.323.050
INTERNO	9.771.243	3.271	9.422.928		436			6.045		367.004	19.570.926
AMBIENTE E TUTELA DEL TERRITORIO E DEL MARE					355.459	7.097					362.555
INFRASTRUTTURE E TRASPORTI	72.740		653.068	6.185.231	366	309.660				20.000	7.241.075
DIFESA	51.864	14.119.576	2.847.936	2.994	1.104	26.963				34.000	17.064.437
POLITICHE AGRICOLE ALIMENTARI E FORESTALI	467		274.970	464.715	190.709					254	931.115
BENI E ATTIVITA' CULTURALI E TURISMO				33.804	61			1.306.264		16	1.340.144
SALUTE	17.624		10.079				913.088			412.200	1.352.991
IN COMPLESSO	286.008.861	14.786.316	22.529.108	26.240.060	549.704	479.519	9.287.036	4.920.792	49.280.274	120.780.828	534.962.498
PREVISIONI INIZIALI DI COMPETENZA	286.008.861	14.786.316	22.529.108	26.240.060	549.704	479.519	9.287.036	4.920.792	49.280.274	120.780.828	534.962.498
VARIAZIONI APPORTATE A TUTTO GENNAIO 2014	0	0	0	0	0	0	0	0	0	0	0






## PREVISIONI AGGIORNATE DI COMPETENZA PER DIVISIONI / MINISTERO

(MIGLIAIA DI EURO)


MINISTERI	SERVIZI GENERALI PUBBLICHE AMMINISTRAZIONI	DIFESA	ORDINE PUBBLICO E SICUREZZA	AFFARI ECONOMICI	PROTEZIONE DELL'AMBIENTE	ABITAZIONI E ASSETTO TERRITORIALE	SANITA'	ATTIVITA' RICERCHE E CULTURALI E DI CULTO	ISTRUZIONE	PROTEZIONE SOCIALE	TOTALE TITOLO 2
ECONOMIA E FINANZE	3.879.919	570.128	446.251	25.063.971	38.117	1.324.419	50.377	424.301		521.323	32.216.807
SVILUPPO ECONOMICO	4.885.644			3.624.633	141	906.327		1			9.416.745
LAVORO E POLITICHE SOCIALI				13.643						2.247	15.891
GIUSTIZIA			153.181								153.181
AFFARI ESTERI	15.169										15.169
ISTRUZIONE, UNIVERSITA' E RICERCA	2.016.787			1.608					109.425		2.127.821
INTERNO	215.035	1.033	206.856	10.929	15.000			21	103.000	41.286	592.159
AMBIENTE E TUTELA DEL TERRITORIO E DEL MARE					188.098	20.025					208.123
INFRASTRUTTURE E TRASPORTI	98.942		76.623	3.896.183		1.882.655					5.954.408
DIFESA	35.112	3.167.902	24.890								3.227.894
POLITICHE AGRICOLE ALIMENTARI E FORESTALI			21.601	281.867	6.966						320.434
BENI E ATTIVITA' CULTURALI E TURISMO					776			214.375			215.151
SALUTE			19				538				557
IN COMPLESSO	11.146.606	3.739.064	928.411	32.902.839	249.098	4.133.426	50.915	638.696	212.426	564.857	54.566.342
PREVISIONI INIZIALI DI COMPETENZA	11.146.606	3.739.064	928.411	32.902.839	249.098	4.133.426	50.915	638.696	212.426	564.857	54.566.342
VARIAZIONI APPORTATE A TUTTO GENNAIO 2014	0	0	0	0	0	0	0	0	0	0	0



## PREVISIONI AGGIORNATE DI COMPETENZA PER DIVISIONI / MINISTERO

(MIGLIAIA DI EURO)

MINISTERI	SERVIZI GENERALI DELLE PUBBLICHE AMMINISTRAZIONI	ORDINE PUBBLICO E SICUREZZA	AFFARI ECONOMICI	PROTEZIONE DELL'AMBIENTE	ABITAZIONI E ASSETTO TERRITORIALE	SANITA'	ISTRUZIONE	TOTALE TITOLO 3
ECONOMIA E FINANZE	235.253.275							235.253.275
SVILUPPO ECONOMICO			239.979			6.000		245.979
ISTRUZIONE, UNIVERSITA' E RICERCA							23.789	23.789
INTERNO	13.299	60.596						73.894
AMBIENTE E TUTELA DEL TERRITORIO E DEL MARE				3.839	6.002			9.841
POLITICHE AGRICOLE ALIMENTARI E FORESTALI	17.484							17.484
BENI E ATTIVITA' CULTURALI E TURISMO	40.050							40.050
IN COMPLESSO	235.324.108	60.596	239.979	3.839	6.002	6.000	23.789	235.664.313
PREVISIONI INIZIALI DI COMPETENZA	235.324.108	60.596	239.979	3.839	6.002	6.000	23.789	235.664.313
VARIAZIONI APPORTATE A TUTTO GENNAIO 2014	0	0	0	0	0	0	0	0



## PREVISIONI AGGIORNATE DI COMPETENZA PER DIVISIONI / MINISTERO

(MIGLIAIA DI EURO)

MINISTERI	SERVIZI GENERICI DELLE PUBBLICHE AMMINISTRAZIONI	DIFESA	ORDINE PUBBLICO E SICUREZZA	AFFARI ECONOMICI	PROTEZIONE DELL'AMBIENTE	ABITAZIONI E ASSETTO TERRITORIALE	SANITA'	ATTIVITA' RICREATIVE CULTURALI E DI CULTO	ISTRUZIONE	PROTEZIONE SOCIALE	TOTALE SPESE
ECONOMIA E FINANZE	513.343.820	1.233.597	2.366.601	27.750.386	38.117	1.460.199	8.414.024	3.949.807	15.771	19.830.696	578.503.018
SVILUPPO ECONOMICO	4.913.344			4.335.540	1.711	906.327	16.300	82.979			10.286.201
LAVORO E POLITICHE SOCIALI				16.407.784						100.539.970	116.947.753
GIUSTIZIA			7.552.969							260	7.553.229
AFFARI ESTERI	1.815.050										1.815.050
ISTRUZIONE, UNIVERSITA' E RICERCA	2.073.503			3.439					49.397.718		51.474.661
INTERNO	9.989.576	4.304	9.689.379	10.929	15.435			6.066	103.000	408.290	20.236.980
AMBIENTE E TUTELA DEL TERRITORIO E DEL MARE					547.396	33.124					580.520
INFRASTRUTTURE E TRASPORTI	171.681		729.682	10.081.418	366	2.192.335				20.000	13.195.483
DIFESA	86.976	17.287.478	2.872.816	2.994	1.104	26.963				34.000	20.312.331
POLITICHE AGRICOLE ALIMENTARI E FORESTALI	17.951		296.571	756.583	197.675					254	1.289.033
BENI E ATTIVITA' CULTURALI E TURISMO	40.050			33.804	837			1.520.639		16	1.595.345
SALUTE	17.624		10.088				913.627			412.200	1.353.548
IN COMPLESSO	532.479.575	18.525.380	23.518.115	59.382.878	802.642	4.618.948	9.343.951	5.559.491	49.516.489	121.345.684	825.093.152
PREVISIONI INIZIALI DI COMPETENZA	532.479.575	18.525.380	23.518.115	59.382.878	802.642	4.618.948	9.343.951	5.559.491	49.516.489	121.345.684	825.093.152
VARIAZIONI APPORTATE A TUTTO GENNAIO 2014	0	0	0	0	0	0	0	0	0	0	0



**RIEPILOGO DELLE ENTRATE E DELLE SPESE  
(COMPETENZA)**

ENTRATE	PREVISIONI INIZIALI DI COMPETENZA 1	VARIAZIONI A TUTTO IL MESE DI FEBBRAIO 2014 2	PREVISIONI AGGIORNATE DI COMPETENZA 3 = (1+2)	ACCERTAMENTI 4
<b>TITOLO I - ENTRATE TRIBUTARIE</b>	479.223.800.000,00	0,00	479.223.800.000,00	46.456.232.343,83
<b>TITOLO II - ENTRATE EXTRA-TRIBUTARIE</b>	64.327.423.782,00	500.736.056,00	64.828.159.838,00	6.396.548.053,31
<b>ENTRATE CORRENTI (A)</b>	<b>543.551.223.782,00</b>	<b>500.736.056,00</b>	<b>544.051.959.838,00</b>	<b>52.852.780.397,14</b>
<b>TITOLO III - ALIENAZIONE ED AMMORTAMENTO DI BENI PATRIMONIALI E RISCOSSIONE DI CREDITI</b>	1.859.409.304,00	0,00	1.859.409.304,00	43.912.736,64
<b>ENTRATE FINALI (B)</b>	<b>545.410.633.086,00</b>	<b>500.736.056,00</b>	<b>545.911.369.142,00</b>	<b>52.896.693.133,78</b>
DI CUI: OPERAZIONI FINANZIARIE (-)	295.628.304,00	0,00	295.628.304,00	33.448.813,19
<b>ENTRATE FINALI NETTE (C)</b>	<b>545.115.004.782,00</b>	<b>500.736.056,00</b>	<b>545.615.740.838,00</b>	<b>52.930.141.946,97</b>
<b>TITOLO IV - ACCENSIONE DI PRESTITI</b>	279.682.519.138,00	0,00	279.682.519.138,00	49.933.252.943,82
<b>ENTRATE COMPLESSIVE</b>	<b>825.093.152.224,00</b>	<b>500.736.056,00</b>	<b>825.593.888.280,00</b>	<b>102.829.946.077,60</b>



## RIEPILOGO DELLE ENTRATE E DELLE SPESE


(COMPETENZA)

SPESE	PREVISIONI INIZIALI DI COMPETENZA 1	VARIAZIONI A TUTTO IL MESE DI FEBBRAIO 2014 2	PREVISIONI AGGIORNATE DI COMPETENZA 3 = (1+2)	IMPEGNI 4
<b>TITOLO I - SPESE CORRENTI</b>				
(D)	534.862.497.712,00	266.541.825,00	535.129.039.537,00	51.022.385.902,33
<b>TITOLO II - SPESE IN CONTO CAPITALE</b>				
	54.566.341.744,00	246.916.641,00	54.813.258.385,00	12.804.993.371,57
<b>SPESE FINALI (E)</b>	<b>589.428.839.456,00</b>	<b>513.458.466,00</b>	<b>589.942.297.922,00</b>	<b>63.827.379.273,90</b>
DI CUI: OPERAZIONI FINANZIARIE (-)	15.477.915.981,00	45.000.000,00	15.522.915.981,00	327.488.588,00
<b>SPESE FINALI NETTE (F)</b>	<b>573.950.923.475,00</b>	<b>468.458.466,00</b>	<b>574.419.381.941,00</b>	<b>63.499.880.685,90</b>
<b>TITOLO III - RIMBORSO PASSIVITA' FINANZIARIE</b>				
	235.664.312.768,00	0,00	235.664.312.768,00	86.586.341,48
<b>SPESE COMPLESSIVE (G)</b>	<b>825.093.152.224,00</b>	<b>513.458.466,00</b>	<b>825.606.610.690,00</b>	<b>63.913.965.615,38</b>

RISULTATI DIFFERENZIALI	PREVISIONI INIZIALI DI COMPETENZA 1	VARIAZIONI A TUTTO IL MESE DI FEBBRAIO 2014 2	PREVISIONI AGGIORNATE DI COMPETENZA 3 = (1+2)	IMPEGNI 4
<b>RISPARMIO PUBBLICO (A-D)</b>	8.688.726.070,00	234.194.231,00	8.922.920.301,00	1.830.394.494,81
<b>SALDO NETTO DA FINANZIARE (B-E)</b>	-44.018.206.370,00	-12.722.410,00	-44.030.928.780,00	-10.930.686.140,12
<b>INDEBITAMENTO NETTO (C-F)</b>	-28.835.918.693,00	32.277.590,00	-28.803.641.103,00	-10.569.738.738,93
<b>RICORSO AL MERCATO (B-G)</b>	-279.682.519.138,00	-12.722.410,00	-279.695.241.548,00	-11.017.272.481,60

**RIEPILOGO DELLE ENTRATE**  
(CASSA)


ENTRATE	PREVISIONI INIZIALI DI CASSA 1	VARIAZIONI A TUTTO IL MESE DI FEBBRAIO 2014 2	PREVISIONI AGGIORNATE DI CASSA 3 = (1+2)
<b>TITOLO I - ENTRATE TRIBUTARIE</b>			
<b>CATEGORIA I - IMPOSTE SUL PATRIMONIO E SUL REDDITO</b>	<b>238.336.800.000,00</b>	<b>0,00</b>	<b>238.336.800.000,00</b>
Entrate derivanti dall'attività ordinaria di gestione	232.238.800.000,00	0,00	232.238.800.000,00
Entrate derivanti dall'attività di accertamento e controllo	6.098.000.000,00	0,00	6.098.000.000,00
<b>CATEGORIA II - TASSE ED IMPOSTE SUGLI AFFARI</b>	<b>148.456.200.000,00</b>	<b>0,00</b>	<b>148.456.200.000,00</b>
Entrate derivanti dall'attività ordinaria di gestione	145.200.200.000,00	0,00	145.200.200.000,00
Entrate derivanti dall'attività di accertamento e controllo	3.256.000.000,00	0,00	3.256.000.000,00
<b>CATEGORIA III - IMPOSTE SULLA PRODUZIONE, SUI CONSUMI E DOGANE</b>	<b>35.758.800.000,00</b>	<b>0,00</b>	<b>35.758.800.000,00</b>
Entrate derivanti dall'attività ordinaria di gestione	35.652.800.000,00	0,00	35.652.800.000,00
Entrate derivanti dall'attività di accertamento e controllo	106.000.000,00	0,00	106.000.000,00
<b>CATEGORIA IV - MONOPOLI</b>	<b>11.175.000.000,00</b>	<b>0,00</b>	<b>11.175.000.000,00</b>
Entrate derivanti dall'attività ordinaria di gestione	11.174.000.000,00	0,00	11.174.000.000,00
Entrate derivanti dall'attività di accertamento e controllo	1.000.000,00	0,00	1.000.000,00
<b>CATEGORIA V - LOTTO, LOTTERIE ED ALTRE ATTIVITA' DI GIUOCO</b>	<b>11.485.000.000,00</b>	<b>0,00</b>	<b>11.485.000.000,00</b>
Entrate derivanti dall'attività ordinaria di gestione	11.439.000.000,00	0,00	11.439.000.000,00
Entrate derivanti dall'attività di accertamento e controllo	46.000.000,00	0,00	46.000.000,00
<b>TOTALE TITOLO 1</b>	<b>445.211.800.000,00</b>	<b>0,00</b>	<b>445.211.800.000,00</b>



## RIEPILOGO DELLE ENTRATE

(CASSA)

ENTRATE	PREVISIONI INIZIALI DI CASSA 1	VARIAZIONI A TUTTO IL MESE DI FEBBRAIO 2014 2	PREVISIONI AGGIORNATE DI CASSA 3 = (1+2)
<b>TITOLO II - ENTRATE EXTRA-TRIBUTARIE</b>			
CATEGORIA VI - PROVENTI SPECIALI	695.505.822,00	0,00	695.505.822,00
CATEGORIA VII - PROVENTI DI SERVIZI PUBBLICI MINORI	19.158.374.877,00	245.647.241,00	19.404.022.118,00
CATEGORIA VIII - PROVENTI DEI BENI DELLO STATO	301.050.000,00	0,00	301.050.000,00
CATEGORIA IX - PRODOTTI NETTI DI AZIENDE AUTONOME ED UTILI DI GESTIONI	1.670.000.000,00	0,00	1.670.000.000,00
CATEGORIA X - INTERESSI SU ANTICIPAZIONI E CREDITI VARI DEL TESORO	1.919.000.000,00	0,00	1.919.000.000,00
CATEGORIA XI - RICUPERI, RIMBORSI E CONTRIBUTI	17.889.700.122,00	255.088.815,00	18.144.788.937,00
CATEGORIA XII - PARTITE CHE SI COMPENSANO NELLA SPESA	2.331.742.951,00	0,00	2.331.742.951,00
<b>TOTALE TITOLO 2</b>	<b>43.965.373.782,00</b>	<b>500.736.056,00</b>	<b>44.466.109.838,00</b>
<b>TITOLO III - ALIENAZIONE ED AMMORTAMENTO DI BENI PATRIMONIALI E RISCOSSIONE DI CREDITI</b>			
CATEGORIA XIII - VENDITA DI BENI ED AFFRANCAZIONE DI CANONI	510.000.000,00	0,00	510.000.000,00
CATEGORIA XIV - AMMORTAMENTO DI BENI PATRIMONIALI	1.053.781.000,00	0,00	1.053.781.000,00
CATEGORIA XV - RIMBORSO DI ANTICIPAZIONI E DI CREDITI VARI DEL TESORO	295.628.304,00	0,00	295.628.304,00
<b>TOTALE TITOLO 3</b>	<b>1.859.409.304,00</b>	<b>0,00</b>	<b>1.859.409.304,00</b>
<b>TITOLO IV - ACCENSIONE DI PRESTITI</b>			
ACCENSIONE DI PRESTITI	347.858.751.776,00	0,00	347.858.751.776,00
<b>TOTALE TITOLO 4</b>	<b>347.858.751.776,00</b>	<b>0,00</b>	<b>347.858.751.776,00</b>
<b>TOTALE COMPLESSIVO</b>	<b>838.895.334.862,00</b>	<b>500.736.056,00</b>	<b>839.396.070.918,00</b>



## RIEPILOGO DELLA SPESA PER MINISTERO / MACROAGGREGATO

(CASSA)


SPESA	PREVISIONI INIZIALI DI CASSA <sup>1</sup>	VARIAZIONI A TUTTO IL MESE DI FEBBRAIO 2014 <sup>2</sup>	PREVISIONI AGGIORNATE DI CASSA <sup>3=(1+2)</sup>
<b>TITOLO I - SPESE CORRENTI</b>			
<b>ECONOMIA E FINANZE</b>	<b>321.731.842.497,00</b>	<b>-2.061.935.644,00</b>	<b>319.669.906.853,00</b>
FUNZIONAMENTO	20.838.289.090,00	10.607.390,00	20.848.896.480,00
INTERVENTI	175.493.645.344,00	89.088.815,00	175.582.734.159,00
ONERI COMUNI DI PARTE CORRENTE	31.157.397.119,00	-2.161.631.849,00	28.995.765.270,00
ONERI DEL DEBITO PUBBLICO	94.242.510.944,00	0,00	94.242.510.944,00
<b>SVILUPPO ECONOMICO</b>	<b>658.971.042,00</b>	<b>392.392,00</b>	<b>659.363.434,00</b>
FUNZIONAMENTO	208.239.250,00	392.392,00	208.631.642,00
INTERVENTI	330.415.819,00	0,00	330.415.819,00
ONERI COMUNI DI PARTE CORRENTE	40.083.914,00	0,00	40.083.914,00
ONERI DEL DEBITO PUBBLICO	80.232.059,00	0,00	80.232.059,00
<b>LAVORO E POLITICHE SOCIALI</b>	<b>116.934.995.089,00</b>	<b>436.005.906,00</b>	<b>117.371.000.995,00</b>
FUNZIONAMENTO	459.162.655,00	0,00	459.162.655,00
INTERVENTI	116.153.879.430,00	436.005.906,00	116.589.885.336,00
ONERI COMUNI DI PARTE CORRENTE	321.953.004,00	0,00	321.953.004,00
<b>GIUSTIZIA</b>	<b>7.423.076.742,00</b>	<b>56.400,00</b>	<b>7.423.133.142,00</b>
FUNZIONAMENTO	6.364.249.176,00	56.000,00	6.364.809.176,00
INTERVENTI	969.765.738,00	56.400,00	969.822.138,00
ONERI COMUNI DI PARTE CORRENTE	89.061.828,00	-560.000,00	88.501.828,00
<b>AFFARI ESTERI</b>	<b>1.799.880.916,00</b>	<b>151.815,00</b>	<b>1.800.032.731,00</b>
FUNZIONAMENTO	876.847.823,00	189.782,81	877.037.605,81
INTERVENTI	903.176.060,00	-37.967,81	903.138.092,19
ONERI COMUNI DI PARTE CORRENTE	19.857.033,00	0,00	19.857.033,00



## RIEPILOGO DELLA SPESA PER MINISTERO / MACROAGGREGATO

(CASSA)

SPESA	PREVISIONI INIZIALI DI CASSA 1	VARIAZIONI A TUTTO IL MESE DI Febbraio 2014 2	PREVISIONI AGGIORNATE DI CASSA 3=(1+2)
<b>ISTRUZIONE, UNIVERSITA' E RICERCA</b>	<b>49.423.067.278,00</b>	<b>56.509.151,00</b>	<b>49.479.576.429,00</b>
FUNZIONAMENTO	41.226.112.560,00	123.676,00	41.226.236.236,00
INTERVENTI	7.976.810.183,00	56.385.475,00	8.033.195.658,00
ONERI COMUNI DI PARTE CORRENTE	210.697.255,00	0,00	210.697.255,00
ONERI DEL DEBITO PUBBLICO	9.447.280,00	0,00	9.447.280,00
<b>INTERNO</b>	<b>19.652.253.405,00</b>	<b>20.415.366,00</b>	<b>19.672.668.771,00</b>
FUNZIONAMENTO	9.846.358.223,00	2.227.493,00	9.848.585.716,00
INTERVENTI	9.649.907.961,00	18.312.873,00	9.668.220.834,00
ONERI COMUNI DI PARTE CORRENTE	155.987.221,00	-125.000,00	155.862.221,00
<b>AMBIENTE E TUTELA DEL TERRITORIO E DEL MARE</b>	<b>368.412.230,00</b>	<b>354.104,00</b>	<b>368.766.334,00</b>
FUNZIONAMENTO	83.452.352,00	260.391,00	83.712.743,00
INTERVENTI	285.506.994,00	249.360,00	285.756.354,00
ONERI COMUNI DI PARTE CORRENTE	16.143.321,00	-155.647,00	15.987.674,00
ONERI DEL DEBITO PUBBLICO	3.309.563,00	0,00	3.309.563,00
<b>INFRASTRUTTURE E TRASPORTI</b>	<b>7.251.170.128,00</b>	<b>160.995,00</b>	<b>7.251.331.123,00</b>
FUNZIONAMENTO	1.078.666.801,00	160.995,00	1.078.827.796,00
INTERVENTI	6.112.625.418,00	0,00	6.112.625.418,00
ONERI COMUNI DI PARTE CORRENTE	59.877.909,00	0,00	59.877.909,00
<b>DIFESA</b>	<b>17.421.608.428,00</b>	<b>0,00</b>	<b>17.421.608.428,00</b>
FUNZIONAMENTO	16.188.230.876,00	0,00	16.188.230.876,00
INTERVENTI	292.575.758,00	0,00	292.575.758,00
ONERI COMUNI DI PARTE CORRENTE	940.801.794,00	0,00	940.801.794,00
<b>POLITICHE AGRICOLE ALIMENTARI E FORESTALI</b>	<b>934.655.127,00</b>	<b>3.083.343,00</b>	<b>937.738.470,00</b>



## RIEPILOGO DELLA SPESA PER MINISTERO / MACROAGGREGATO

(CASSA)

SPESA	PREVISIONI INIZIALI DI CASSA 1	VARIAZIONI A TUTTO IL MESE DI Febbraio 2014 2	PREVISIONI AGGIORNATE DI CASSA 3=(1+2)
FUNZIONAMENTO	566.980.822,00	3.083.343,00	570.064.165,00
INTERVENTI	359.934.559,00	0,00	359.934.559,00
ONERI COMUNI DI PARTE CORRENTE	7.739.746,00	0,00	7.739.746,00
<b>BENI E ATTIVITA' CULTURALI E TURISMO</b>	<b>1.340.460.654,00</b>	<b>3.201.411,00</b>	<b>1.343.662.065,00</b>
FUNZIONAMENTO	812.399.817,00	1.006.469,00	813.406.286,00
INTERVENTI	416.160.263,00	2.194.942,00	418.355.205,00
ONERI COMUNI DI PARTE CORRENTE	111.900.574,00	0,00	111.900.574,00
<b>SALUTE</b>	<b>1.359.724.985,00</b>	<b>51.798.896,00</b>	<b>1.411.523.881,00</b>
FUNZIONAMENTO	189.193.034,00	154.020,00	189.347.054,00
INTERVENTI	1.156.884.115,00	51.644.876,00	1.208.528.991,00
ONERI COMUNI DI PARTE CORRENTE	13.647.836,00	0,00	13.647.836,00
<b>TOTALE TITOLO 1</b>	<b>546.300.116.521,00</b>	<b>-1.489.805.865,00</b>	<b>544.810.312.656,00</b>
<b>TITOLO II - SPESE IN CONTO CAPITALE</b>			
<b>ECONOMIA E FINANZE</b>	<b>34.001.556.598,00</b>	<b>1.940.467.358,00</b>	<b>35.942.015.956,00</b>
ALTRE SPESE IN C/CAPITALE	878.338.978,00	0,00	878.338.978,00
INVESTIMENTI	27.486.934.825,00	2.001.450.170,00	29.488.384.995,00
ONERI COMUNI DI CONTO CAPITALE	5.636.284.795,00	-60.992.812,00	5.575.291.983,00
<b>SVILUPPO ECONOMICO</b>	<b>9.237.710.841,00</b>	<b>1.901.827,00</b>	<b>9.239.612.668,00</b>
INVESTIMENTI	9.235.710.841,00	1.901.827,00	9.237.612.668,00
ONERI COMUNI DI CONTO CAPITALE	2.000.000,00	0,00	2.000.000,00
<b>LAVORO E POLITICHE SOCIALI</b>	<b>15.926.912,00</b>	<b>0,00</b>	<b>15.926.912,00</b>
INVESTIMENTI	15.926.912,00	0,00	15.926.912,00



## RIEPILOGO DELLA SPESA PER MINISTERO / MACROAGGREGATO

(CASSA)


SPESA	PREVISIONI INIZIALI DI CASSA 1	VARIAZIONI A TUTTO IL MESE DI Febbraio 2014 2	PREVISIONI AGGIORNATE DI CASSA 3=(1+2)
ONERI COMUNI DI CONTO CAPITALE	0,00	0,00	0,00
<b>GIUSTIZIA</b>	<b>179.122.039,00</b>	<b>1.832.027,00</b>	<b>180.954.066,00</b>
INVESTIMENTI	179.122.039,00	1.832.027,00	180.954.066,00
<b>AFFARI ESTERI</b>	<b>15.168.928,00</b>	<b>14.814,00</b>	<b>15.183.742,00</b>
INVESTIMENTI	15.168.928,00	14.814,00	15.183.742,00
<b>ISTRUZIONE, UNIVERSITA' E RICERCA</b>	<b>2.396.621.726,00</b>	<b>0,00</b>	<b>2.396.621.726,00</b>
INVESTIMENTI	2.396.621.726,00	0,00	2.396.621.726,00
ONERI COMUNI DI CONTO CAPITALE	0,00	0,00	0,00
<b>INTERNO</b>	<b>627.874.685,00</b>	<b>-102.480,00</b>	<b>627.772.205,00</b>
ALTRE SPESE IN C/CAPITALE	120.000.000,00	0,00	120.000.000,00
INVESTIMENTI	507.874.685,00	-102.480,00	507.772.205,00
ONERI COMUNI DI CONTO CAPITALE	0,00	0,00	0,00
<b>AMBIENTE E TUTELA DEL TERRITORIO E DEL MARE</b>	<b>279.068.034,00</b>	<b>0,00</b>	<b>279.068.034,00</b>
INVESTIMENTI	279.068.034,00	0,00	279.068.034,00
ONERI COMUNI DI CONTO CAPITALE	0,00	0,00	0,00
<b>INFRASTRUTTURE E TRASPORTI</b>	<b>6.326.324.666,00</b>	<b>464.365,00</b>	<b>6.326.789.031,00</b>
INVESTIMENTI	4.696.063.648,00	464.365,00	4.696.528.013,00
ONERI COMUNI DI CONTO CAPITALE	1.630.261.018,00	0,00	1.630.261.018,00
<b>DIFESA</b>	<b>3.248.524.252,00</b>	<b>56.696.420,00</b>	<b>3.307.220.672,00</b>
INVESTIMENTI	3.248.524.252,00	56.696.420,00	3.307.220.672,00
<b>POLITICHE AGRICOLE ALIMENTARI E FORESTALI</b>	<b>338.237.981,00</b>	<b>0,00</b>	<b>338.237.981,00</b>
ALTRE SPESE IN C/CAPITALE	0,00	0,00	0,00
INVESTIMENTI	338.237.981,00	0,00	338.237.981,00



## RIEPILOGO DELLA SPESA PER MINISTERO / MACROAGGREGATO

(CASSA)

SPESA	PREVISIONI INIZIALI DI CASSA 1	VARIAZIONI A TUTTO IL MESE DI Febbraio 2014 2	PREVISIONI AGGIORNATE DI CASSA 3=(1+2)
ONERI COMUNI DI CONTO CAPITALE	0,00	0,00	0,00
<b>BENI E ATTIVITA' CULTURALI E TURISMO</b>	<b>249.647.430,00</b>	<b>0,00</b>	<b>249.647.430,00</b>
INVESTIMENTI	249.647.430,00	0,00	249.647.430,00
ONERI COMUNI DI CONTO CAPITALE	0,00	0,00	0,00
<b>SALUTE</b>	<b>1.984.651,00</b>	<b>0,00</b>	<b>1.984.651,00</b>
INVESTIMENTI	1.984.651,00	0,00	1.984.651,00
ONERI COMUNI DI CONTO CAPITALE	0,00	0,00	0,00
<b>TOTALE TITOLO 2</b>	<b>56.917.770.743,00</b>	<b>2.003.264.331,00</b>	<b>58.921.035.074,00</b>
<b>TOTALE TITOLO 1 E 2</b>	<b>603.217.889.264,00</b>	<b>513.458.466,00</b>	<b>603.731.347.730,00</b>
<b>TITOLO III - RIMBORSO PASSIVITA' FINANZIARIE</b>			
<b>ECONOMIA E FINANZE</b>	<b>235.265.908.636,00</b>	<b>0,00</b>	<b>235.265.908.636,00</b>
RIMBORSO DEL DEBITO PUBBLICO	235.265.908.636,00	0,00	235.265.908.636,00
<b>SVILUPPO ECONOMICO</b>	<b>245.978.605,00</b>	<b>0,00</b>	<b>245.978.605,00</b>
RIMBORSO DEL DEBITO PUBBLICO	245.978.605,00	0,00	245.978.605,00
<b>ISTRUZIONE, UNIVERSITA' E RICERCA</b>	<b>24.288.868,00</b>	<b>0,00</b>	<b>24.288.868,00</b>
RIMBORSO DEL DEBITO PUBBLICO	24.288.868,00	0,00	24.288.868,00
<b>INTERNO</b>	<b>73.894.315,00</b>	<b>0,00</b>	<b>73.894.315,00</b>
RIMBORSO DEL DEBITO PUBBLICO	73.894.315,00	0,00	73.894.315,00
<b>AMBIENTE E TUTELA DEL TERRITORIO E DEL MARE</b>	<b>9.841.036,00</b>	<b>0,00</b>	<b>9.841.036,00</b>
RIMBORSO DEL DEBITO PUBBLICO	9.841.036,00	0,00	9.841.036,00
<b>POLITICHE AGRICOLE ALIMENTARI E FORESTALI</b>	<b>17.484.181,00</b>	<b>0,00</b>	<b>17.484.181,00</b>
RIMBORSO DEL DEBITO PUBBLICO	17.484.181,00	0,00	17.484.181,00
<b>BENI E ATTIVITA' CULTURALI E TURISMO</b>	<b>40.049.957,00</b>	<b>0,00</b>	<b>40.049.957,00</b>



## RIEPILOGO DELLA SPESA PER MINISTERO / MACROAGGREGATO

(CASSA)


SPESA	PREVISIONI INIZIALI DI CASSA 1	VARIAZIONI A TUTTO IL MESE DI FEBBRAIO 2014 2	PREVISIONI AGGIORNATE DI CASSA 3=(1+2)
RIMBORSO DEL DEBITO PUBBLICO	40.049.957,00	0,00	40.049.957,00
<b>TOTALE TITOLO 3</b>	<b>235.677.445.598,00</b>	<b>0,00</b>	<b>235.677.445.598,00</b>
<b>TOTALE COMPLESSIVO</b>	<b>838.896.334.862,00</b>	<b>513.458.466,00</b>	<b>839.408.793.328,00</b>



## RIEPILOGO DELLA SPESA PER TITOLO / MACROAGGREGATO

(CASSA)


SPESA	PREVISIONI INIZIALI DI CASSA <sup>1</sup>	VARIAZIONI A TUTTO IL MESE DI FEBBRAIO 2014 <sup>2</sup>	PREVISIONI AGGIORNATE DI CASSA <sup>3-(1+2)</sup>
<b>TITOLO I - SPESE CORRENTI</b>	<b>546.300.118.521,00</b>	<b>-1.489.805.865,00</b>	<b>544.810.312.656,00</b>
FUNZIONAMENTO	98.738.162.479,00	18.765.951,81	98.756.948.430,81
INTERVENTI	320.081.287.642,00	653.900.679,19	320.735.186.321,19
ONERI COMUNI DI PARTE CORRENTE	33.145.148.554,00	-2.162.472.496,00	30.982.676.058,00
ONERI DEL DEBITO PUBBLICO	94.335.499.846,00	0,00	94.335.499.846,00
<b>TITOLO II - SPESE IN CONTO CAPITALE</b>	<b>56.917.770.743,00</b>	<b>2.003.264.331,00</b>	<b>58.921.035.074,00</b>
ALTRE SPESE IN C/CAPITALE	998.338.978,00	0,00	998.338.978,00
INVESTIMENTI	48.650.885.952,00	2.064.257.143,00	50.715.143.095,00
ONERI COMUNI DI CONTO CAPITALE	7.268.545.813,00	-60.992.812,00	7.207.553.001,00
<b>TITOLO III - RIMBORSO PASSIVITA' FINANZIARIE</b>	<b>235.677.445.598,00</b>	<b>0,00</b>	<b>235.677.445.598,00</b>
RIMBORSO DEL DEBITO PUBBLICO	235.677.445.598,00	0,00	235.677.445.598,00
<b>TOTALE COMPLESSIVO</b>	<b>838.895.334.862,00</b>	<b>513.458.466,00</b>	<b>839.408.793.328,00</b>




## PREVISIONI AGGIORNATE DI CASSA PER CLASSIFICAZIONE ECONOMICA / MINISTERO

(MIGLIAIA DI EURO)

MINISTERI	REDDITI DA LAVORO DIPENDENTE	CONSUMI INTERMEDI	IMPOSTE PAGATE SULLA PRODUZIONE	TRASFERIMENTI CORRENTI AD AMMINISTRAZIONI PUBBLICHE	TRASFERIMENTI CORRENTI A FAMIGLIE E ISTITUZIONI SOCIALI PRIVATE	TRASFERIMENTI CORRENTI A IMPRESE	TRASFERIMENTI CORRENTI A ESTERO
ECONOMIA E FINANZE	15.651.363,19	5.689.753,23	239.096,24	111.262.100,19	2.466.856,78	4.285.667,12	511.237,73
SVILUPPO ECONOMICO	175.402,34	43.964,97	10.452,52	112.460,07	5,65	157.982,14	45.949,08
LAVORO E POLITICHE SOCIALI	331.442,92	61.159,08	20.787,29	115.934.155,04	618.263,60	45.065,86	0,00
GIUSTIZIA	5.389.583,93	1.325.062,62	341.128,01	110.094,63	181.724,46	11.130,53	0,00
AFFARI ESTERI	768.523,32	122.506,00	13.724,42	17.873,30	24.861,90	0,00	850.521,81
ISTRUZIONE, UNIVERSITA' E RICERCA	37.952.684,82	1.001.491,50	2.433.267,39	7.703.357,06	26.161,30	346.343,63	2.628,94
INTERNO	8.306.974,38	1.136.919,60	526.493,36	9.058.659,97	486.662,05	19.563,67	4.306,69
AMBIENTE E TUTELA DEL TERRITORIO E DEL MARE	66.007,26	112.440,98	4.386,00	155.944,42	0,00	5.636,28	8.132,02
INFRASTRUTTURE E TRASPORTI	870.255,25	173.792,63	54.737,36	5.238.001,30	0,00	860.712,37	1.101,32
DIFESA	15.091.775,29	1.030.775,53	892.493,34	61.275,19	38.631,67	0,00	179.391,04
POLITICHE AGRICOLE ALIMENTARI E FORESTALI	483.730,37	151.900,33	30.878,63	150.360,56	718,67	112.801,62	413,30
BENI E ATTIVITA' CULTURALI E TURISMO	696.833,85	123.376,67	40.516,81	341.555,22	50.226,70	52.101,22	0,00
SALUTE	122.676,80	102.176,25	6.461,01	502.425,87	650.763,04	0,00	17.654,17
<b>IN COMPLESSO</b>	<b>85.907.253,73</b>	<b>11.075.319,40</b>	<b>4.614.422,37</b>	<b>250.648.262,81</b>	<b>4.544.875,80</b>	<b>5.897.004,42</b>	<b>1.621.336,08</b>
<b>PREVISIONI INIZIALI DI CASSA</b>	<b>85.872.735,28</b>	<b>11.068.966,02</b>	<b>4.614.039,07</b>	<b>250.246.003,90</b>	<b>4.268.017,43</b>	<b>5.897.004,42</b>	<b>1.621.374,05</b>
<b>VARIAZIONI APPORTATE A TUTTO FEBBRAIO 2014</b>	<b>34.518,45</b>	<b>6.353,38</b>	<b>383,30</b>	<b>402.258,91</b>	<b>276.858,36</b>	<b>0,00</b>	<b>-37,97</b>



MINISTERI	RISORSE PROPRIE UNIONE EUROPEA	INTERESSI PASSIVI E REDDITI DA CAPITALE	POSTE CORRETTIVE E COMPENSATIVE	AMMORTAMENTI	ALTRE USCHE CORRENTI	TOTALE TITOLO 1
ECONOMIA E FINANZE	18.000.000,00	93.354.264,08	54.533.138,55	1.053.781,00	12.622.648,75	319.669.906,85
SVILUPPO ECONOMICO	0,00	80.232,06	0,00	0,00	32.914,62	659.363,43
LAVORO E POLITICHE SOCIALI	0,00	0,00	42.000,00	0,00	318.127,20	117.371.001,00
GIUSTIZIA	0,00	942,08	0,00	0,00	63.466,89	7.423.133,14
AFFARI ESTERI	0,00	0,00	0,00	0,00	2.021,97	1.800.032,73
ISTRUZIONE, UNIVERSITA' E RICERCA	0,00	9.447,28	0,00	0,00	4.194,52	49.479.576,43
INTERNO	0,00	31.966,73	58.993,46	0,00	42.128,88	19.672.668,77
AMBIENTE E TUTELA DEL TERRITORIO E DEL MARE	0,00	3.309,56	0,00	0,00	12.909,81	368.766,33
INFRASTRUTTURE E TRASPORTI	0,00	208,90	5.399,25	0,00	47.122,75	7.251.331,12
DIFESA	0,00	790,00	70.000,00	0,00	56.476,37	17.421.608,43
POLITICHE AGRICOLE ALIMENTARI E FORESTALI	0,00	466,88	0,00	0,00	6.468,12	937.738,47
BENI E ATTIVITA' CULTURALI E TURISMO	0,00	16.986,85	1,55	0,00	22.063,19	1.343.662,07
SALUTE	0,00	0,00	0,00	0,00	9.366,75	1.411.523,88
IN COMPLESSO	18.000.000,00	93.498.614,43	54.709.532,81	1.053.781,00	13.239.909,81	544.810.312,66
PREVISIONI INIZIALI DI CASSA	18.000.000,00	93.498.614,43	54.709.532,81	1.053.781,00	15.450.050,12	546.300.118,52
VARIAZIONI APPORTATE A TUTTO FEBBRAIO 2014	0,00	0,00	0,00	0,00	-2.210.140,31	-1.489.805,87






MINISTERI	RISORSE PROPRIE UNIONE EUROPEA	INTERESSI PASSIVI E REDDITI DA CAPITALE	POSTE CORRETTIVE E COMPENSATIVE	AMMORTAMENTI	ALTRE USCITE CORRENTI	TOTALE TITOLO 1
ECONOMIA E FINANZE	18.000.000,00	93.354.254,08	54.533.138,55	1.053.781,00	12.622.648,75	319.669.906,85
SVILUPPO ECONOMICO	0,00	80.232,06	0,00	0,00	32.914,62	659.363,43
LAVORO E POLITICHE SOCIALI	0,00	0,00	42.000,00	0,00	318.127,20	117.371.001,00
GIUSTIZIA	0,00	942,08	0,00	0,00	63.466,89	7.423.133,14
AFFARI ESTERI	0,00	0,00	0,00	0,00	2.021,97	1.800.032,73
ISTRUZIONE, UNIVERSITA' E RICERCA	0,00	9.447,28	0,00	0,00	4.194,52	49.479.576,43
INTERNO	0,00	31.966,73	58.993,46	0,00	42.128,86	19.672.666,77
AMBIENTE E TUTELA DEL TERRITORIO E DEL MARE	0,00	3.309,56	0,00	0,00	12.909,81	368.766,33
INFRASTRUTTURE E TRASPORTI	0,00	208,90	5.399,25	0,00	47.122,75	7.251.331,12
DIFESA	0,00	790,00	70.000,00	0,00	56.476,37	17.421.608,43
POLITICHE AGRICOLE ALIMENTARI E FORESTALI	0,00	466,88	0,00	0,00	6.468,12	937.736,47
BENI E ATTIVITA' CULTURALI E TURISMO	0,00	16.986,85	1,55	0,00	22.063,19	1.343.662,07
SALUTE	0,00	0,00	0,00	0,00	9.366,75	1.411.523,88
IN COMPLESSO	18.000.000,00	93.498.614,43	54.709.532,81	1.053.781,00	13.239.909,81	544.810.312,66
PREVISIONI INIZIALI DI CASSA	18.000.000,00	93.498.614,43	54.709.532,81	1.053.781,00	15.450.050,12	546.300.116,52
VARIAZIONI APPORTATE A TUTTO FEBBRAIO 2014	0,00	0,00	0,00	0,00	-2.210.140,31	-1.489.805,87




## PREVISIONI AGGIORNATE DI CASSA PER CLASSIFICAZIONE ECONOMICA / MINISTERO

(MIGLIAIA DI EURO)

MINISTERI	INVESTIMENTI RESSI LORDI E ACQUISTI DI TERRENI	CONTRIBUTI AGLI INVESTIMENTI	CONTRIBUTI AGLI INVESTIMENTI AD IMPRESE	CONTRIBUTI AGLI INVESTIMENTI A FAMIGLIE E ISTITUZIONI SOCIALI PRIVATE	CONTRIBUTI AGLI INVESTIMENTI A ESTERO	ALTRI TRASFERIMENTI IN CONTO CAPITALE	ACQUISIZIONI DI ATTIVITA' FINANZIARIE
ECONOMIA E FINANZE	309.200,04	7.367.735,10	5.133.553,89	236.684,42	64.665,52	5.776.428,08	17.053.748,90
SVILUPPO ECONOMICO	94.795,07	1.377.070,34	3.487.310,17	0,00	2.000,00	4.177.075,74	101.361,36
LAVORO E POLITICHE SOCIALI	6.717,48	9.209,43	0,00	0,00	0,00	0,00	0,00
GIUSTIZIA	180.954,07	0,00	0,00	0,00	0,00	0,00	0,00
AFFARI ESTERI	15.183,74	0,00	0,00	0,00	0,00	0,00	0,00
ISTRUZIONE, UNIVERSITA' E RICERCA	16.811,63	2.154.936,45	64.181,20	0,00	160.692,45	0,00	0,00
INTERNO	376.685,36	131.086,84	0,00	0,00	0,00	0,00	120.000,00
AMBIENTE E TUTELA DEL TERRITORIO E DEL MARE	64.665,09	214.402,94	0,00	0,00	0,00	0,00	0,00
INFRASTRUTTURE E TRASPORTI	1.080.355,39	1.721.120,45	1.703.001,13	9.723,04	15.200,00	1.797.389,02	0,00
DIFESA	3.270.579,78	0,00	0,00	14,62	35.111,70	0,00	1.514,57
POLITICHE AGRICOLE ALIMENTARI E FORESTALI	125.630,23	76.084,51	136.523,24	0,00	0,00	0,00	0,00
BENI E ATTIVITA' CULTURALI E TURISMO	121.148,34	15.690,81	84.128,00	28.680,28	0,00	0,00	0,00
SALUTE	604,57	1.324,08	0,00	0,00	0,00	56,00	0,00
<b>IN COMPLESSO</b>	<b>5.663.330,79</b>	<b>13.069.660,96</b>	<b>10.608.697,63</b>	<b>276.102,36</b>	<b>277.669,67</b>	<b>11.760.948,84</b>	<b>17.276.624,83</b>
<b>PREVISIONI INIZIALI DI CASSA</b>	<b>5.602.425,65</b>	<b>13.062.210,79</b>	<b>10.406.795,81</b>	<b>276.102,36</b>	<b>277.669,67</b>	<b>11.811.941,65</b>	<b>15.481.624,83</b>
<b>VARIAZIONI APPORTATE A TUTTO FEBBRAIO 2014</b>	<b>60.906,14</b>	<b>6.450,17</b>	<b>201.901,83</b>	<b>0,00</b>	<b>0,00</b>	<b>-60.992,81</b>	<b>1.795.000,00</b>




MINISTERI	TOTALE TITOLO 2	TOTALE TITOLO 1 E 2	PREVISIONI INIZIALI	VARIAZIONI APPORTATE A TUTTO IL MESE DI FEBBRAIO 2014
ECONOMIA E FINANZE	35.942.015,96	355.611.922,81	355.733.401,10	-121.478,29
SVILUPPO ECONOMICO	9.239.612,67	9.898.976,10	9.896.681,88	2.294,22
LAVORO E POLITICHE SOCIALI	15.926,91	117.386.927,91	116.950.922,00	436.005,91
GIUSTIZIA	180.954,07	7.604.087,21	7.602.198,78	1.888,43
AFFARI ESTERI	15.183,74	1.815.216,47	1.815.049,84	166,63
ISTRUZIONE, UNIVERSITA' E RICERCA	2.396.621,73	51.876.198,16	51.819.689,00	56.509,15
INTERNO	627.772,21	20.300.440,98	20.280.128,09	20.312,89
AMBIENTE E TUTELA DEL TERRITORIO E DEL MARE	279.068,03	647.834,37	647.480,26	354,10
INFRASTRUTTURE E TRASPORTI	6.326.789,03	13.578.120,15	13.577.494,79	625,36
DIFESA	3.307.220,67	20.728.829,10	20.670.132,68	58.696,42
POLITICHE AGRICOLE ALIMENTARI E FORESTALI	338.237,98	1.275.976,45	1.272.893,11	3.083,34
BENI E ATTIVITA' CULTURALI E TURISMO	249.647,43	1.593.309,50	1.590.108,08	3.201,41
SALUTE	1.984,65	1.413.508,53	1.361.709,64	51.798,90
IN COMPLESSO	58.921.035,07	603.731.347,73	603.217.889,26	513.458,47
PREVISIONI INIZIALI DI CASSA	56.917.770,74	603.217.889,26	603.217.889,26	
VARIAZIONI APPORTATE A TUTTO FEBBRAIO 2014	2.003.264,33	513.458,47		



## PREVISIONI AGGIORNATE DI CASSA PER DIVISIONI / MINISTERO

(MIGLIAIA DI EURO)


MINISTERI	SERVIZI GENERALI, PUBBLICHE AMMINISTRAZIONI	DIFESA	ORDINE PUBBLICO E SICUREZZA	AFFARI ECONOMICI	PROTEZIONE DELL'AMBIENTE	ABITAZIONI E ASSETTO TERRITORIALE	SANITA'	ATTIVITA' RICREATIVE, CULTURALI E DI CULTO	ISTRUZIONE	PROIEZIONE SOCIALE	TOTALE TITOLO 1
ECONOMIA E FINANZE	284.387.724	663.469	1.921.997	2.691.718	135.780	8.587.747	3.525.470	15.771	19.802.167	321.731.842	
SVILUPPO ECONOMICO	27.700			480.382	1.570	10.300	139.020			655.971	
LAVORO E POLITICHE SOCIALI				16.394.252					100.540.743	116.934.995	
GIUSTIZIA			7.422.717						360	7.423.077	
AFFARI ESTERI	1.799.881									1.799.881	
ISTRUZIONE, UNIVERSITA' E RICERCA	56.717			1.831					49.364.520	49.423.067	
INTERNO	9.771.243	3.271	9.442.565		436			6.045	428.694	19.852.253	
AMBIENTE E TUTELA DEL TERRITORIO E DEL MARE					361.316	7.097				368.412	
INFRASTRUTTURE E TRASPORTI	72.781		653.289	6.193.926	473	310.691			20.000	7.251.170	
DIFESA	51.499	14.454.586	2.848.320	3.780	1.104	28.320			34.000	17.421.608	
POLITICHE AGRICOLE ALIMENTARI E FORESTALI	467		274.970	488.230	190.735				254	934.655	
BENI E ATTIVITA' CULTURALI E TURISMO				33.804	61			1.306.580	16	1.340.461	
SALUTE	17.624		10.079				919.822		412.200	1.369.725	
IN COMPLESSO	296.185.645	15.121.327	22.573.936	26.267.923	555.694	481.888	9.517.869	4.977.114	49.380.291	546.300.119	
PREVISIONI INIZIALI DI CASSA	296.185.645	15.121.327	22.573.936	26.267.923	555.694	481.888	9.517.869	4.977.114	49.380.291	546.300.119	
VARIAZIONI APPORTATE A TUTTO GENNAIO 2014	0	0	0	0	0	0	0	0	0	0	



## PREVISIONI AGGIORNATE DI CASSA PER DIVISIONI / MINISTERO

(MIGLIAIA DI EURO)


MINISTERI	SERVIZI GENERALI DELLE PUBBLICHE AMMINISTRAZIONI	DIFESA	ORDINE PUBBLICO E SICUREZZA	AFFARI ECONOMICI	PROTEZIONE DELL'AMBIENTE	ABITAZIONI E ASSETTO TERRITORIALE	SANITA'	ATTIVITA' RICREATIVE CULTURALI E DI CULTO	ISTRUZIONE	PROTEZIONE SOCIALE	TOTALE TITOLO 2
ECONOMIA E FINANZE	5.230.713	570.128	446.251	25.114.576	104.392	1.324.496	250.377	424.301		536.323	34.001.859
SVILUPPO ECONOMICO	4.178.194			3.834.057	15.132	1.210.327		1			9.237.711
LAVORO E POLITICHE SOCIALI				13.865						2.262	15.927
GIUSTIZIA			179.122								179.122
AFFARI ESTERI	15.169										15.169
ISTRUZIONE, UNIVERSITA' E RICERCA	2.116.787			1.608					278.227		2.396.622
INTERNO	214.758	1.033	213.511	8.500	15.000			36	103.000	71.937	627.876
AMBIENTE E TUTELA DEL TERRITORIO E DEL MARE					259.043	20.025					279.068
INFRASTRUTTURE E TRASPORTI	99.777		76.623	4.051.787		2.098.138					6.326.325
DIFESA	35.112	3.188.634	24.779								3.248.524
POLITICHE AGRICOLE ALIMENTARI E FORESTALI			21.601	309.671	6.966						338.238
BENI E ATTIVITA' CULTURALI E TURISMO					776			248.672			249.647
SALUTE			19				1.966				1.985
IN COMPLESSO	11.890.509	3.759.795	962.006	33.333.865	401.309	4.652.986	252.343	673.209	381.227	610.522	56.917.771
PREVISIONI INIZIALI DI CASSA	11.890.509	3.759.795	962.006	33.333.865	401.309	4.652.986	252.343	673.209	381.227	610.522	56.917.771
VARIAZIONI APPORTATE A TUTTO GENNAIO 2014	0	0	0	0	0	0	0	0	0	0	0



## PREVISIONI AGGIORNATE DI CASSA PER DIVISIONI / MINISTERO

(MIGLIAIA DI EURO)


MINISTERI	SERVIZI GENERALI DELLE PUBBLICHE AMMINISTRAZIONI	ORDINE PUBBLICO E SICUREZZA	AFFARI ECONOMICI	PROTEZIONE DELL'AMBIENTE	ABITAZIONI E ASSETTO TERRITORIALE	SANITA'	ISTRUZIONE	TOTALE TITOLO 3
ECONOMIA E FINANZE	235.265.909							235.265.909
SVILUPPO ECONOMICO			239.979			6.000		245.979
ISTRUZIONE, UNIVERSITA' E RICERCA							24.289	24.289
INTERNO	13.299	60.596						73.894
AMBIENTE E TUTELA DEL TERRITORIO E DEL MARE				3.839	6.002			9.841
POLITICHE AGRICOLE ALIMENTARI E FORESTALI	17.484							17.484
BENI E ATTIVITA' CULTURALI E TURISMO	40.050							40.050
IN COMPLESSO	235.336.741	60.596	239.979	3.839	6.002	6.000	24.289	235.677.446
PREVISIONI INIZIALI DI CASSA	235.336.741	60.596	239.979	3.839	6.002	6.000	24.289	235.677.446
VARIAZIONI APPORTATE A TUTTO GENNAIO 2014	0	0	0	0	0	0	0	0



## PREVISIONI AGGIORNATE DI CASSA PER DIVISIONI / MINISTERO

(MIGLIAIA DI EURO)

MINISTERI	SERVIZI GENERALI PUBBLICHE AMMINISTRAZIONI	DIFESA	ORGANO PUBBLICO E SICUREZZA	AFFARI ECONOMICI	PROTEZIONE DELL'AMBIENTE	ABITAZIONI E ASSETTO TERRITORIALE	SANITA'	ATTIVITA' RICERCA CULTURALE E DI CULTO	ISTRUZIONE	PROTEZIONE SOCIALE	TOTALE SPESE
ECONOMIA E FINANZE	524.884.346	1.233.597	2.366.248	27.806.294	104.392	1.460.276	8.838.124	3.949.771	15.771	20.338.490	590.995.310
SVILUPPO ECONOMICO	4.205.894			4.554.418	16.702	1.210.327	16.300	139.020			10.142.660
LAVORO E POLITICHE SOCIALI				16.407.917						100.543.005	116.950.922
GIUSTIZIA			7.601.839							360	7.602.199
AFFARI ESTERI	1.815.050										1.815.050
ISTRUZIONE, UNIVERSITA' E RICERCA	2.173.503			3.439					49.667.036		51.843.978
INTERNO	9.999.300	4.304	9.716.772	8.500	15.436			6.081	103.000	500.631	20.354.022
AMBIENTE E TUTELA DEL TERRITORIO E DEL MARE					624.198	33.124					667.321
INFRASTRUTTURE E TRASPORTI	172.568		729.912	10.245.713	473	2.408.829					13.377.495
DIFESA	86.610	17.643.220	2.873.099	3.780	1.104	28.320				34.000	20.670.133
POLITICHE AGRICOLE ALIMENTARI E FORESTALI	17.951		286.571	777.901	197.701					254	1.290.377
BENI E ATTIVITA' CULTURALI E TURISMO	40.050			33.804	837			1.555.452		16	1.830.156
SALUTE	17.624		10.098				921.788			412.200	1.367.710
IN COMPLESSO	543.412.896	18.881.122	23.599.538	59.841.766	960.841	5.140.876	9.776.212	6.650.323	49.785.807	121.848.954	838.895.335
PREVISIONI INIZIALI DI CASSA	543.412.896	18.881.122	23.599.538	59.841.766	960.841	5.140.876	9.776.212	6.650.323	49.785.807	121.848.954	838.895.335
VARIAZIONI APPORTATE A TUTTO GENNAIO 2014	0	0	0	0	0	0	0	0	0	0	0



**RIEPILOGO DELLE ENTRATE E DELLE SPESE**  
(CASSA)

ENTRATE	PREVISIONI INIZIALI DI CASSA 1	VARIAZIONI A TUTTO IL MESE DI FEBBRAIO 2014 2	PREVISIONI AGGIORNATE DI CASSA 3 = (1+2)
<b>TITOLO I - ENTRATE TRIBUTARIE</b>	445.211.800.000,00	0,00	445.211.800.000,00
<b>TITOLO II - ENTRATE EXTRA-TRIBUTARIE</b>	43.965.373.782,00	500.736.056,00	44.466.109.838,00
<b>ENTRATE CORRENTI (A)</b>	<b>489.177.173.782,00</b>	<b>500.736.056,00</b>	<b>489.677.909.838,00</b>
<b>TITOLO III - ALIENAZIONE ED AMMORTAMENTO DI BENI PATRIMONIALI E RISCOSSIONE DI CREDITI</b>	1.859.409.304,00	0,00	1.859.409.304,00
<b>ENTRATE FINALI (B)</b>	<b>491.036.583.086,00</b>	<b>500.736.056,00</b>	<b>491.537.319.142,00</b>
DI CUI: OPERAZIONI FINANZIARIE (-)	295.628.304,00	0,00	295.628.304,00
<b>ENTRATE FINALI NETTE (C)</b>	<b>490.740.954.782,00</b>	<b>500.736.056,00</b>	<b>491.241.690.838,00</b>
<b>TITOLO IV - ACCENSIONE DI PRESTITI</b>	347.858.751.776,00	0,00	347.858.751.776,00
<b>ENTRATE COMPLESSIVE</b>	<b>838.895.334.862,00</b>	<b>500.736.056,00</b>	<b>839.396.070.918,00</b>






**RIEPILOGO DELLE ENTRATE E DELLE SPESE**  
(CASSA)


SPESA	PREVISIONI INIZIALI DI CASSA 1	VARIAZIONI A TUTTO IL MESE DI FEBBRAIO 2014 2	PREVISIONI AGGIORNATE DI CASSA 3 = (1+2)
<b>TITOLO I - SPESE CORRENTI</b>			
(D)	546.300.118.521,00	-1.489.805.865,00	544.810.312.656,00
<b>TITOLO II - SPESE IN CONTO CAPITALE</b>			
	56.917.770.743,00	2.003.264.331,00	58.921.035.074,00
<b>SPESA FINALI (E)</b>	<b>603.217.889.264,00</b>	<b>513.458.466,00</b>	<b>603.731.347.730,00</b>
DI CUI: OPERAZIONI FINANZIARIE (-)	15.481.624.831,00	1.795.000.000,00	17.276.624.831,00
<b>SPESA FINALI NETTE (F)</b>	<b>587.736.264.433,00</b>	<b>-1.281.541.534,00</b>	<b>586.454.722.899,00</b>
<b>TITOLO III - RIMBORSO PASSIVITA' FINANZIARIE</b>			
	235.677.445.598,00	0,00	235.677.445.598,00
<b>SPESA COMPLESSIVE (G)</b>	<b>838.895.334.862,00</b>	<b>513.458.466,00</b>	<b>839.408.793.328,00</b>

RISULTATI DIFFERENZIALI	PREVISIONI INIZIALI DI CASSA 1	VARIAZIONI A TUTTO IL MESE DI FEBBRAIO 2014 2	PREVISIONI AGGIORNATE DI CASSA 3 = (1+2)
<b>RISPARMIO PUBBLICO (A-D)</b>	-57.122.944.739,00	1.990.541.921,00	-55.132.402.818,00
<b>SALDO NETTO DA FINANZIARE (B-E)</b>	-112.181.306.178,00	-12.722.410,00	-112.194.028.588,00
<b>INDEBITAMENTO NETTO (C-F)</b>	-96.995.309.651,00	1.782.277.590,00	-95.213.032.061,00
<b>RICORSO AL MERCATO (B-G)</b>	-347.858.751.776,00	-12.722.410,00	-347.871.474.186,00



**SVILUPPO DELLE VARIAZIONI APPORTATE: RIEPILOGO DELLE ENTRATE E DELLE SPESE A TUTTO FEBBRAIO 2014**

ENTRATE	COMPETENZA	CASSA
CON PROVVEDIMENTI AMMINISTRATIVI	500.736.056,00	500.736.056,00
CON PROVVEDIMENTI LEGISLATIVI	0,00	0,00
<b>TOTALE ENTRATE</b>	<b>500.736.056,00</b>	<b>500.736.056,00</b>
SPESE	COMPETENZA	CASSA
ASSESTAMENTO DEL BILANCIO DELLO STATO	0,00	0,00
DPR 469/99 - ART. 2, 2 COMMA	13.203.022,00	13.203.022,00
DPR 469/99 - ART. 2 C. 1	334.255.444,00	334.255.444,00
FONDO SPECIALE PER LA RIASSEGNAZIONE RESIDUI PASSIVI SPESA IN CONTO CAPITALE ELIMINATI NEGLI ESERCIZI PRECEDENTI PER PERENZIONE AMMINISTRATIVA (L. 196/2009 ART. 27 C. 2 PUNTO 2)	0,00	0,00
MODIFICHE IN DIPENDENZA DI ALTRE NORME	166.000.000,00	166.000.000,00
RIPARTIZIONI DI FONDI	0,00	0,00
<b>TOTALE SPESE</b>	<b>513.458.466,00</b>	<b>513.458.466,00</b>
<b>DIFFERENZA</b>	<b>-12.722.410,00</b>	<b>-12.722.410,00</b>



## SVILUPPO DELLE VARIAZIONI APPORTATE - RIEPILOGO ENTRATE/SPESE


	COMPETENZA	CASSA
<b>ENTRATE</b>	<b>500.736.056,00</b>	<b>500.736.056,00</b>
<b>TITOLO II - ENTRATE EXTRA-TRIBUTARIE</b>	<b>500.736.056,00</b>	<b>500.736.056,00</b>
DL n. 76 / 2013	166.000.000,00	166.000.000,00
PRIMI INTERVENTI URGENTI PER LA PROMOZIONE DELL' OCCUPAZIONE, IN PARTICOLARE GIOVANILE, DELLA COESIONE SOCIALE, NONCHÉ IN MATERIA DI IMPOSTA SUL VALORE AGGIUNTO (IVA) E ALTRE MISURE FINANZIARIE URGENTI		
DPR n. 469 / 1999 art. 2, comma 1	334.088.815,00	334.088.815,00
RIASSEGNAZIONE D'ENTRATA PRIMA DEL 31 OTTOBRE		
DPR n. 469 / 1999 art. 2, comma 2	647.241,00	647.241,00
RIASSEGNAZIONI DI ENTRATA SUCCESSIVE AL 31 OTTOBRE		
<b>SPESE</b>	<b>513.458.466,00</b>	<b>513.458.466,00</b>
<b>TITOLO I - SPESE CORRENTI</b>	<b>266.541.825,00</b>	<b>-1.489.895.865,00</b>
DL n. 76 / 2013	166.000.000,00	166.000.000,00
PRIMI INTERVENTI URGENTI PER LA PROMOZIONE DELL' OCCUPAZIONE, IN PARTICOLARE GIOVANILE, DELLA COESIONE SOCIALE, NONCHÉ IN MATERIA DI IMPOSTA SUL VALORE AGGIUNTO (IVA) E ALTRE MISURE FINANZIARIE URGENTI		
DPR n. 469 / 1999 art. 2, comma 1	89.240.630,00	89.240.630,00
RIASSEGNAZIONE D'ENTRATA PRIMA DEL 31 OTTOBRE		
DPR n. 469 / 1999 art. 2, comma 2	11.301.195,00	11.301.195,00
RIASSEGNAZIONI DI ENTRATA SUCCESSIVE AL 31 OTTOBRE		
L n. 196 / 2009 art. 29, comma 1	0,00	-1.756.450.170,00
FONDO DI RISERVA PER LE AUTORIZZAZIONI DI CASSA		
L n. 94 / 1997	0,00	102.480,00
MODIFICHE ALLA LEGGE 5 AGOSTO 1978, N. 468, E SUCCESSIVE MODIFICAZIONI E INTEGRAZIONI, RECANTE NORME DI CONTABILITA' GENERALE DELLO STATO IN MATERIA DI BILANCIO. DELEGA AL GOVERNO PER L'INDIVIDUAZIONE DELLE UNITA' PREVISIONALI DI BASE DEL BILANCIO DELLO STATO		
<b>TITOLO II - SPESE IN CONTO CAPITALE</b>	<b>246.916.641,00</b>	<b>2.003.264.331,00</b>
DPR n. 469 / 1999 art. 2, comma 1	245.014.814,00	245.014.814,00
RIASSEGNAZIONE D'ENTRATA PRIMA DEL 31 OTTOBRE		
DPR n. 469 / 1999 art. 2, comma 2	1.901.827,00	1.901.827,00
RIASSEGNAZIONI DI ENTRATA SUCCESSIVE AL 31 OTTOBRE		
L n. 196 / 2009 art. 29, comma 1	0,00	1.756.450.170,00
FONDO DI RISERVA PER LE AUTORIZZAZIONI DI CASSA		
L n. 94 / 1997	0,00	-102.480,00
MODIFICHE ALLA LEGGE 5 AGOSTO 1978, N. 468, E SUCCESSIVE MODIFICAZIONI E INTEGRAZIONI, RECANTE NORME DI CONTABILITA' GENERALE DELLO STATO IN MATERIA DI BILANCIO. DELEGA AL GOVERNO PER L'INDIVIDUAZIONE DELLE UNITA' PREVISIONALI DI BASE DEL BILANCIO DELLO STATO		

Il Dirigente responsabile della compilazione del Conto Riassuntivo del Tesoro  
Dr.ssa Stefania Viscomi

14A02902

LOREDANA COLECCHIA, *redattore*DELIA CHIARA, *vice redattore*

(WI-GU-2014-SST-004) Roma, 2014 - Istituto Poligrafico e Zecca dello Stato S.p.A.



*pagina bianca pagina bianca pagina bianca pagina bianca pagina bianca*



## MODALITÀ PER LA VENDITA

**La «Gazzetta Ufficiale» e tutte le altre pubblicazioni dell'Istituto sono in vendita al pubblico:**

- presso l'Agenzia dell'Istituto Poligrafico e Zecca dello Stato S.p.A. in ROMA, piazza G. Verdi, 1 - 00198 Roma ☎ 06-85082147
- presso le librerie concessionarie riportate nell'elenco consultabile sui siti [www.ipzs.it](http://www.ipzs.it) e [www.gazzettaufficiale.it](http://www.gazzettaufficiale.it).

L'Istituto conserva per la vendita le Gazzette degli ultimi 4 anni fino ad esaurimento. Le richieste per corrispondenza potranno essere inviate a:

Istituto Poligrafico e Zecca dello Stato  
Direzione Marketing e Vendite  
Via Salaria, 1027  
00138 Roma  
fax: 06-8508-3466  
e-mail: [informazioni@gazzettaufficiale.it](mailto:informazioni@gazzettaufficiale.it)

avendo cura di specificare nell'ordine, oltre al fascicolo di GU richiesto, l'indirizzo di spedizione e di fatturazione (se diverso) ed indicando i dati fiscali (codice fiscale e partita IVA, se titolari) obbligatori secondo il DL 223/2007. L'importo della fornitura, maggiorato di un contributo per le spese di spedizione, sarà versato in contanti alla ricezione.



*pagina bianca pagina bianca pagina bianca pagina bianca pagina bianca*



  
**GAZZETTA UFFICIALE**  
 DELLA REPUBBLICA ITALIANA

**CANONI DI ABBONAMENTO (salvo conguaglio)**  
**validi a partire dal 1° OTTOBRE 2013**

**GAZZETTA UFFICIALE - PARTE I (legislativa)**

	<b>CANONE DI ABBONAMENTO</b>
<b>Tipo A</b> Abbonamento ai fascicoli della serie generale, inclusi tutti i supplementi ordinari: <i>(di cui spese di spedizione € 257,04)*</i> <i>(di cui spese di spedizione € 128,52)*</i>	- annuale € <b>438,00</b> - semestrale € <b>239,00</b>
<b>Tipo B</b> Abbonamento ai fascicoli della serie speciale destinata agli atti dei giudizi davanti alla Corte Costituzionale: <i>(di cui spese di spedizione € 19,29)*</i> <i>(di cui spese di spedizione € 9,64)*</i>	- annuale € <b>68,00</b> - semestrale € <b>43,00</b>
<b>Tipo C</b> Abbonamento ai fascicoli della serie speciale destinata agli atti della UE: <i>(di cui spese di spedizione € 41,27)*</i> <i>(di cui spese di spedizione € 20,63)*</i>	- annuale € <b>168,00</b> - semestrale € <b>91,00</b>
<b>Tipo D</b> Abbonamento ai fascicoli della serie destinata alle leggi e regolamenti regionali: <i>(di cui spese di spedizione € 15,31)*</i> <i>(di cui spese di spedizione € 7,65)*</i>	- annuale € <b>65,00</b> - semestrale € <b>40,00</b>
<b>Tipo E</b> Abbonamento ai fascicoli della serie speciale destinata ai concorsi indetti dallo Stato e dalle altre pubbliche amministrazioni: <i>(di cui spese di spedizione € 50,02)*</i> <i>(di cui spese di spedizione € 25,01)*</i>	- annuale € <b>167,00</b> - semestrale € <b>90,00</b>
<b>Tipo F</b> Abbonamento ai fascicoli della serie generale, inclusi tutti i supplementi ordinari, e dai fascicoli delle quattro serie speciali: <i>(di cui spese di spedizione € 383,93)*</i> <i>(di cui spese di spedizione € 191,46)*</i>	- annuale € <b>819,00</b> - semestrale € <b>431,00</b>

**N.B.:** L'abbonamento alla GURI tipo A ed F comprende gli indici mensili

**CONTO RIASSUNTIVO DEL TESORO**

Abbonamento annuo (incluse spese di spedizione) € **56,00**

**PREZZI DI VENDITA A FASCICOLI**

(Oltre le spese di spedizione)

Prezzi di vendita: serie generale	€ 1,00
serie speciali (escluso concorsi), ogni 16 pagine o frazione	€ 1,00
fascicolo serie speciale, <i>concorsi</i> , prezzo unico	€ 1,50
supplementi (ordinari e straordinari), ogni 16 pagine o frazione	€ 1,00
fascicolo Conto Riassuntivo del Tesoro, prezzo unico	€ 6,00

I.V.A. 4% a carico dell'Editore

**PARTE I - 5ª SERIE SPECIALE - CONTRATTI PUBBLICI**

*(di cui spese di spedizione € 129,11)\** - annuale € **302,47**  
*(di cui spese di spedizione € 74,42)\** - semestrale € **166,36**

**GAZZETTA UFFICIALE - PARTE II**

*(di cui spese di spedizione € 40,05)\** - annuale € **86,72**  
*(di cui spese di spedizione € 20,95)\** - semestrale € **55,46**

Prezzo di vendita di un fascicolo, ogni 16 pagine o frazione (oltre le spese di spedizione) € 1,01 (€ 0,83 + IVA)

**Sulle pubblicazioni della 5ª Serie Speciale e della Parte II viene imposta I.V.A. al 22%.**

**RACCOLTA UFFICIALE DEGLI ATTI NORMATIVI**

Abbonamento annuo € **190,00**  
 Abbonamento annuo per regioni, province e comuni - SCONTO 5% € **180,50**  
 Volume separato (oltre le spese di spedizione) € 18,00  
 I.V.A. 4% a carico dell'Editore

Per l'estero i prezzi di vendita (in abbonamento ed a fascicoli separati) anche per le annate arretrate, compresi i fascicoli dei supplementi ordinari e straordinari, devono intendersi raddoppiati. Per il territorio nazionale i prezzi di vendita dei fascicoli separati, compresi i supplementi ordinari e straordinari, relativi anche ad anni precedenti, devono intendersi raddoppiati. Per intere annate è raddoppiato il prezzo dell'abbonamento in corso. Le spese di spedizione relative alle richieste di invio per corrispondenza di singoli fascicoli, vengono stabilite, di volta in volta, in base alle copie richieste. Eventuali fascicoli non recapitati potranno essere forniti gratuitamente entro 60 giorni dalla data di pubblicazione del fascicolo. Oltre tale periodo questi potranno essere forniti soltanto a pagamento.

**N.B. - La spedizione dei fascicoli inizierà entro 15 giorni dall'attivazione da parte dell'Ufficio Abbonamenti Gazzetta Ufficiale.**

**RESTANO CONFERMATI GLI SCONTI COMMERCIALI APPLICATI AI SOLI COSTI DI ABBONAMENTO**

\* tariffe postali di cui alla Legge 27 febbraio 2004, n. 46 (G.U. n. 48/2004) per soggetti iscritti al R.O.C.





\* 4 5 - 4 1 1 2 0 1 1 4 0 4 2 4 \*

€ 6,00

