

<b>SDO</b>	<b>N ricoveri</b>	<b>Validati non validati</b>	<b>anagrafe</b>	<b>Soggetti</b>
<b>2010</b>	<b>11294876</b>	<b>6,10%</b>	<b>10605667</b>	<b>7407704</b>
<b>2011</b>	<b>10819383</b>	<b>5,88%</b>	<b>10183625</b>	<b>7135726</b>
<b>2012</b>	<b>10259138</b>	<b>6,27%</b>	<b>9615930</b>	<b>6815785</b>





## Tutorial 1: Struttura del sito

Tutorial 1: Struttura del sito

Programma  
Valutazione Esiti (PNE)  
Ed. 2012, SDO 2005-2011

### Introduzione alla lettura

La valutazione degli esiti degli  
interventi sanitari, può essere  
definita come...

[Vedi](#)

### Fonti informative e criteri di record linkage

[Vedi](#)

Il Sistema Informativo Ospedaliero  
raccolge le informazioni di tutti i  
livelli ospedalieri (in ambito...

[Vedi](#)

### Metodi statistici Appendice

[Vedi](#)

Nella maggior parte delle  
spedizioni gli indicatori di  
valutazione degli esiti degli  
interventi sanitari sono espressi  
come...

[Vedi](#)

Lista degli acronimi e delle  
definizioni maggiormente usate per  
la descrizione degli esiti e nelle  
trattazioni epidemiologiche.

[Vedi](#)



Le misure di PNE sono strumenti di valutazione a supporto di programmi di auditing  
clinico ed organizzativo finalizzati al miglioramento dell'efficacia e dell'equità nel  
SSN.

PNE non produce classifiche, graduatorie, giudizi.

### Analisi per struttura ospedaliera

indicatori per struttura

strutture con tutti gli indicatori

indicatori di volume

### Analisi per area di residenza

indicatori per area

area con tutti gli indicatori

frequenza per area geografica

Bienvenuto, utente 01

non puoi visualizzare i risultati per struttura  
e ASL di residenza

Logout per entrare con un altro utente

### REGISTRAZIONE

Per accedere al sito è necessario registrarsi.  
I dati forniti durante la registrazione  
verranno utilizzati solo per il monitoraggio  
degli accessi.



FNOMCeO e IPASVI

# Fad In Med

La formazione a distanza per medici, odontoiatri, infermieri, assistenti sanitari e infermieri pediatrici



Ministero della Salute



## Benvenuti in FadInMed

La piattaforma FadInMed nasce dalla volontà della FNOMCeO e dell'IPASVI di offrire ai propri iscritti (medici, odontoiatri, infermieri, assistenti sanitari e vigilatrici d'infanzia) programmi di formazione a distanza sui temi della gestione del rischio, dell'etica, della deontologia.

I corsi sono gratuiti, grazie ai fondi stanziati dal [Ministero della salute](#), ed erogano crediti ECM.

L'accesso ai corsi è riservato agli iscritti agli Ordini dei medici e degli odontoiatri e ai Collegi di infermieri, assistenti sanitari e vigilatrici d'infanzia/infermieri pediatrici.

**Per avere accesso ai corsi bisogna la prima volta passare attraverso il sito della propria federazione nazionale: FNOMCEO, IPASVI.** Le volte successive si potrà accedere direttamente da questa piattaforma: [www.fadinmed.it](http://www.fadinmed.it).

Una volta superato il corso, l'attestazione ECM è immediatamente disponibile cliccando su "Situazione crediti" in alto a destra e quindi sull'icona della stampantina a fianco del corso superato.

ID

PIN

Entra

Iscriviti Recupera Password

Utenti: 180.005

Chi siamo

Domande frequenti

Aiuto



Ministero della Salute



FNOMCeO





## Introduzione alla lettura

Il Programma Nazionale Esiti sviluppa nel Servizio Sanitario italiano la valutazione degli esiti degli interventi sanitari...

[leggi](#)

## Fonti informative e criteri di record linkage

**D/EP/Lazio**

Il Sistema Informativo Ospedaliero raccoglie le informazioni di tutti i ricoveri ospedalieri (in acuzie e post-acuzie) registrati in Italia....

[leggi](#)

## Metodi statistici

**D/EP/Lazio**

Nella maggior parte delle applicazioni gli indicatori di valutazione degli esiti degli interventi sanitari sono espressi come ...

[leggi](#)

## Appendice

Lista degli acronimi e delle definizioni maggiormente usate per la descrizione degli indici e nelle trattazioni epidemiologiche.

[leggi](#)

Indice



[Formazione a distanza - ECM](#)

[Guida all'uso e Tutorial](#)

[Tutorial 1: Struttura del sito](#)

Le misure di PNE sono strumenti di valutazione a supporto di programmi di auditing clinico ed organizzativo finalizzati al miglioramento dell'efficacia e dell'equità nel SSN.  
PNE non produce classifiche, graduatorie, giudizi.

**Analisi per struttura ospedaliera**

**Analisi per area di residenza**

**Rischio clinico**

PER LA CONSULTAZIONE INSERISCI LOGIN E PASSWORD

Username

Password

[Entra](#)

[REGISTRAZIONE](#)

Per accedere al sito è necessario registrarsi. I dati forniti durante la registrazione verranno utilizzati solo per il monitoraggio degli accessi.

## *Obiettivi principali di PNE :*

- ✓ Valutazione osservazionale dell'efficacia "teorica" (efficacy) di interventi sanitari per i quali non sono possibili/disponibili valutazioni sperimentali (RCT);*
- ✓ Valutazione osservazionale dell'efficacia "operativa" (effectiveness) di interventi sanitari per i quali sono disponibili valutazioni sperimentali di efficacia;*



- ✓ *Valutazione comparativa tra soggetti erogatori e/o tra professionisti con applicazioni possibili in termini di accreditamento, remunerazione, informazione dei cittadini/utenti, con pubblicazione dei risultati di esito di tutte le strutture per “empowerment” dei cittadini e delle loro associazioni nella scelta e nella valutazione dei servizi;*
- ✓ *Valutazione comparativa tra gruppi di popolazione (ie per livello socioeconomico, residenza, etc) soprattutto per programmi di valutazione e promozione dell’equità;*
- ✓ *Individuazione dei fattori dei processi assistenziali che determinano esiti ad esempio: stimare quali volumi minimi di attività sono associati ad esiti migliori delle cure e usare i volumi minimi come criterio di accreditamento;*
- ✓ *Auditing interno ed esterno;*



### Introduzione alla lettura

La valutazione degli esiti degli interventi sanitari, può essere definita come:...

[leggi](#)

Indicatori PNE Ed. 2013

### Fonti informative e criteri di record linkage

**DISP/Lazio**

Il Sistema Informativo Ospedaliero raccoglie le informazioni di tutti i ricoveri ospedalieri (in acuzie e post-acuzie) registrati in Italia....

[leggi](#)

### Metodi statistici

**DISP/Lazio**

Nella maggior parte delle applicazioni gli indicatori di valutazione degli esiti degli interventi sanitari sono espressi come ...

[leggi](#)

### Appendice

Lista degli acronimi e delle definizioni maggiormente usate per la descrizione degli indici e nelle trattazioni epidemiologiche.

[leggi](#)

Formazione a distanza - ECM

Guida all'uso e Tutorial

Tutorial 1: Struttura del sito

Le misure di PNE sono strumenti di valutazione a supporto di programmi di auditing clinico ed organizzativo finalizzati al miglioramento dell'efficacia e dell'equità nel SSN.  
PNE non produce classifiche, graduatorie, giudizi.

### Analisi per struttura ospedaliera

indicatori per struttura  
struttura con tutti gli indicatori  
indicatori di volume

### Analisi per area di residenza

indicatori per area  
area con tutti gli indicatori  
frequenza per area geografica

### Rischio clinico

Benvenuto, utente perucci

**produzione**

**tutela/committenza**



In collaborazione con



**Network Italiano  
Cochrane**

## **Volumi di attività ed esiti delle cure: prove scientifiche in letteratura ed evidenze empiriche in Italia**

Amato L<sup>1</sup>, Colais P<sup>2</sup>, Davoli M<sup>1</sup>, Ferroni E<sup>2</sup>, Fusco D<sup>2</sup>, Minozzi S<sup>1</sup>, Moirano F<sup>3</sup>, Sciattella P<sup>2</sup>,  
Vecchi S<sup>2</sup>, Ventura M<sup>2</sup>, Perucci CA<sup>3</sup>

<sup>1</sup>Dipartimento di Epidemiologia del S.S.R. - ASL RME Regione Lazio; Network Italiano Cochrane

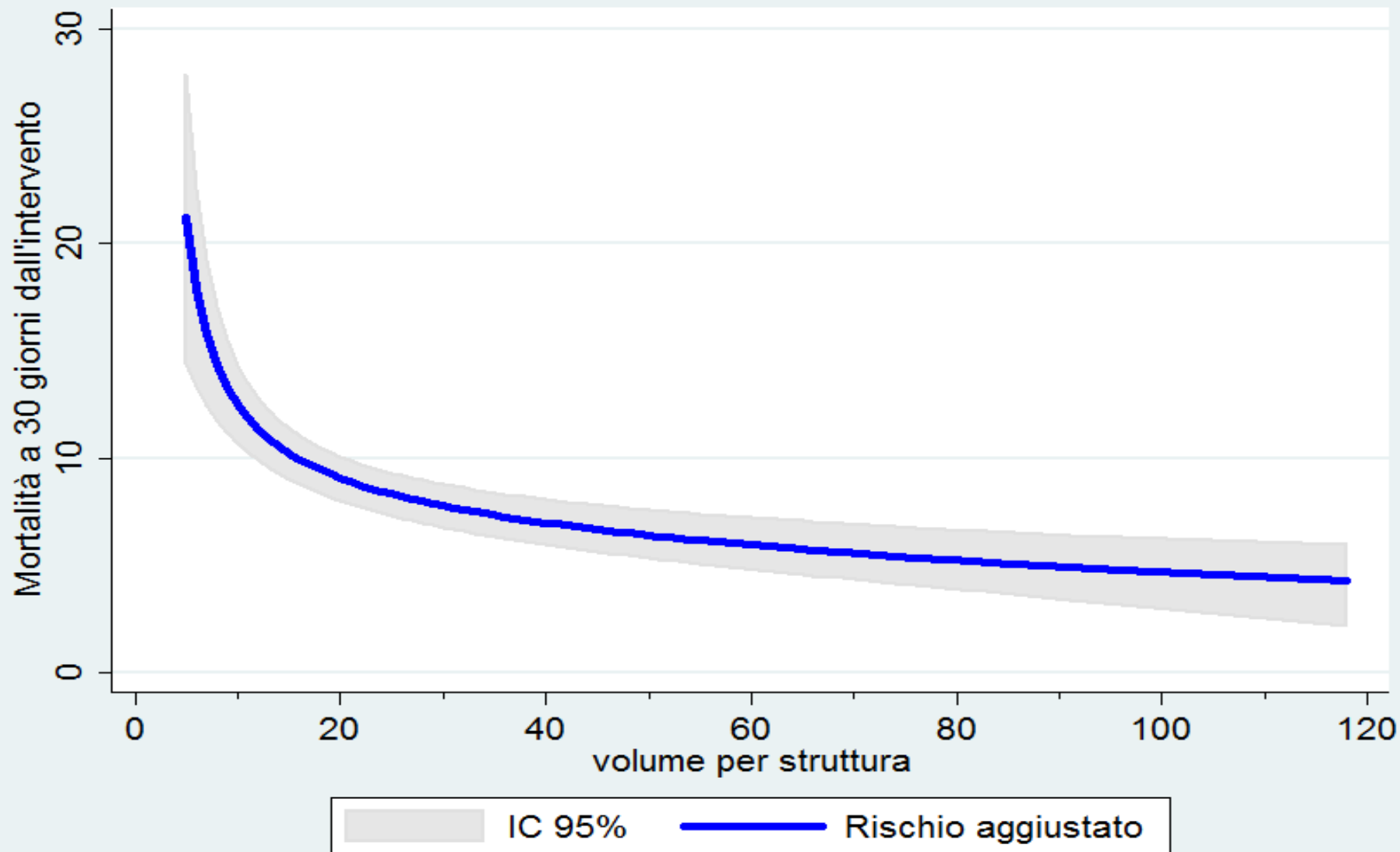
<sup>2</sup>Dipartimento di Epidemiologia del S.S.R. - ASL RME Regione Lazio

<sup>3</sup> Agenzia Nazionale per Servizi Sanitari Regionali (AGENAS)

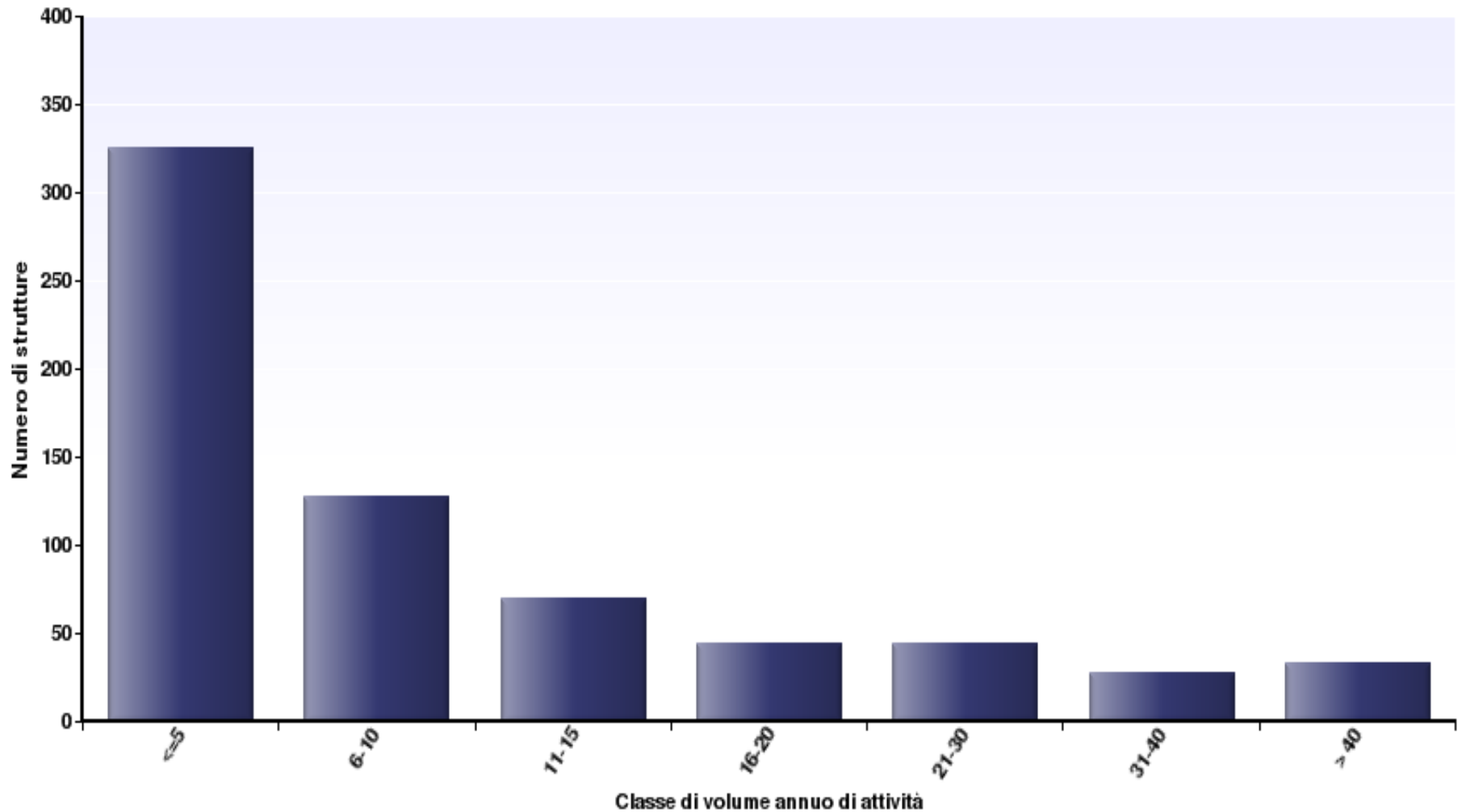




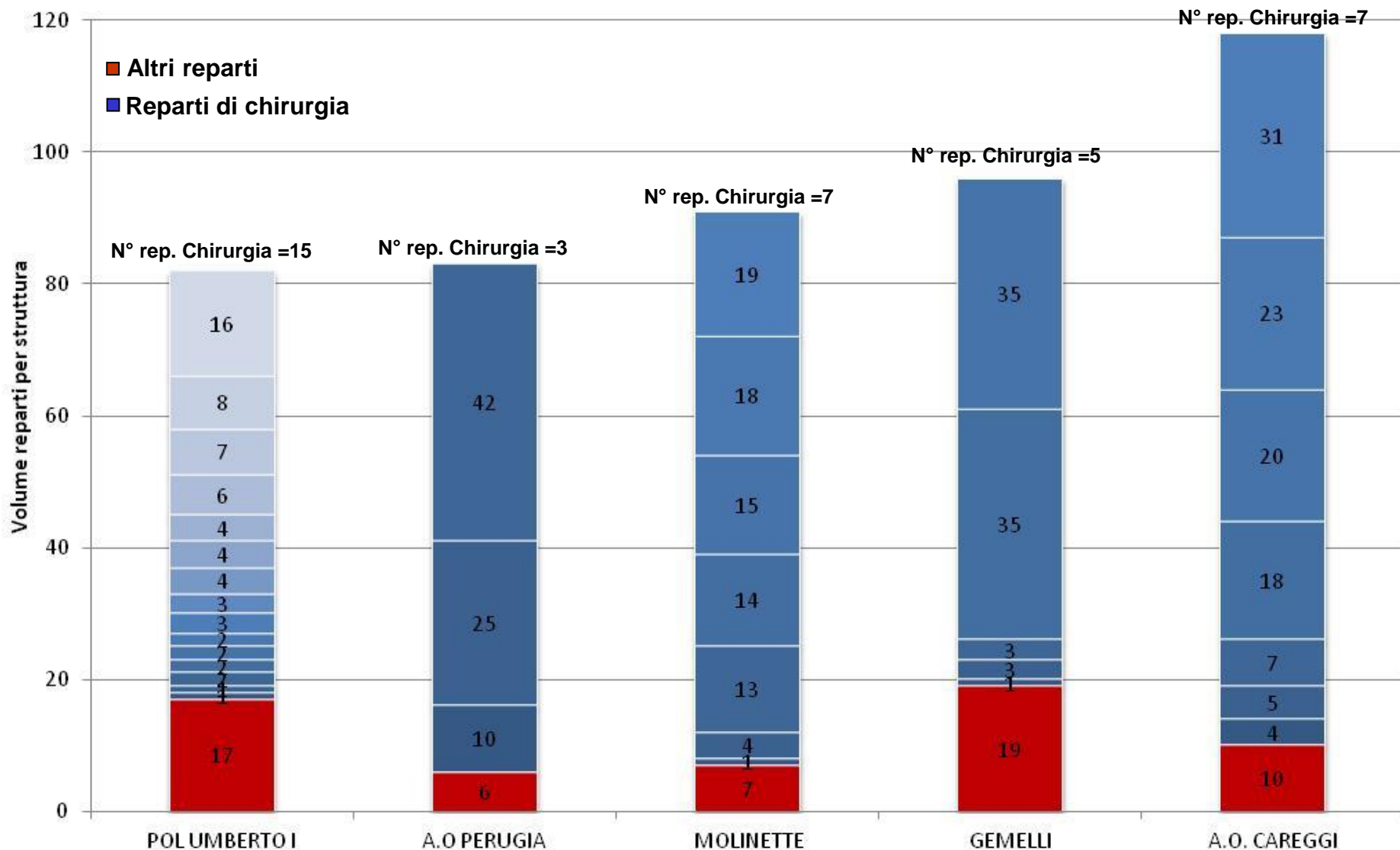
## Intervento chirurgico per TM stomaco: mortalità a 30 giorni



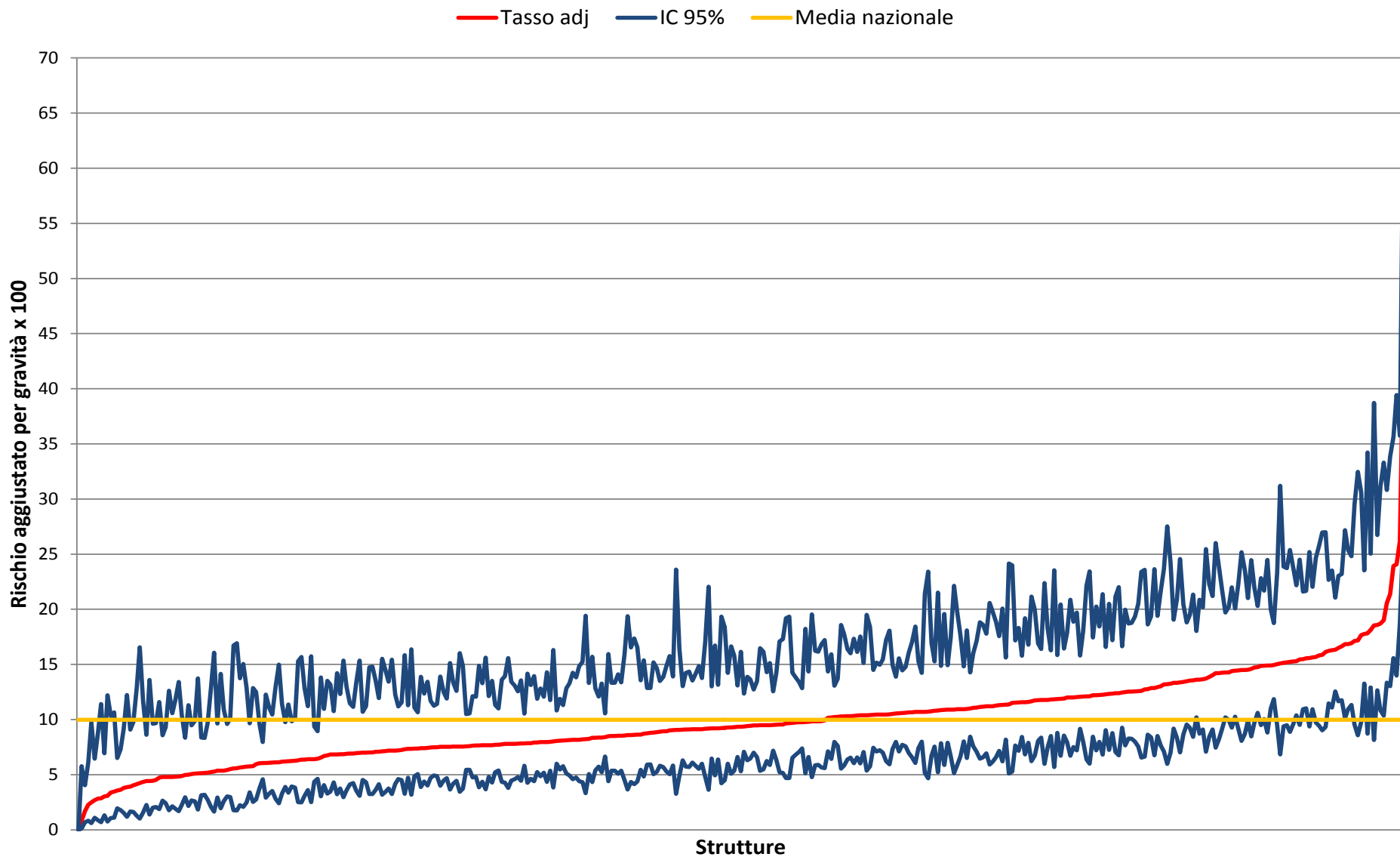
## Intervento chirurgico per TM stomaco



# Tumore gastrico maligno - Strutture con volume di attività/anno > 80. PNE 2011 Italia 2011.

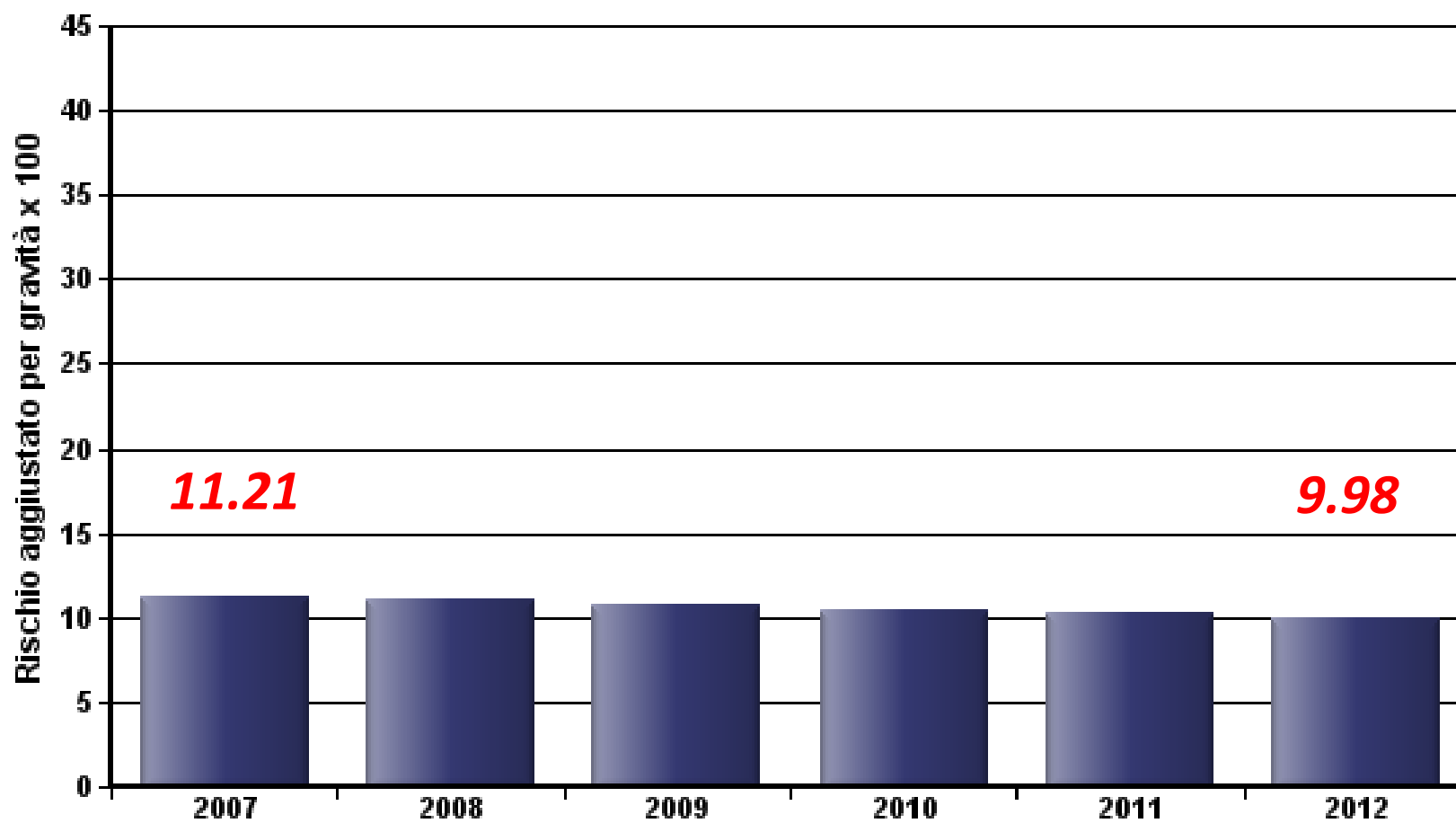


# Infarto Miocardico Acuto: mortalità a 30 giorni dal ricovero. Italia 2012



## *Infarto Miocardico Acuto: mortalità a 30 giorni dal ricovero. Italia 2012*

### ITALIA



# Infarto Miocardico Acuto: mortalità a 30 giorni dal ricovero

Genere: TOTALE

Tutorial 6: Faq

CONFRONTA

CFR vs Benchmark

GRAFICO

Risk Adjustment

-- seleziona --

>18%

Totale

Uomini

Donne

2012

2007-12

STRUTTURA

REGIONE

PROV

N

RISCHIO GREZZO  
X100

RISCHIO ADJ  
X100

RR ADJ

P



<input type="checkbox"/>	ITALIA			87 208	9.98	9.98	-	-	
<input type="checkbox"/>	OSP. S.ANTONIO - PADOVA	VENETO	PD	75	41.33	23.93	2.40	0.000	
<input type="checkbox"/>	A.O. S.M.A. DI PORDENONE - PORDENONE	FRIULI VENEZIA GIULIA	PN	53	52.83	41.37	4.15	0.000	
<input type="checkbox"/>	OSP.RIUNITI DELLA VAL DI CHIANA - MONTEPULCIANO	TOSCANA	SI	59	28.81	24.08	2.41	0.001	
<input type="checkbox"/>	A.O.UMBERTO I - ANCONA	MARCHE	AN	53	24.53	19.01	1.91	0.032	
<input type="checkbox"/>	OSP. S.PIO DA PIETRALCINA - VASTO	ABRUZZO	CH	112	15.18	21.38	2.14	0.002	
<input type="checkbox"/>	OSP. S.SALVATORE - L'AQUILA	ABRUZZO	AQ	169	17.75	18.57	1.86	0.001	
<input type="checkbox"/>	C.C.A. S.MICHELE - MADDALONI	CAMPANIA	CE	55	10.91	18.54	1.86	0.124	
<input type="checkbox"/>	OSP. DI VENERE - BARI	PUGLIA	BA	173	21.97	26.15	2.62	0.000	
<input type="checkbox"/>	OSP. S,MARIA DEGLI UNGHERESI - POLISTENA	CALABRIA	RC	101	13.86	18.71	1.88	0.020	
<input type="checkbox"/>	A.O.U. G.MARTINO - MESSINA	SICILIA	ME	150	15.33	20.55	2.06	0.001	
<input type="checkbox"/>	OSP. S. GIOVANNI DI DIO - AGRIGENTO	SICILIA	AG	282	12.41	18.12	1.82	0.000	

# Infarto Miocardico Acuto: mortalità a 30 giorni dal ricovero

Genere: TOTALE

Tutorial 6: Faq

CONFRONTA

CFR vs Benchmark

GRAFICO

Risk Adjustment

-- seleziona --

< 3.5%

Totale

Uomini

Donne

2012

2007-12

STRUTTURA

REGIONE

PROV

N

RISCHIO GREZZO  
X100

RISCHIO ADJ  
X100

RR ADJ

P

	STRUTTURA	REGIONE	PROV	N	RISCHIO GREZZO X100	RISCHIO ADJ X100	RR ADJ	P	
<input type="checkbox"/>	ITALIA			87 208	9.98	9.98	-	-	
<input type="checkbox"/>	OSP.DI MONDOVI' - MONDOVI'	PIEMONTE	CN	103	2.91	2.83	0.28	0.032	
<input type="checkbox"/>	C.C.A. MATER DOMINI - CASTELLANZA	LOMBARDIA	VA	102	2.94	3.46	0.35	0.070	
<input type="checkbox"/>	OSP.DI SANDONA' DI PIAVE - SAN DONA' DI PIAVE	VENETO	VE	157	3.18	2.68	0.27	0.004	
<input type="checkbox"/>	A.O. S.M.A.DI SACILE - SACILE	FRIULI VENEZIA GIULIA	PN	268	1.87	1.68	0.17	0.000	
<input type="checkbox"/>	OSP. PADRE ANTIERO MICONE - GENOVA	LIGURIA	GE	140	2.86	2.27	0.23	0.004	
<input type="checkbox"/>	OSP. S.BARTOLOMEO DI SARZANA - SARZANA	LIGURIA	SP	116	5.17	3.04	0.30	0.005	
<input type="checkbox"/>	C.C.A. MEDITERRANEA - NAPOLI	CAMPANIA	NA	109	1.83	2.48	0.25	0.050	
<input type="checkbox"/>	C.C.A. CITTA' DI LECCE - LECCE	PUGLIA	LE	141	2.12	2.28	0.24	0.062	
<input type="checkbox"/>	OSP.SACRO CUORE DI GESU' - GALLIPOLI	PUGLIA	LE	103	0.97	0.82	0.08	0.013	
<input type="checkbox"/>	OSP.S.CATERINA NOVELLA - GALEATA	PUGLIA	LE	85	0.88	0.88	0.08	0.013	
<input type="checkbox"/>	OSP. S.FRANCESCO - PAOLA	CALABRIA	CS	60	3.33	3.08	0.31	0.102	
<input type="checkbox"/>	OSP.V.EMANUELE II - CASTELVETRANO	SICILIA	TP	66	3.03	2.86	0.29	0.083	

PRESIDIO OSP. SACRO CUORE DI GESU'

Indicatore	N	Rischio grezzo	Rischio ADJ	RR ADJ	p ADJ	RR Bench	p Bench
Infarto Miocardico Acuto: mortalità a 30 giorni dal ricovero	103	0.97	0.82	0.08	0.013	0.19	0.097
Infarto Miocardico Acuto senza esecuzione di PTCA: mortalità a 30 giorni dal ricovero	59	1.69	1.71	0.09	0.019	0.22	0.137
Infarto Miocardico Acuto con esecuzione di PTCA entro 48 ore: mortalità a 30 giorni dal ricovero	14	0.00	-	-	-	-	-
PTCA eseguita oltre 48 ore dal ricovero per Infarto Miocardico Acuto: mortalità a 30 giorni dall'intervento	8	0.00	-	-	-	-	-
Infarto Miocardico Acuto: proporzione di trattati con PTCA entro 48 ore	103	13.59	11.27	0.31	0.000	0.12	0.000
IMA: Mortalità a 1 anno	129	7.75	5.99	0.55	0.077	0.83	0.595
IMA: MACCE a 1 anno	129	32.56	29.91	1.23	0.144	1.57	0.001
IMA: proporzione di ricoveri successivi entro 2 giorni	103	3.88	3.66	0.49	0.133	477.05	0.000
IMA: proporzione di PTCA eseguite nel ricovero indice o in un ricovero successivo entro 7 giorni	103	28.16	24.61	0.47	0.000	0.26	0.000
STEMI: mortalità a 30 giorni(grezzi)	24	0.00	-	-	-	-	-
NO STEMI: mortalità a 30 giorni(grezzi)	76	0.00	-	-	-	-	-
STEMI: proporzione di PTCA (grezzi)	24	41.67	-	-	-	-	-
NO STEMI:proporzione di PTCA (grezzi)	76	3.95	-	-	-	-	-



# Infarto Miocardico Acuto: mortalità a 30 giorni dal ricovero

Genere: TOTALE

Tutorial 6: Faq

CONFRONTA

CFR vs Benchmark

GRAFICO

Risk Adjustment

-- seleziona --

< 3.5%

Totale

Uomini

Donne

2012

2007-12

STRUTTURA

REGIONE

PROV

N

RISCHIO GREZZO  
X100

RISCHIO ADJ  
X100

RR ADJ

P

<input type="checkbox"/>	ITALIA			87 208	9.98	9.98	-	-	
<input type="checkbox"/>	OSP.DI MONDOVI' - MONDOVI'	PIEMONTE	CN	103	2.91	2.83	0.28	0.032	
<input type="checkbox"/>	C.C.A. MATER DOMINI - CASTELLANZA	LOMBARDIA	VA	102	2.94	3.46	0.35	0.070	
<input type="checkbox"/>	OSP.DI SANDONA' DI PIAVE - SANDONA' DI PIAVE	VENETO	VE	157	3.18	2.68	0.27	0.004	
<input type="checkbox"/>	A.O. S.M.A.DI SACILE - SACILE	FRIULI VENEZIA GIULIA	PN	268	1.87	1.68	0.17	0.000	
<input type="checkbox"/>	OSP. PADRE ANTIERO MICONE - GENOVA	LIGURIA	GE	140	2.86	2.27	0.23	0.004	
<input type="checkbox"/>	OSP. S.BARTOLOMEO DI SARZANA - SARZANA	LIGURIA	SP	116	5.17	3.04	0.30	0.005	
<input type="checkbox"/>	C.C.A. MEDITERRANEA - NAPOLI	CAMPANIA	NA	109	1.83	2.48	0.25	0.050	
<input type="checkbox"/>	C.C.A. CITTÀ DI LECCE - LECCE	PUGLIA	LE	141	2.12	2.28	0.24	0.062	
<input type="checkbox"/>	OSP.SACRO CUORE DI GESU' - GALLIPOLI	PUGLIA	LE	103	0.97	0.82	0.08	0.013	
<input type="checkbox"/>	OSP.S.CATERINA NOVELLA - GALATINA	PUGLIA	LE	65	0.00	-	-	-	
<input type="checkbox"/>	OSP. S.FRANCESCO - PAOLA	CALABRIA	CS	60	3.33	3.08	0.31	0.102	
<input type="checkbox"/>	OSP.V.EMANUELE II - CASTELVETRANO	SICILIA	TP	66	3.03	2.86	0.29	0.083	

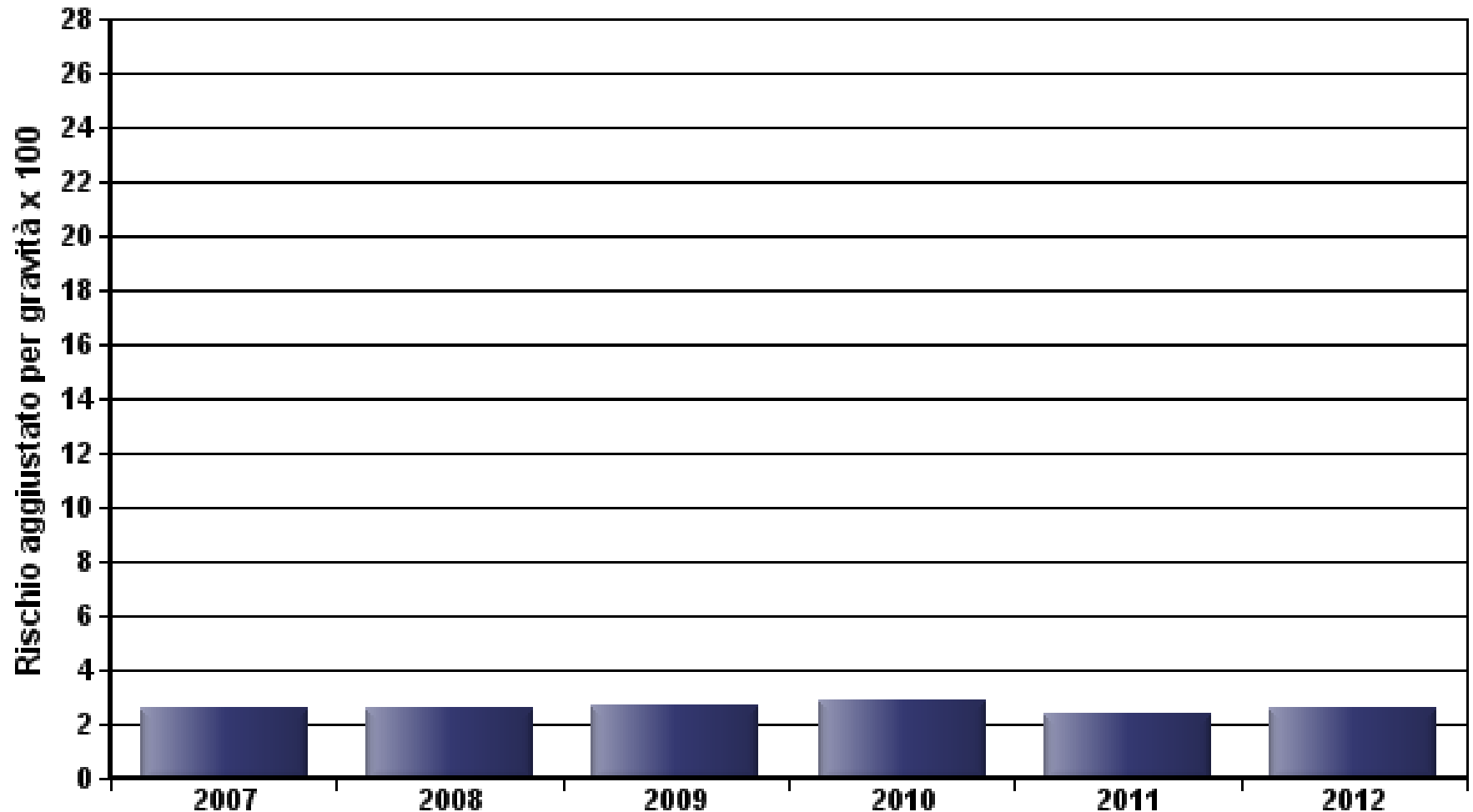
CLINICA MEDITERRANEA S.p.A.

Indicatore	N	Rischio grezzo	Rischio ADJ	RR ADJ	p ADJ	RR Bench	p Bench
Infarto Miocardico Acuto: mortalità a 30 giorni dal ricovero	109	1.83	2.48	0.25	0.050	0.56	0.422
Infarto Miocardico Acuto senza esecuzione di PTCA: mortalità a 30 giorni dal ricovero	4	0.00	-	-	-	-	-
Infarto Miocardico Acuto con esecuzione di PTCA entro 48 ore: mortalità a 30 giorni dal ricovero	98	0.00	-	-	-	-	-
PTCA eseguita oltre 48 ore dal ricovero per Infarto Miocardico Acuto: mortalità a 30 giorni dall'intervento	91	5.49	6.61	2.17	0.086	72.17	0.000
Infarto Miocardico Acuto: proporzione di trattati con PTCA entro 48 ore	109	89.91	98.66	2.69	0.000	1.02	0.555
IMA: Mortalità a 1 anno	185	4.32	6.30	0.57	0.124	0.88	0.715
IMA: MACCE a 1 anno	185	31.35	30.84	1.27	0.040	1.62	0.000
IMA: proporzione di ricoveri successivi entro 2 giorni	109	0.00	-	-	-	-	-
IMA: proporzione di PTCA eseguite nel ricovero indice o in un ricovero successivo entro 7 giorni	109	96.33	96.29	1.83	0.000	1.00	1.000
STEMI:mortalità a 30 giorni(grezzi)	12	0.00	-	-	-	-	-
NO STEMI:mortalità a 30 giorni(grezzi)	90	1.11	-	-	-	-	-
STEMI: proporzione di PTCA (grezzi)	12	100.00	-	-	-	-	-
NO STEMI:proporzione di PTCA (grezzi)	90	90.00	-	-	-	-	-

<i>Infarto Miocardico Acuto: mortalità 30 gg da ricovero</i>	<b>Strutture con mortalità estremamente bassa:</b>							
<b>STRUTTURA</b>	<b>REGIONE</b>	<b>PROV</b>	<b>N</b>	<b>RISCHIO GREZZO%</b>	<b>RISCHIO ADJ %</b>	<b>RR ADJ</b>	<b>P</b>	
<b>ITALIA</b>			<b>87208</b>	<b>9,98</b>	<b>9,98</b>	<b>-</b>	<b>-</b>	
<b>OSPEDALE DI MONDOVI' CNI</b>	<b>PIEMONTE</b>	<b>CN</b>	<b>103</b>	<b>2,91</b>	<b>2,83</b>	<b>0,28</b>	<b>0,032</b>	
<b>OSPEDALE DI CIRCOLO "A. MANZONI" - LECCO</b>	<b>LOMBARDIA</b>	<b>LC</b>	<b>217</b>	<b>3,69</b>	<b>3,63</b>	<b>0,36</b>	<b>0,005</b>	
<b>CASA DI CURA MATER DOMINI - CASTELLANZA</b>	<b>LOMBARDIA</b>	<b>VA</b>	<b>102</b>	<b>2,94</b>	<b>3,46</b>	<b>0,35</b>	<b>0,07</b>	
<b>PRESIDIO OSPEDALIERO DI SAN DONA' DI P.</b>	<b>VENETO</b>	<b>VE</b>	<b>157</b>	<b>3,18</b>	<b>2,68</b>	<b>0,27</b>	<b>0,004</b>	
<b>Azienda Osp. S.M.A. sede di Sacile</b>	<b>FRIULI VENEZIA GIULIA</b>	<b>PN</b>	<b>268</b>	<b>1,87</b>	<b>1,68</b>	<b>0,17</b>	<b>0</b>	
<b>OSPEDALE PADRE ANTERO MICONE SESTRI P.</b>	<b>LIGURIA</b>	<b>GE</b>	<b>140</b>	<b>2,86</b>	<b>2,27</b>	<b>0,23</b>	<b>0,004</b>	
<b>STABILIMENTO SAN BARTOLOMEO DI SARZANA</b>	<b>LIGURIA</b>	<b>SP</b>	<b>116</b>	<b>5,17</b>	<b>3,04</b>	<b>0,3</b>	<b>0,005</b>	
<b>OSPEDALE "B. RAMAZZINI" CARPI</b>	<b>EMILIA ROMAGNA</b>	<b>MO</b>	<b>130</b>	<b>3,85</b>	<b>3,79</b>	<b>0,38</b>	<b>0,033</b>	
<b>OSPEDALE S.ANDREA MASSA MARITTIMA</b>	<b>TOSCANA</b>	<b>GR</b>	<b>67</b>	<b>8,96</b>	<b>3,92</b>	<b>0,39</b>	<b>0,032</b>	
<b>MADRE GIUSEPPINA VANNINI</b>	<b>LAZIO</b>	<b>RM</b>	<b>301</b>	<b>3,65</b>	<b>3,57</b>	<b>0,36</b>	<b>0,001</b>	
<b>CLINICA MEDITERRANEA S.p.A.</b>	<b>CAMPANIA</b>	<b>NA</b>	<b>109</b>	<b>1,83</b>	<b>2,48</b>	<b>0,25</b>	<b>0,05</b>	
<b>Ospedale S.Camillo de Lellis Manfredonia</b>	<b>PUGLIA</b>	<b>FG</b>	<b>55</b>	<b>5,45</b>	<b>3,87</b>	<b>0,39</b>	<b>0,115</b>	
<b>CASA DI CURA CITTA DI LECCE</b>	<b>PUGLIA</b>	<b>LE</b>	<b>141</b>	<b>2,13</b>	<b>3,39</b>	<b>0,34</b>	<b>0,062</b>	
<b>PRESIDIO OSP. SACRO CUORE DI GESU'</b>	<b>PUGLIA</b>	<b>LE</b>	<b>103</b>	<b>0,97</b>	<b>0,82</b>	<b>0,08</b>	<b>0,013</b>	
<b>P.O. S.CATERINA NOVELLA - GALATINA</b>	<b>PUGLIA</b>	<b>LE</b>	<b>65</b>	<b>0</b>	<b>-</b>	<b>-</b>	<b>-</b>	
<b>PRESIDIO OSPEDALIERO SAN FRANCESCO PAOLA</b>	<b>CALABRIA</b>	<b>CS</b>	<b>60</b>	<b>3,33</b>	<b>3,08</b>	<b>0,31</b>	<b>0,102</b>	
<b>P.O. V.EMANUELE II CASTELVETRANO</b>	<b>SICILIA</b>	<b>TP</b>	<b>66</b>	<b>3,03</b>	<b>2,86</b>	<b>0,29</b>	<b>0,083</b>	

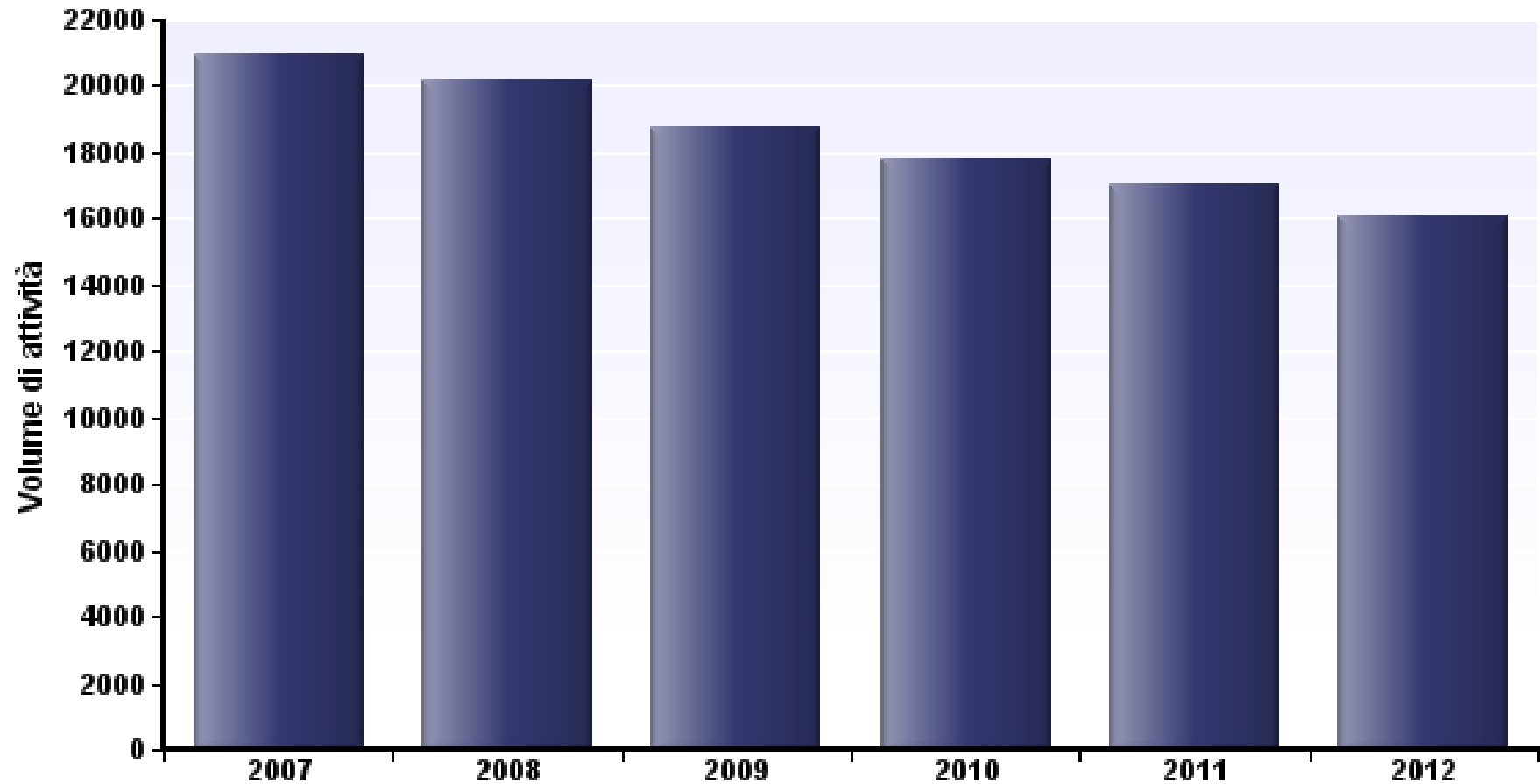
## **Bypass Aortocoronarico: mortalità a 30 giorni. Italia 2011-2012**

### **ITALIA**



## Bypass Aortocoronarico Italia 2007-2012

### ITALIA



**Bypass Aortocoronarico: mortalità a 30 giorni**

Genere: TOTALE

Tutorial 6: Faq

CONFRONTA

CFR vs Benchmark

GRAFICO

Risk Adjustment

-- seleziona --

**< 1%**

Totale

Uomini

Donne

2011-12

2007-12

STRUTTURA

REGIONE

PROV

N

RISCHIO GREZZO  
X100

RISCHIO ADJ  
X100

RR ADJ

P



<input type="checkbox"/>	ITALIA			30 277	2.49	2.49	-	-	
<input type="checkbox"/>	OSP.CIVILE SS.ANTONIO E BIAGIO	PIEMONTE	AL	227	0.44	0.16	0.06	0.006	
<input type="checkbox"/>	AZ. OSPEDAL. S. CROCE E CARLE	PIEMONTE	CN	328	1.52	0.94	0.38	0.039	
<input type="checkbox"/>	IRCCS S. RAFFAELE - MILANO	LOMBARDIA	MI	237	0.42	0.38	0.15	0.062	
<input type="checkbox"/>	CENTRO CARDIOLOGICO SPA "FOND. MONZINO"	LOMBARDIA	MI	353	0.00	-	-	-	
<input type="checkbox"/>	OSPEDALE CA' GRANDA-NIGUARDA - MILANO	LOMBARDIA	MI	240	0.83	0.63	0.25	0.057	
<input type="checkbox"/>	OSPEDALI RIUNITI - BERGAMO	LOMBARDIA	BG	249	2.41	0.96	0.39	0.025	
<input type="checkbox"/>	PRESIDIO OSPEDALIERO S.CHIARA	PROV. AUTON. TRENTO	TN	310	1.29	0.50	0.20	0.002	
<input type="checkbox"/>	OSPEDALE CIVILE DI MIRANO	VENETO	VE	156	0.64	0.85	0.34	0.282	
<input type="checkbox"/>	AZIENDA OSP.-UN. - SEDE DI UDINE	FRIULI VENEZIA GIULIA	UD	338	0.89	0.77	0.31	0.044	
<input type="checkbox"/>	ICLAS S.R.L.	LIGURIA	GE	163	1.23	0.63	0.25	0.067	
<input type="checkbox"/>	AZIENDA OSPEDALIERO-UNIVERSITARIA DI PAR	EMILIA ROMAGNA	PR	598	1.67	0.75	0.30	0.000	
<input type="checkbox"/>	OSPEDALE PRIVATO ACCREDITATO VILLA TORRI	EMILIA ROMAGNA	BO	92	1.09	0.83	0.33	0.278	
<input type="checkbox"/>	SALUS HOSPITAL S.P.A	EMILIA ROMAGNA	RE	155	0.65	0.33	0.13	0.047	
<input type="checkbox"/>	POLICLINICO U. I	LAZIO	RM	230	1.30	0.80	0.32	0.052	
<input type="checkbox"/>	AZ.OSP.SAN CAMILLO-FORLANINI	LAZIO	RM	492	0.61	0.45	0.18	0.003	
<input type="checkbox"/>	OSPEDALE MAZZINI	ABRUZZO	TE	374	2.41	0.81	0.33	0.002	
<input type="checkbox"/>	CASA DI CURA CITTA DI LECCE	PUGLIA	LE	306	3.27	0.94	0.38	0.004	
<input type="checkbox"/>	CASA DI CURA SANT`ANNA HOSPITAL	CALABRIA	CZ	451	2.44	0.94	0.38	0.003	
<input type="checkbox"/>	ISMETT	SICILIA	PA	338	0.89	0.88	0.35	0.075	
<input type="checkbox"/>	CASA DI CURA VILLA MARIA ELEONORA	SICILIA	PA	566	1.59	0.80	0.32	0.001	

## Bypass Aortocoronarico: mortalità a 30 giorni

Genere: TOTALE

Tutorial 6: Faq

CONFRONTA













CFR vs Benchmark

GRAFICO

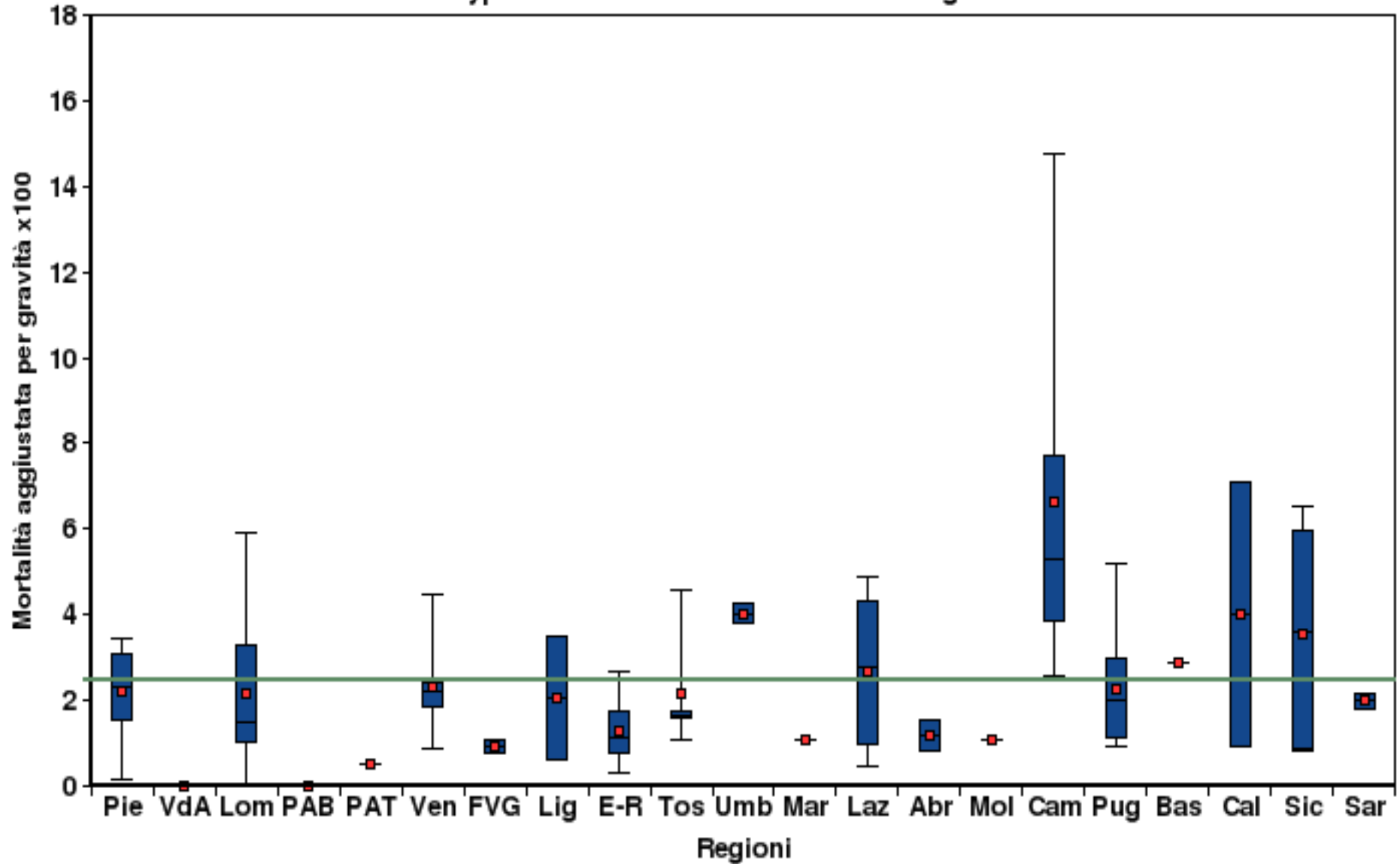
Risk Adjustment

-- seleziona --

>5%

Totale		Uomini	Donne	2011-12				2007-12	
STRUTTURA	REGIONE	PROV	N	RISCHIO GREZZO X100	RISCHIO ADJ X100	RR ADJ	P		
<input type="checkbox"/> ITALIA			30 277	2.49	2.49	-	-		
<input type="checkbox"/> CLINICHE GAVAZZENI SPA - BERGAMO	LOMBARDIA	BG	237	5.06	5.93	2.38	0.004		
<input type="checkbox"/> UNIV.STUDI NAPOLI-FEDERICO II-FAC.MEDIC.	CAMPANIA	NA	177	3.95	6.84	2.74	0.007		
<input type="checkbox"/> A.O. SANT'ANNA E SAN SEBASTIANO CASERTA	CAMPANIA	CE	202	7.92	14.78	5.93	0.000		
<input type="checkbox"/> AZIENDA OSPEDALIERA DEI COLLI -P MONALDI	CAMPANIA	NA	449	4.90	5.32	2.13	0.001		
<input type="checkbox"/> CASA DI CURA MONTEVERGINE	CAMPANIA	AV	448	3.79	5.08	2.04	0.005		
<input type="checkbox"/> CLINICA MEDITERRANEA S.P.A.	CAMPANIA	NA	158	4.43	7.70	3.09	0.003		
<input type="checkbox"/> CASA DI CURA PINETA GRANDE	CAMPANIA	CE	202	8.42	10.42	4.18	0.000		
<input type="checkbox"/> STAB. OSP. V. FAZZI	PUGLIA	LE	267	3.75	5.19	2.08	0.022		
<input type="checkbox"/> A.O. MATER DOMINI CATANZARO	CALABRIA	CZ	184	5.98	7.08	2.84	0.002		
<input type="checkbox"/> AZ.OSP.UNIV.P.GIACCONE	SICILIA	PA	100	4.00	5.97	2.39	0.080		
<input type="checkbox"/> PRESIDIO OSPEDALIERO VITTORIO EMANUELE	SICILIA	CT	226	7.52	6.53	2.62	0.000		

**Bypass Aortocoronarico: mortalità a 30 giorni**





[Introduzione alla  
lettura](#)

[Fonti informative e  
criteri di record  
linkage](#)

[Metodi statistici](#)

[Appendice](#)

[Analisi per struttura  
ospedaliera](#)

[Analisi per aree  
di residenza](#)

Home > [Analisi per area di residenza](#)

[Tutorial 2: Come fare una ricerca](#)

[Tutorial 6: Faq](#)

## Selezione Area Clinica

Ospedalizzazioni ▾

## Selezione Indicatore

Ospedalizzazione programmata per intervento di tonsillectomia ▾

Grafico per le ASL

Indicatore non presente  
nell'edizione 2012

PROTOCOLLO

## Selezione per valori

Seleziona le ASL con una frequenza di esito inferiore a  e/o superiore a

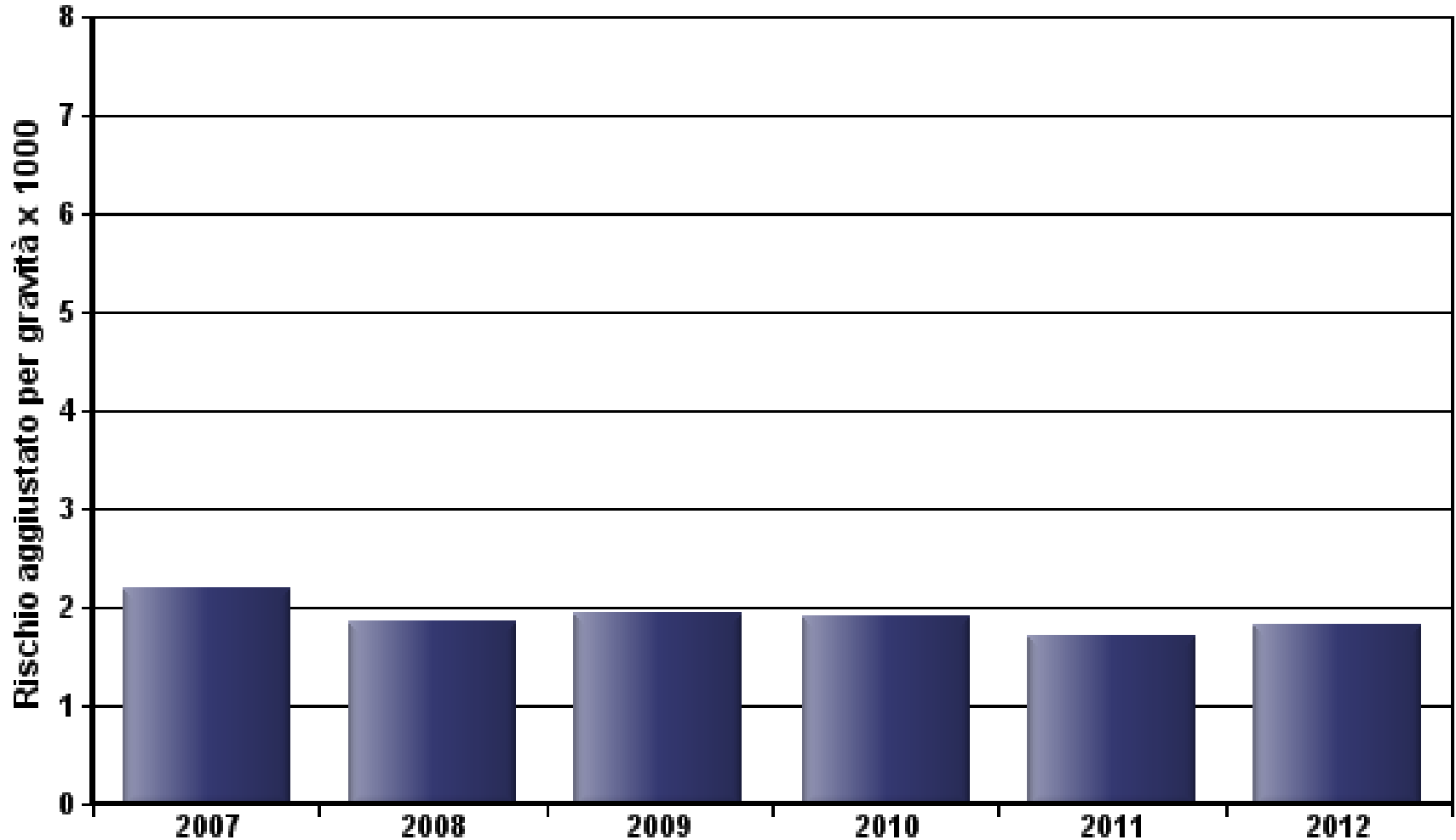
Seleziona le ASL con volume osservato inferiore a  e/o superiore a

## Selezione ASL di residenza


Gli indicatori di ospedalizzazione sono analizzati per provincia o comune di residenza con un numero di abitanti superiore a 200.000


## Ospedalizzazione programmata per intervento di tonsillectomia


### Italia



Home > Analisi per aree di residenza

 Nuova ricerca

 Scheda informativa

 Protocollo

**>4, n>200**

Tutorial 3: Come leggere i dati

Tutorial 4: Come interpretare i dati

Tutorial 5: Come usare i dati

Tutorial 6: Faq

## RISULTATO DELLA RICERCA

### Ospedalizzazione programmata per intervento di tonsillectomia

Genere: TOTALE

CONFRONTA

CFR vs Benchmark

GRAFICO

Risk Adjustment

-- seleziona --

Totale

Uomini

Donne

2012

2007-12

PROVINCIA DI RESIDENZA

N

RISCHIO  
GREZZO

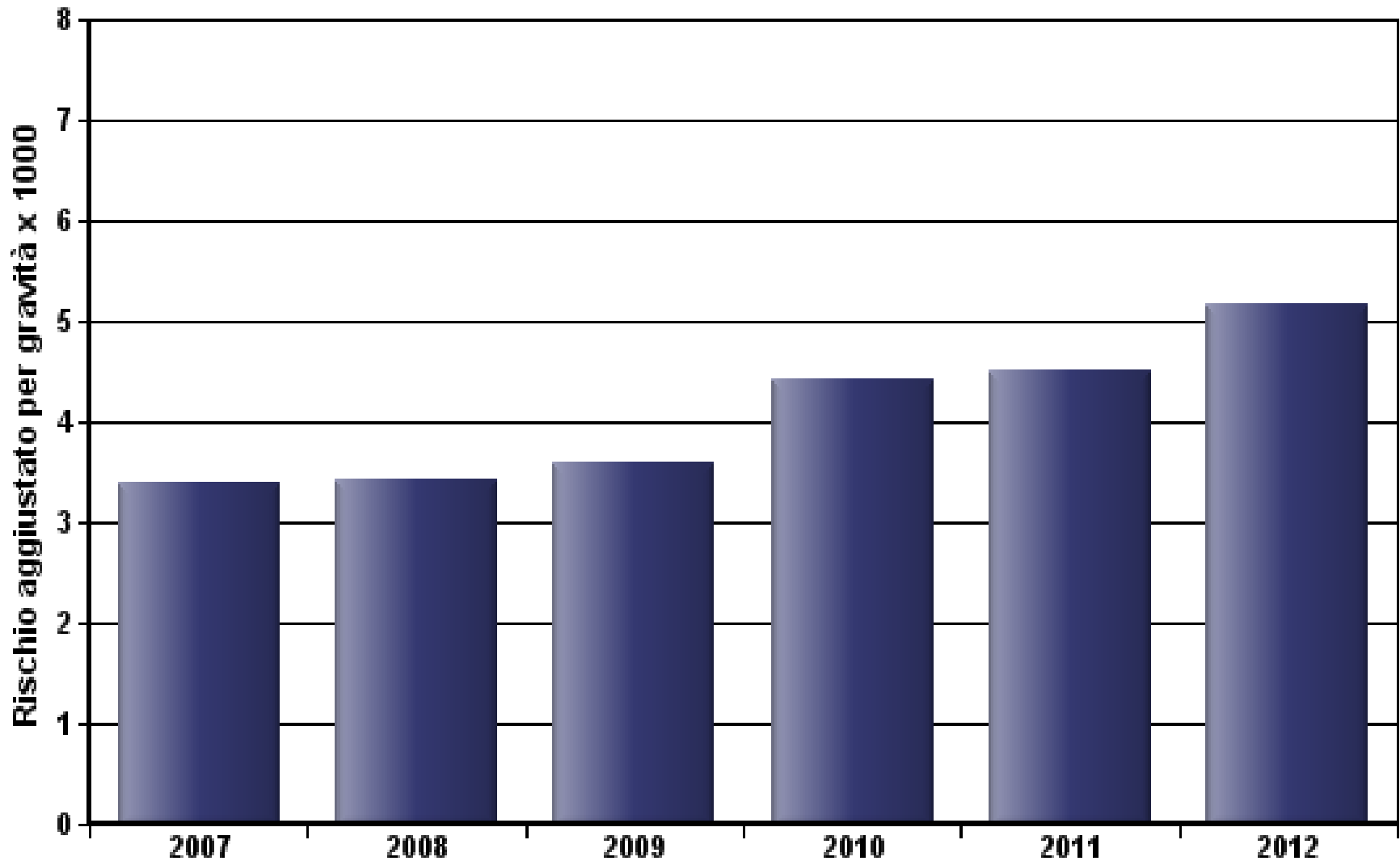
RISCHIO ADJ  
X1000

RR ADJ

P ADJ

<input type="checkbox"/>	ITALIA	16 697	1.82	-	-	-	
<input type="checkbox"/>	PROVINCIA DI TORINO	874	4.25	4.24	2.33	0.000	
<input type="checkbox"/>	PROVINCIA DI CUNEO	379	4.24	4.27	2.34	0.000	
<input type="checkbox"/>	PROVINCIA DI ALESSANDRIA	238	4.43	4.45	2.44	0.000	
<input type="checkbox"/>	PROVINCIA DI PIACENZA	207	5.22	5.18	2.84	0.000	
<input type="checkbox"/>	PROVINCIA DI FORLÌ-CESENA	256	4.49	4.39	2.41	0.000	

## Provincia di Piacenza



## Ospedalizzazione per intervento di tonsillectomia - Residenti Provincia di Piacenza 01/01/2012 - 30/11/2012

Struttura di Ricovero	Comune	Ricoveri	% Ricoveri
OSP.GUGLIELMO DA SALICETO - PIACENZA	PIACENZA	143	69.1
OSP.DI FIOREZZUOLA D'ARDA - FIOREZZUOLA D'ARDA	FIOREZZUOLA D'ARDA	26	12.6
C.C.A. FIGLIE DI S.CAMILLO - CREMONA	CREMONA	13	6.3
<b>ALTRE STRUTTURE</b>		<b>25</b>	<b>12.1</b>

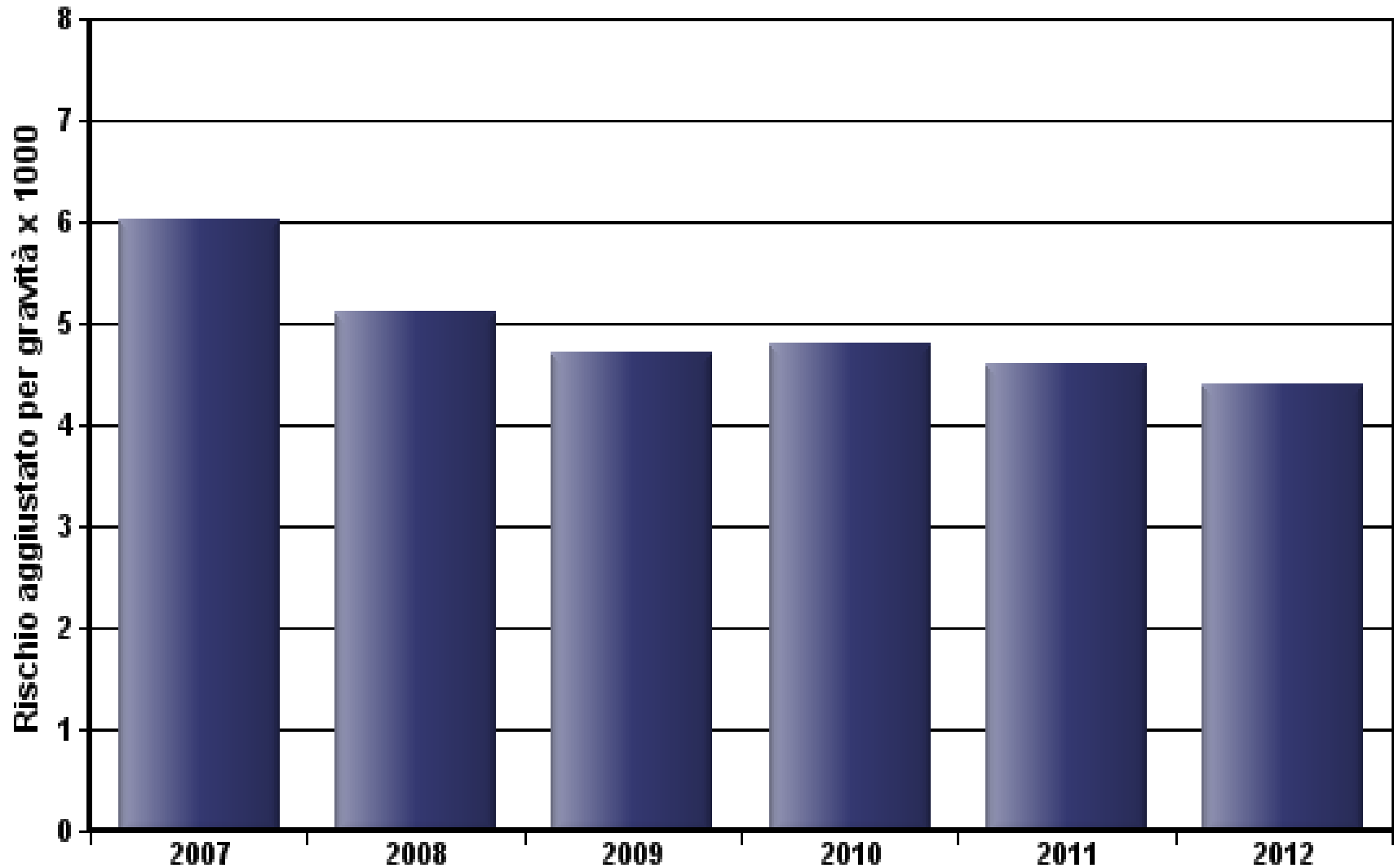
Ricoveri dei residenti

**207**

Strutture di Ricovero	Comune	Ricoveri	% Ricoveri
C.C.A. FIGLIE DI S.CAMILLO - CREMONA	CREMONA	13	6.3
<b>ALTRE STRUTTURE</b>		<b>15</b>	<b>7.2</b>



## Provincia di Forlì-Cesena



## Ospedalizzazione per intervento di tonsillectomia - Residenti Provincia di Forlì-Cesena 01/01/2012 - 30/11/2012

Struttura di Ricovero	Comune	Ricoveri	% Ricoveri
OSP.M. BUFALINI - CESENA	CESENA	94	36.7
OSP.MORGAGNI-PIERANTONI - FORLI'	FORLI'	80	31.3
OSP.INFERMI - RIMINI	RIMINI	27	10.5
C.C.A.MALATESTA NOVELLO - CESENA	CESENA	26	10.2
C.C.A.S.PIER DAMIANO - FAENZA	FAENZA	22	8.6
<b>ALTRE STRUTTURE</b>		<b>7</b>	<b>2.7</b>

Ricoveri dei residenti

**256**

Strutture di Ricovero	Comune	Ricoveri	% Ricoveri
<b>ALTRE STRUTTURE</b>		<b>1</b>	<b>0.4</b>



## Ospedalizzazione programmata per intervento di tonsillectomia

Genere: TOTALE

Tutorial 5: Come usare i dati

Tutorial 6: Faq

CONFRONTA

CFR vs Benchmark

GRAFICO

Risk Adjustment

-- seleziona --

Totale

Uomini

Donne

2012

2007-12

PROVINCIA DI RESIDENZA

N

RISCHIO  
GREZZO

RISCHIO ADJ  
X1000

RR ADJ

P ADJ

<input type="checkbox"/>	PROVINCIA DI VITERBO	191	4.38	4.41	2.42	0.000	
<input type="checkbox"/>	PROVINCIA DI RIETI	99	4.68	4.78	2.62	0.000	
<input type="checkbox"/>	PROVINCIA DI ROMA	566	2.48	2.45	1.34	0.000	
<input type="checkbox"/>	COMUNE DI ROMA	787	2.05	2.03	1.11	0.003	
<input type="checkbox"/>	PROVINCIA DI LATINA	148	1.72	1.74	0.96	0.594	
<input type="checkbox"/>	PROVINCIA DI FROSINONE	145	2.03	2.07	1.14	0.126	



## Ospedalizzazione per intervento di tonsillectomia - Residenti Comune di Roma 01/01/2012 - 30/11/2012

Struttura di Ricovero	Comune	Ricoveri	% Ricoveri
IRCCS <sup>pr</sup> BAMBINO GESU` DI PALIDORO - ROMA	ROMA	376	47.8
OSP.C.S.PIETRO FATEBENEFRAELLI - ROMA	ROMA	68	8.6
<b>ALTRE STRUTTURE</b>		<b>343</b>	<b>43.6</b>

Ricoveri dei residenti

**787**

Strutture di Ricovero	Comune	Ricoveri	% Ricoveri
<b>ALTRE STRUTTURE</b>		<b>22</b>	<b>2.8</b>



## Ospedalizzazione per intervento di tonsillectomia - Residenti Provincia di Viterbo 01/01/2012 - 30/11/2012

Struttura di Ricovero	Comune	Ricoveri	% Ricoveri
OSP. DI BELCOLLE - VITERBO	VITERBO	109	57.1
IRCCS pr BAMBINO GESU` DI PALIDORO - ROMA	ROMA	21	11
OSP.C.S.PIETRO FATEBENEFRATELLI - ROMA	ROMA	19	9.9
C.C.A.LIOTTI - PERUGIA	PERUGIA	14	7.3
<b>ALTRE STRUTTURE</b>		<b>28</b>	<b>14.7</b>

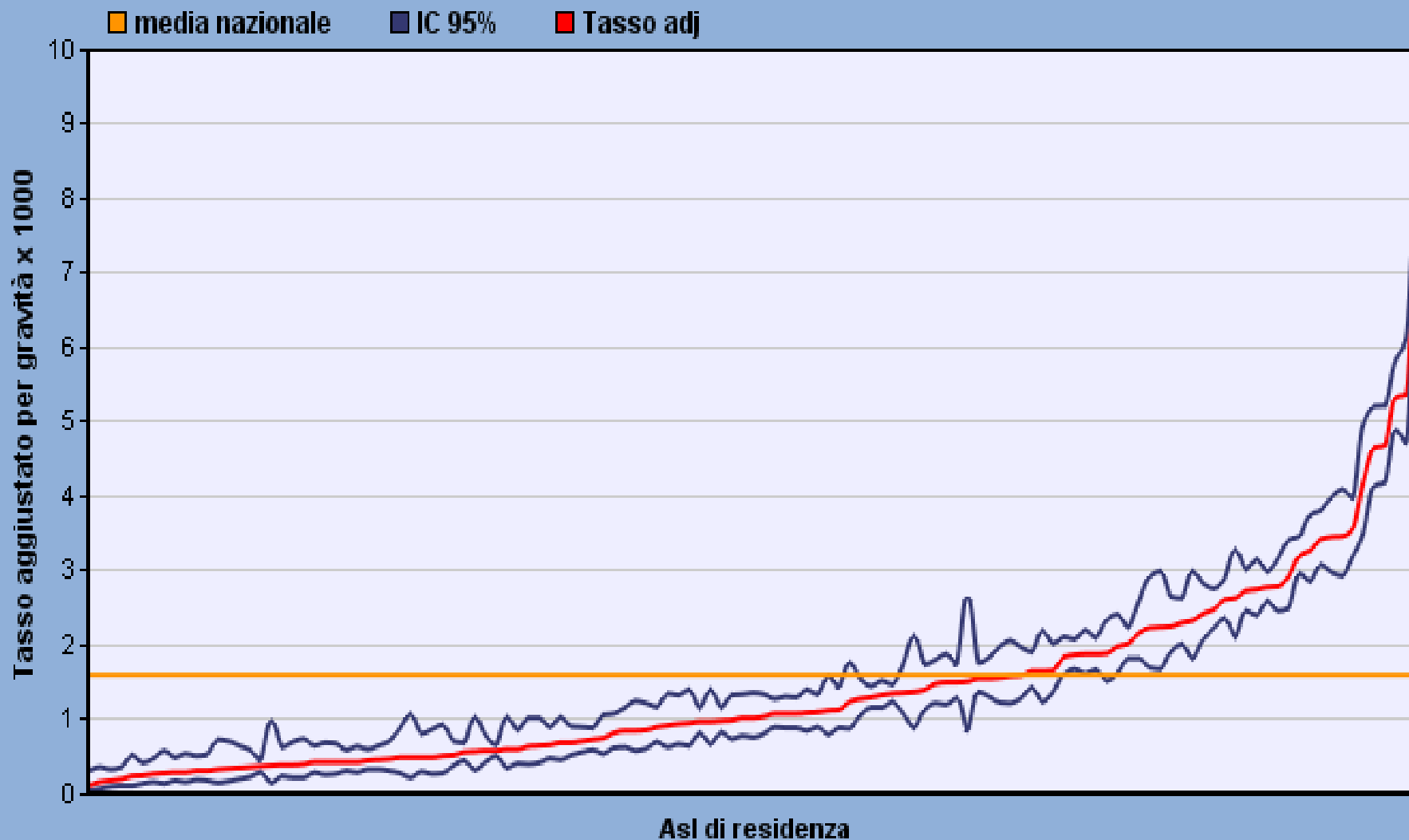
Ricoveri dei residenti

191

Strutture di Ricovero	Comune	Ricoveri	% Ricoveri
C.C.A.LIOTTI - PERUGIA	PERUGIA	14	7.3
<b>ALTRE STRUTTURE</b>		<b>15</b>	<b>7.9</b>



## Ospedalizzazione per gastroenterite pediatrica



## Ospedalizzazione per gastroenterite pediatrica

Genere: TOTALE

>4

CONFRONTA

CFR vs Benchmark

GRAFICO

Risk Adjustment

-- seleziona --

Totale

Uomini

Donne

2012

2007-12

PROVINCIA DI RESIDENZA








N

RISCHIO  
GREZZO

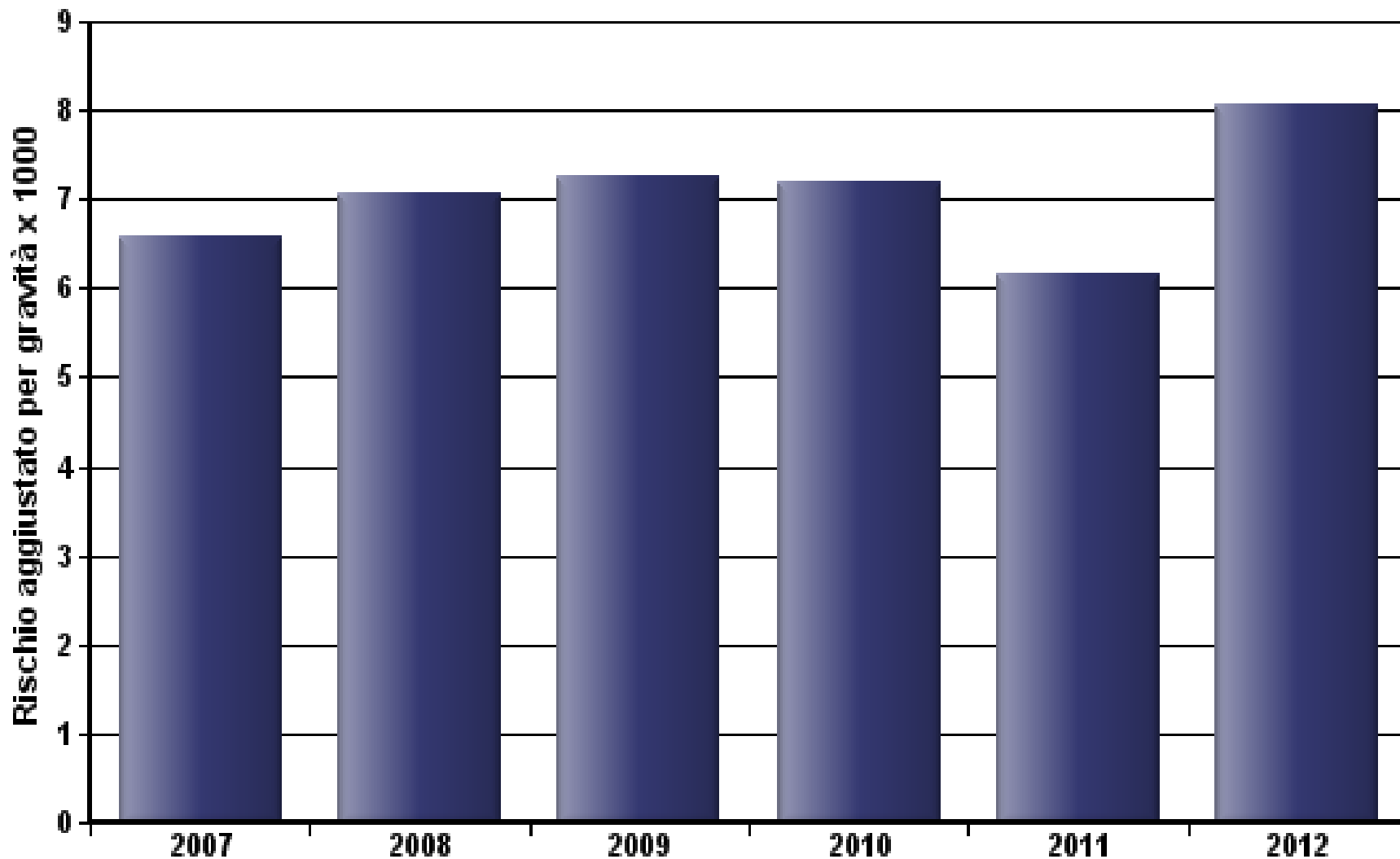
RISCHIO ADJ  
X1000

RR ADJ

P ADJ

<input type="checkbox"/>	ITALIA	14 601	1.59	-	-	-	
<input type="checkbox"/>	PROVINCIA DI PARMA	301	4.94	4.64	2.91	0.000	
<input type="checkbox"/>	PROVINCIA DI TERNI	128	4.18	4.16	2.61	0.000	
<input type="checkbox"/>	PROVINCIA DI FROSINONE	328	4.60	4.67	2.93	0.000	
<input type="checkbox"/>	COMUNE DI BARI	234	5.10	5.36	3.36	0.000	
<input type="checkbox"/>	PROVINCIA DI PALERMO	534	5.18	5.32	3.34	0.000	
<input type="checkbox"/>	COMUNE DI PALERMO	856	7.79	8.02	5.03	0.000	

## Comune di Palermo



## Ospedalizzazione per gastroenterite pediatrica - Residenti Comune di Palermo 01/01/2012 - 30/11/2012

Struttura di Ricovero	Comune	Ricoveri	% Ricoveri
A.O. DEI BAMBINI G.DI CRISTINA - PALERMO	PALERMO	637	74.4
A.O. V.CERVELLO - PALERMO	PALERMO	174	20.3
<b>ALTRE STRUTTURE</b>		<b>45</b>	<b>5.3</b>

### Ricoveri dei residenti

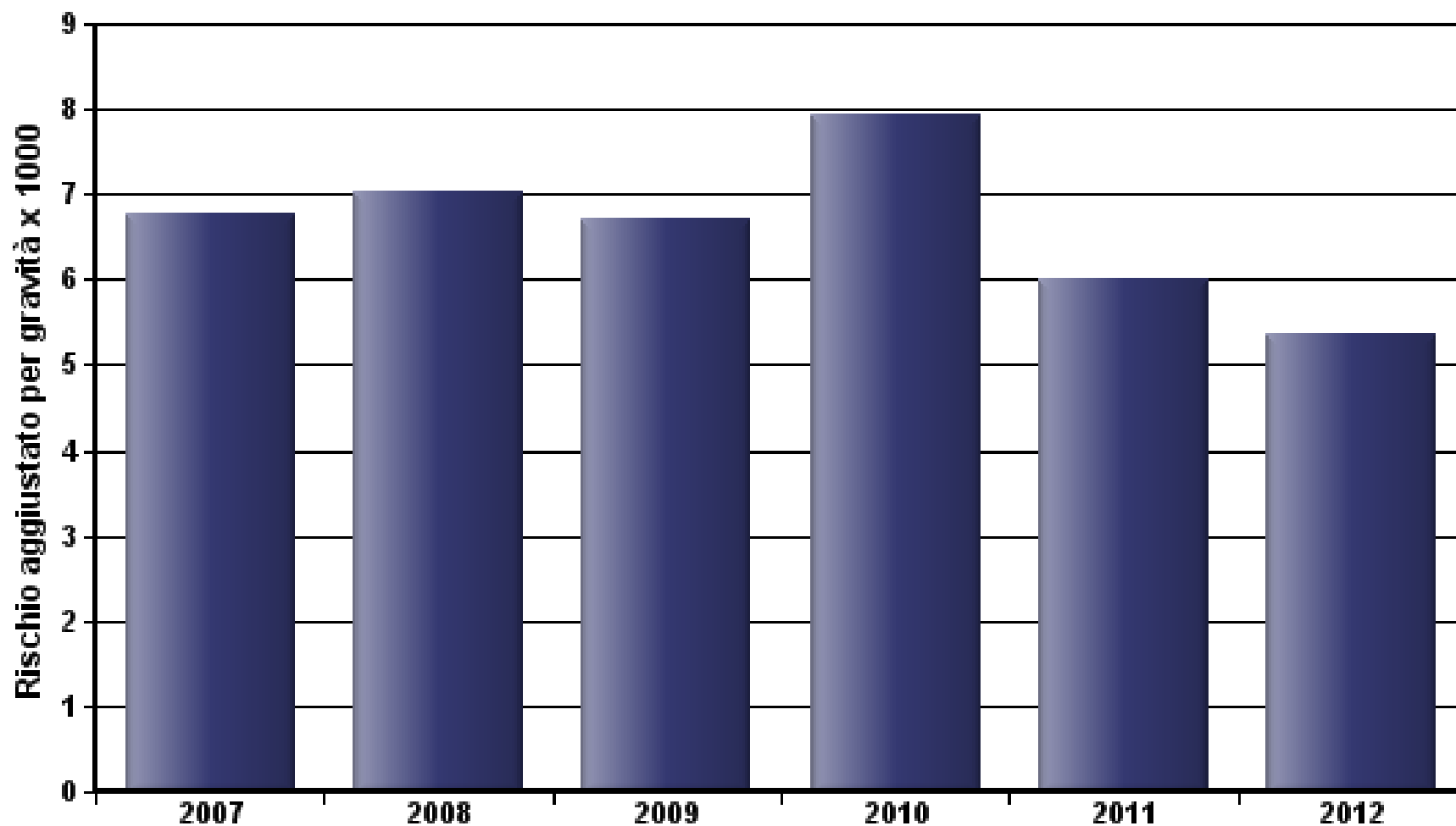
856

Strutture di Ricovero	Comune	Ricoveri	% Ricoveri
<b>ALTRE STRUTTURE</b>		<b>2</b>	<b>0.2</b>



## Ospedalizzazione per gastroenterite pediatrica

### Comune di Bari



## Ospedalizzazione per gastroenterite pediatrica - Residenti Comune di Bari 01/01/2012 - 30/11/2012

Struttura di Ricovero	Comune	Ricoveri	% Ricoveri
A.O.U.U. GIOVANNI XXIII - BARI	BARI	224	95.7
<b>ALTRE STRUTTURE</b>		<b>10</b>	<b>4.3</b>

Ricoveri dei residenti

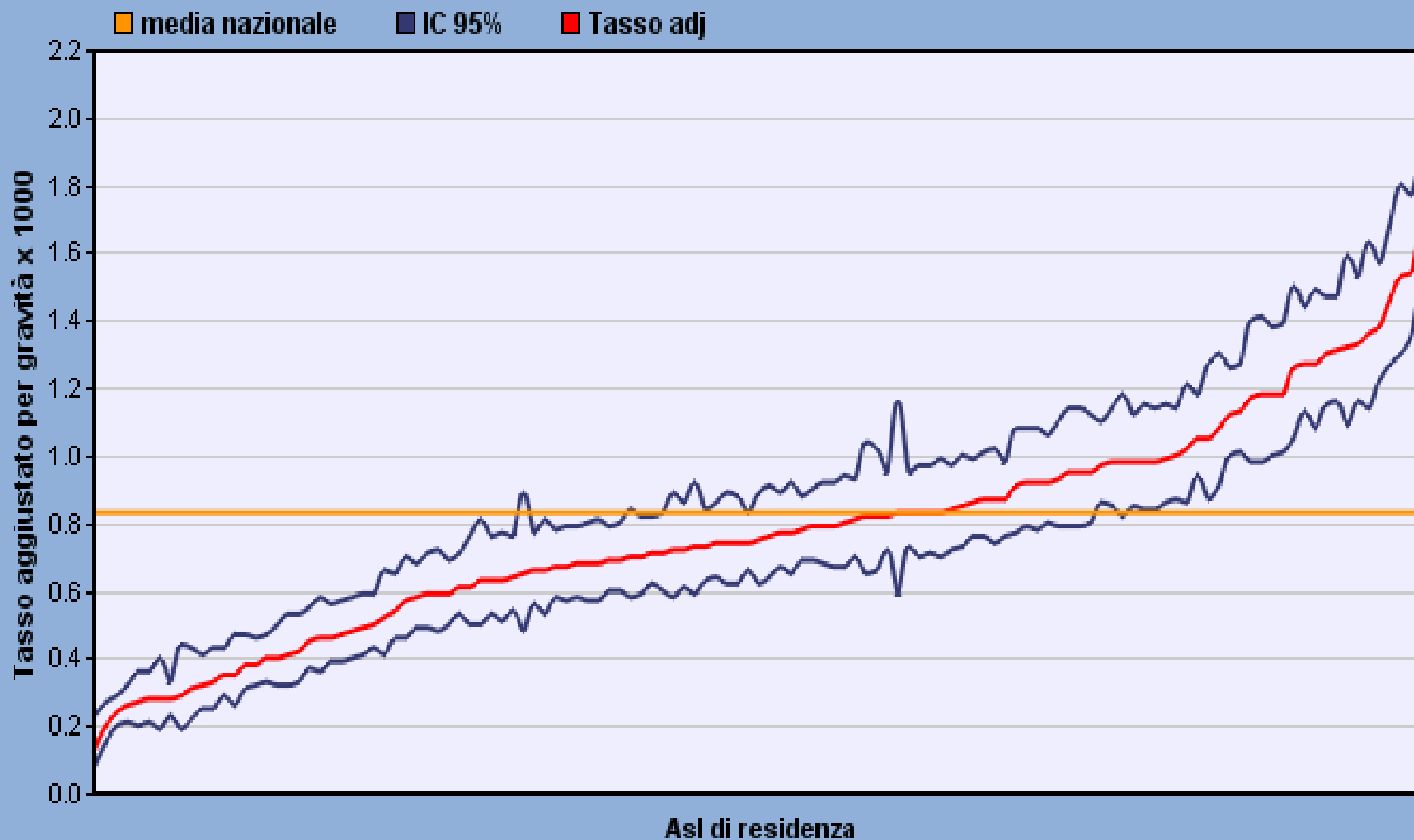
234

Strutture di Ricovero	Comune	Ricoveri	% Ricoveri
<b>ALTRE STRUTTURE</b>		<b>1</b>	<b>0.4</b>



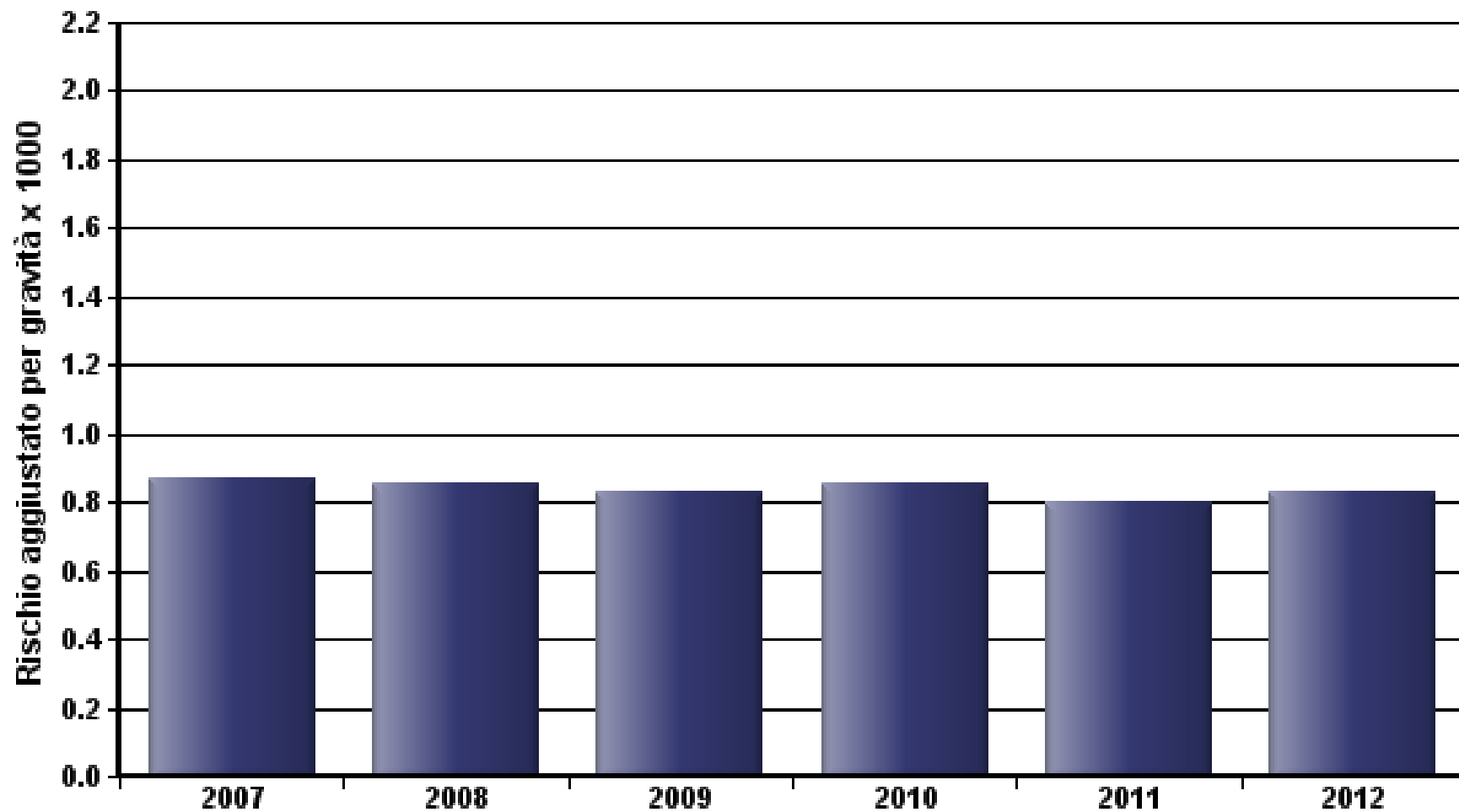


## Ospedalizzazione programmata per PTCA



## Ospedalizzazione programmata per PTCA

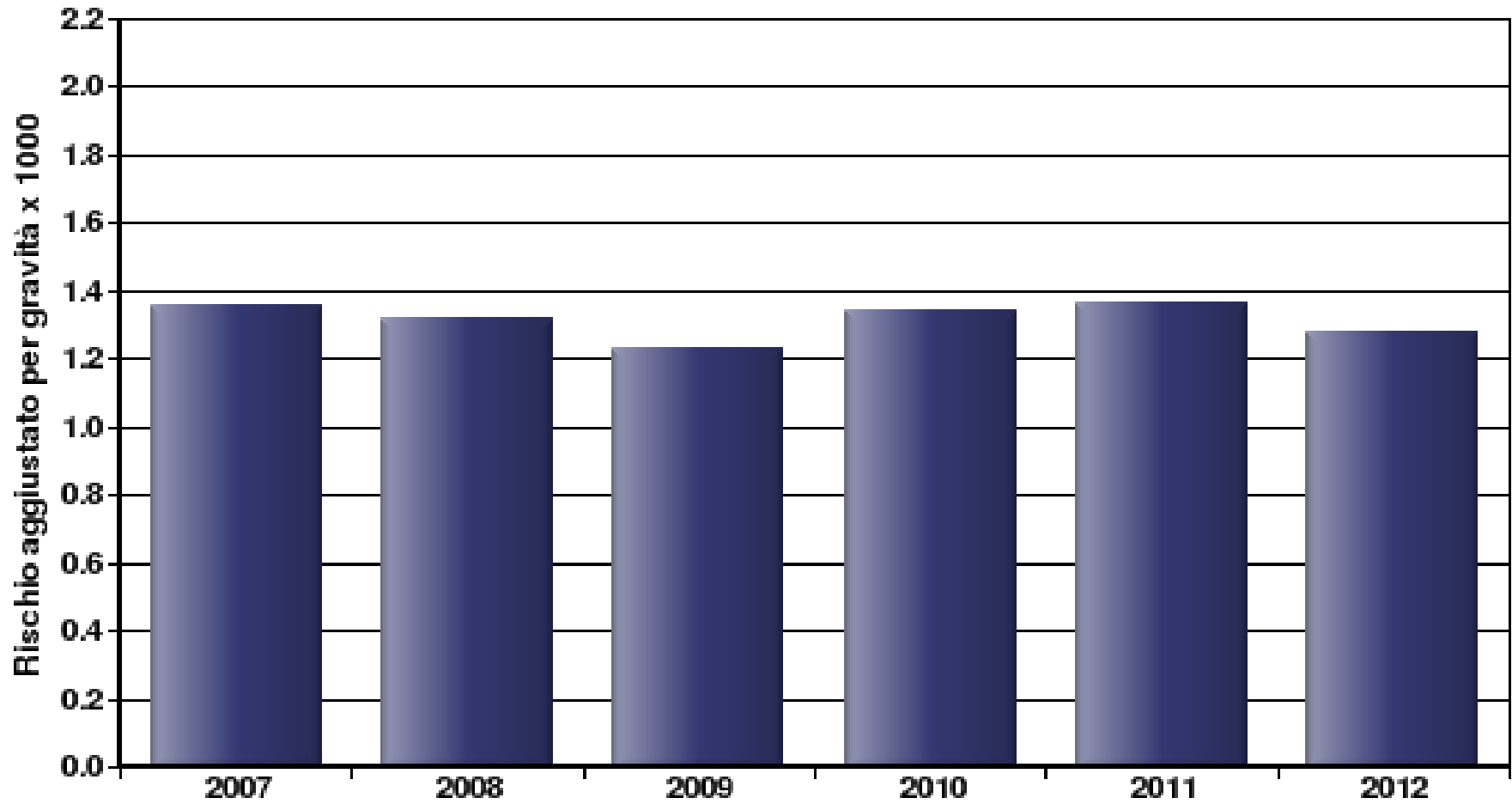
### Italia



**Ospedalizzazione programmata per PTCA**

Tutorial 6: Esp

## Comune di Napoli



## Angioplastica coronarica - Residenti A.S.L. NAPOLI 1 CENTRO 01/01/2012 - 30/11/2012

Struttura di Ricovero	Comune	Ricoveri	% Ricoveri
C.C.A. MEDITERRANEA - NAPOLI	NAPOLI	628	24.8
A.O. A.CARDARELLI - NAPOLI	NAPOLI	439	17.3
A.O. COLLI -P. MONALDI - NAPOLI	NAPOLI	327	12.9
OSP. LORETO MARE - NAPOLI	NAPOLI	232	9.1
A.O.U. FEDERICO II-FAC.MEDICINA - NAPOLI	NAPOLI	166	6.5
C.C.A.MONTEVERGINE - MERCOGLIANO	MERCOGLIANO	155	6.1
<b>ALTRE STRUTTURE</b>		<b>589</b>	<b>23.2</b>

Ricoveri dei residenti

**2536**

Strutture di Ricovero	Comune	Ricoveri	% Ricoveri
<b>ALTRE STRUTTURE</b>		<b>124</b>	<b>4.9</b>



## Ospedalizzazione per PTCA in elezione - Residenti Comune di Napoli 01/01/2012 - 30/11/2012

Struttura di Ricovero	Comune	Ricoveri	% Ricoveri
C.C.A. MEDITERRANEA - NAPOLI	NAPOLI	416	48.5
A.O. COLLI -P. MONALDI - NAPOLI	NAPOLI	115	13.4
C.C.A.MONTEVERGINE - MERCOGLIANO	MERCOGLIANO	110	12.8
C.C.A. S.LUCIA - SAN GIUSEPPE VESUVIANO	SAN GIUSEPPE VESUVIANO	47	5.5
A.O.U. FEDERICO II-FAC.MEDICINA - NAPOLI	NAPOLI	44	5.1
<b>ALTRE STRUTTURE</b>		<b>125</b>	<b>14.6</b>

Ricoveri dei residenti

**857**

Strutture di Ricovero	Comune	Ricoveri	% Ricoveri
<b>ALTRE STRUTTURE</b>		<b>34</b>	<b>4</b>

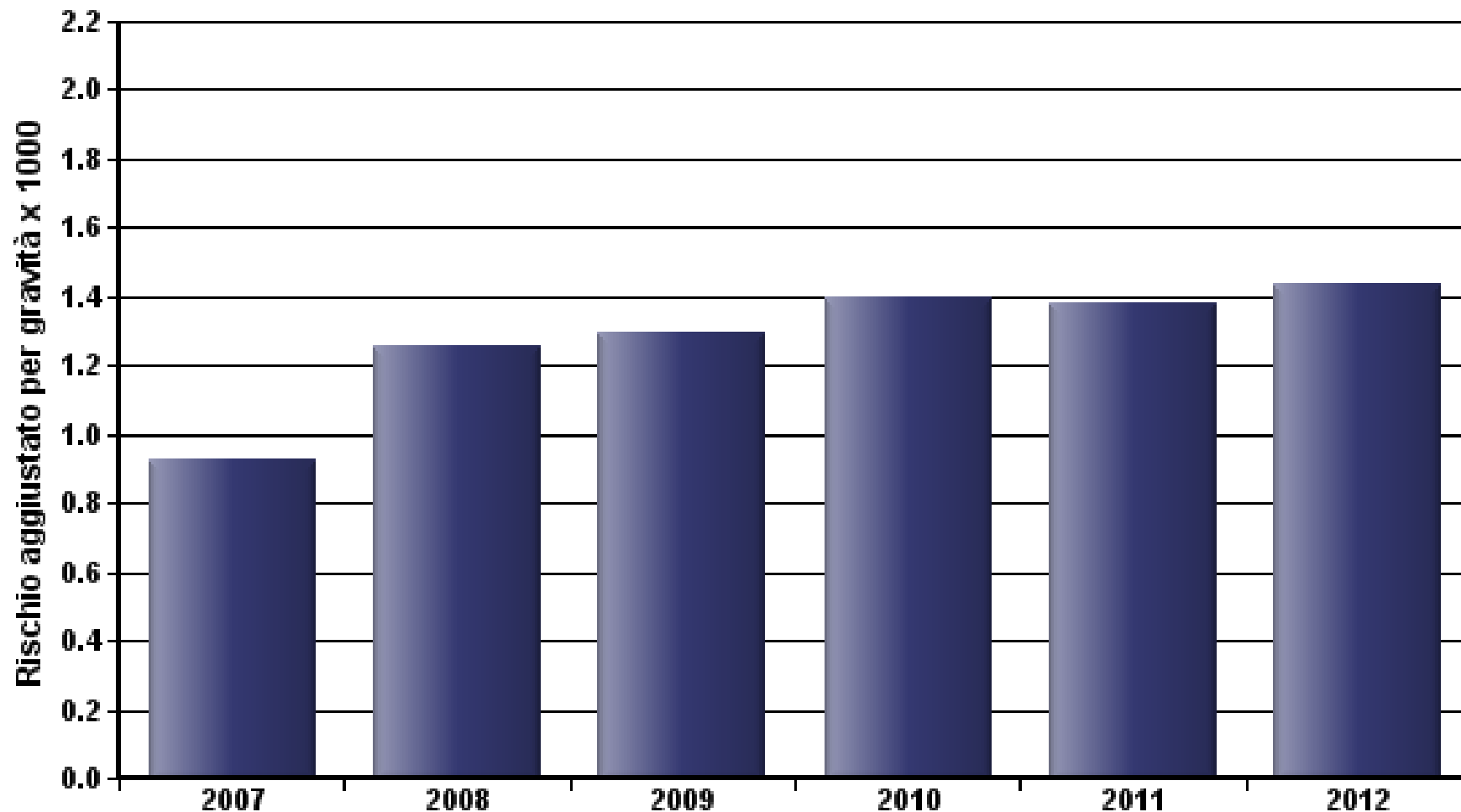


## Ospedalizzazione programmata per PTCA

Genere: TOTALE

Tutorial 6: Faq

### Provincia di Potenza



## Angioplastica coronarica - Residenti AZIENDA SANITARIA LOCALE DI POTENZA ASP 01/01/2012 - 30/11/2012

Struttura di Ricovero	Comune	Ricoveri	% Ricoveri
A.O. S.CARLO - POTENZA	POTENZA	561	83.1
<b>ALTRE STRUTTURE</b>		<b>114</b>	<b>16.9</b>

Ricoveri dei residenti

**675**

Strutture di Ricovero	Comune	Ricoveri	% Ricoveri
<b>ALTRE STRUTTURE</b>		<b>111</b>	<b>16.4</b>



## Ospedalizzazione per PTCA in elezione- Residenti Provincia di Potenza 01/01/2012 - 30/11/2012

Struttura di Ricovero	Comune	Ricoveri	% Ricoveri
A.O. S.CARLO - POTENZA	POTENZA	349	82.1
<b>ALTRE STRUTTURE</b>		<b>76</b>	<b>17.9</b>

### Ricoveri dei residenti

425

Strutture di Ricovero	Comune	Ricoveri	% Ricoveri
<b>ALTRE STRUTTURE</b>		<b>76</b>	<b>17.9</b>





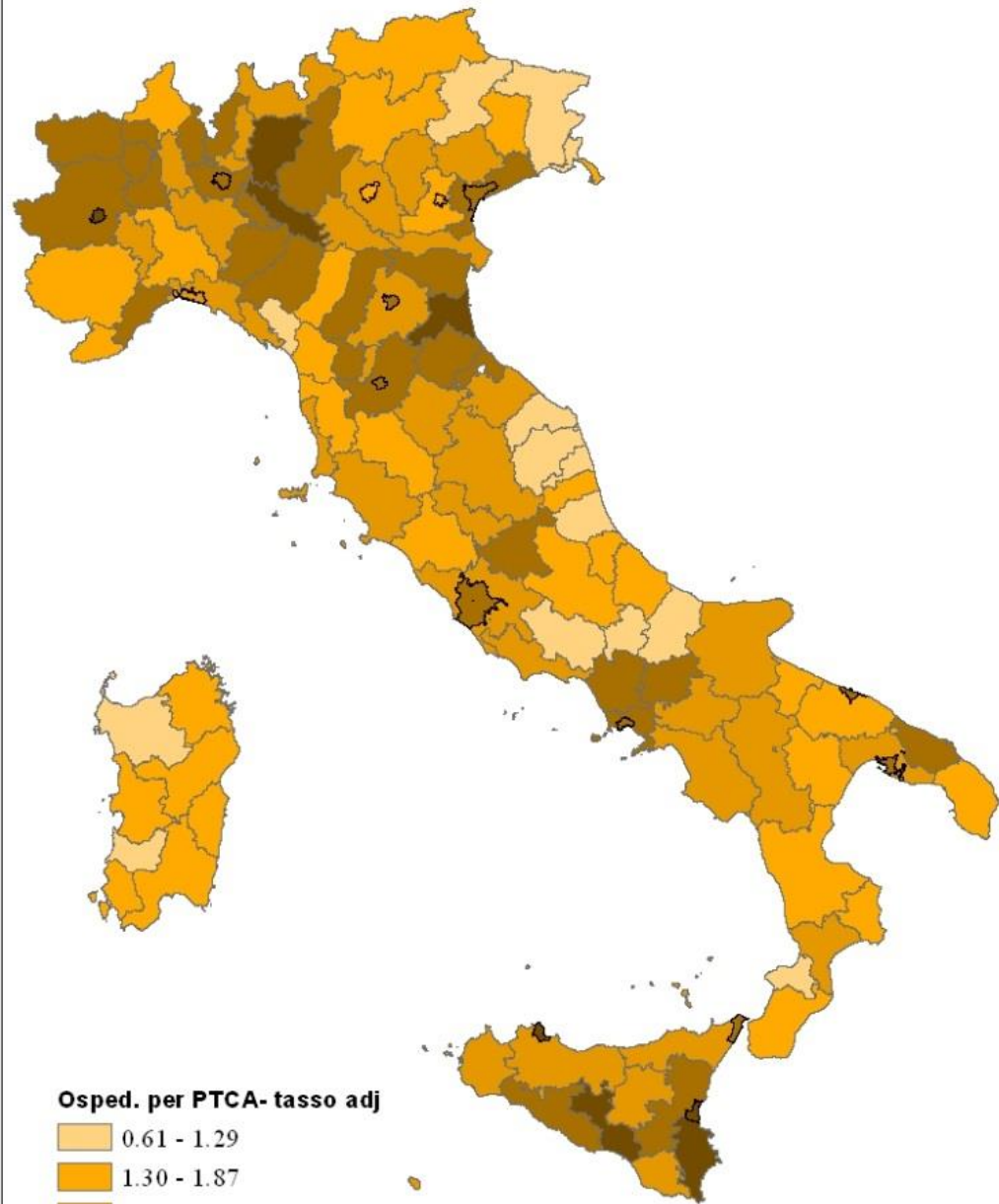
*Inappropriatezza*

- 
- ***PTCA entro 90' IMA-STEMI***
  - ***PTCA IMA-NSTEMI***
  - ***PTCA coronaropatia cronica stabile***


***Efficacia*** *PTCA coronaropatia asintomatica*



# PTCA totali / 1000 ab.



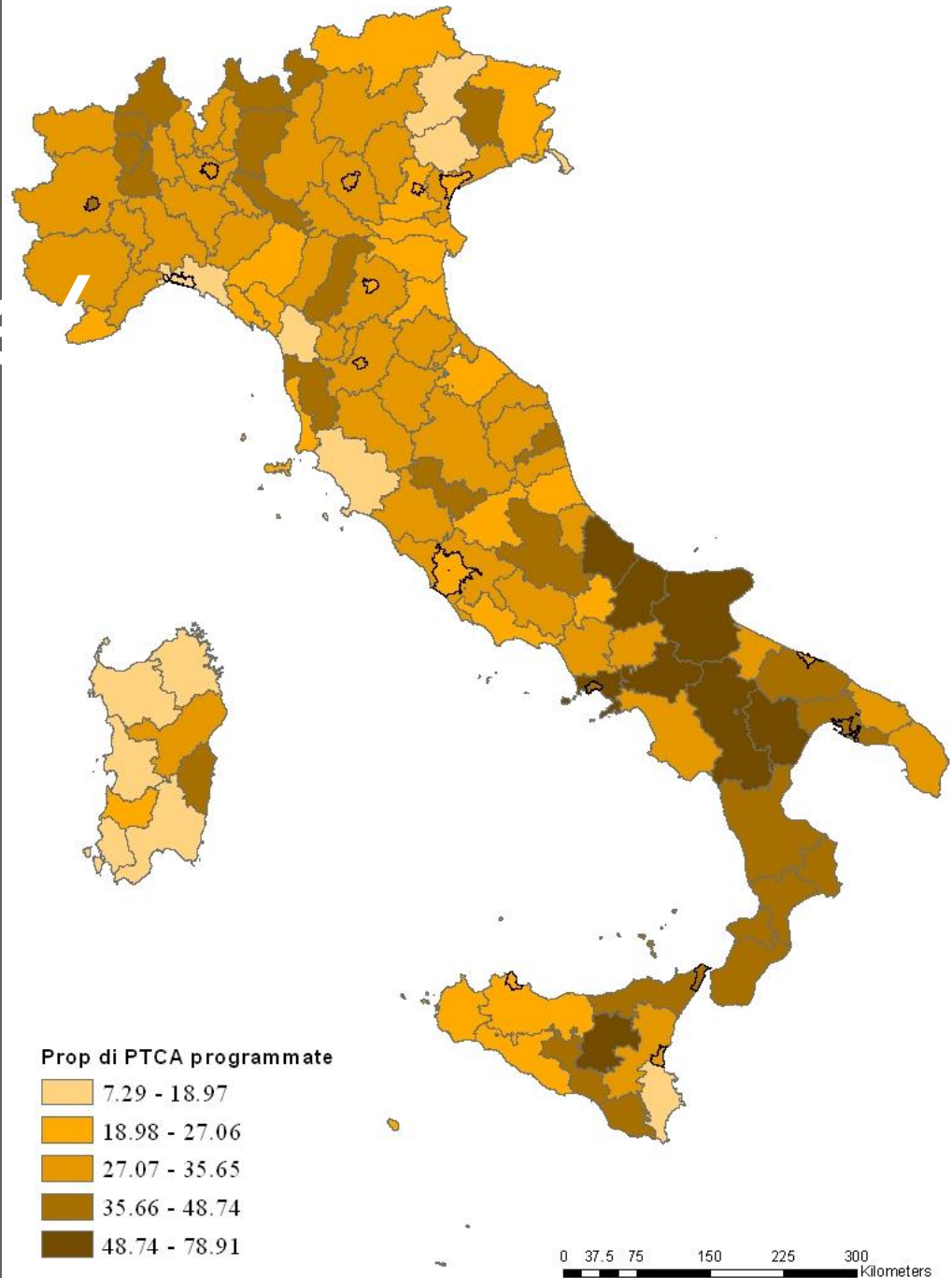
Osped. per PTCA- tasso adj



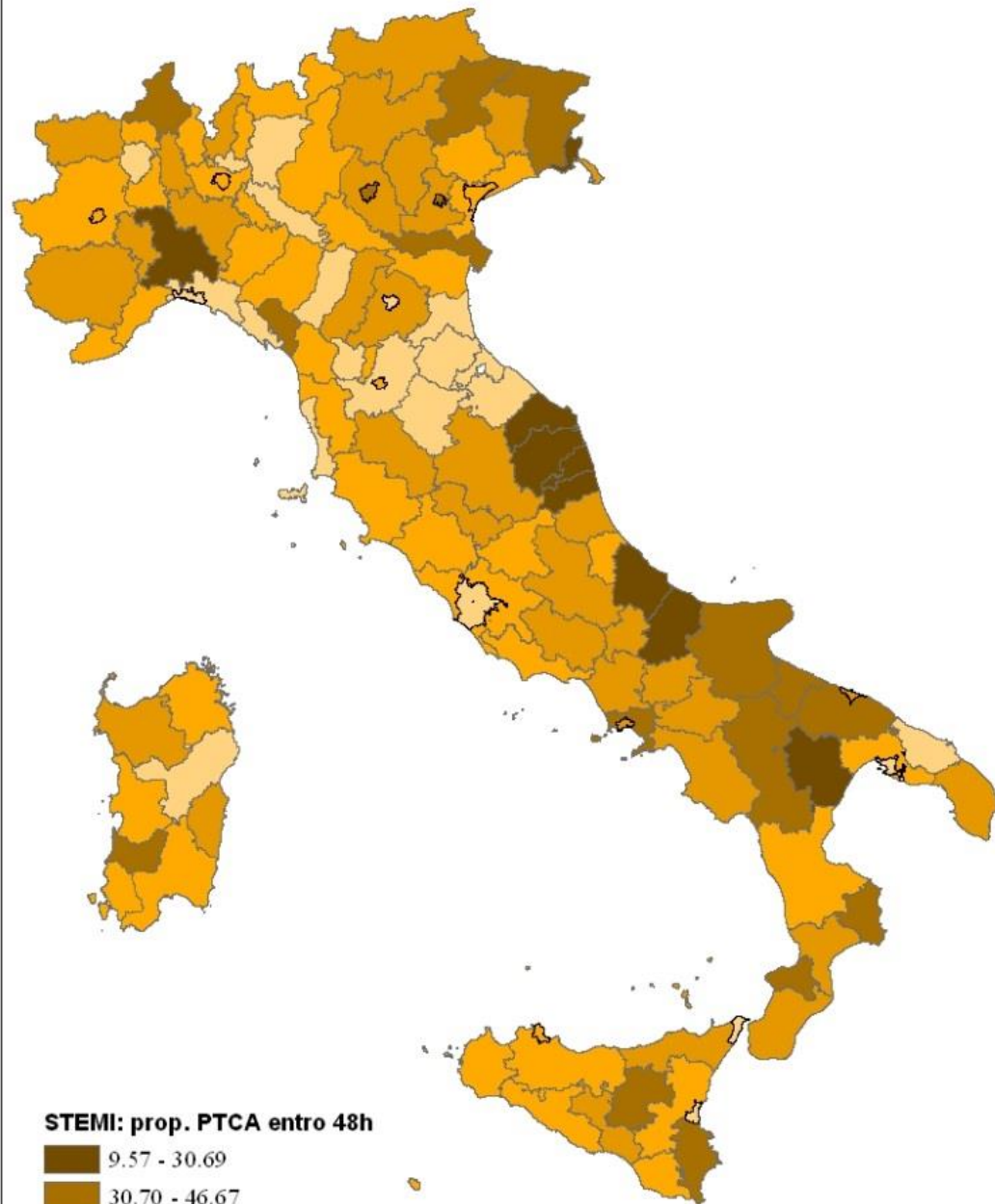
0 37.5 75 150 225 300  
Kilometers




# PTCA elezione / PTCA totali %



# IMA-STEMI % PTCA 48h

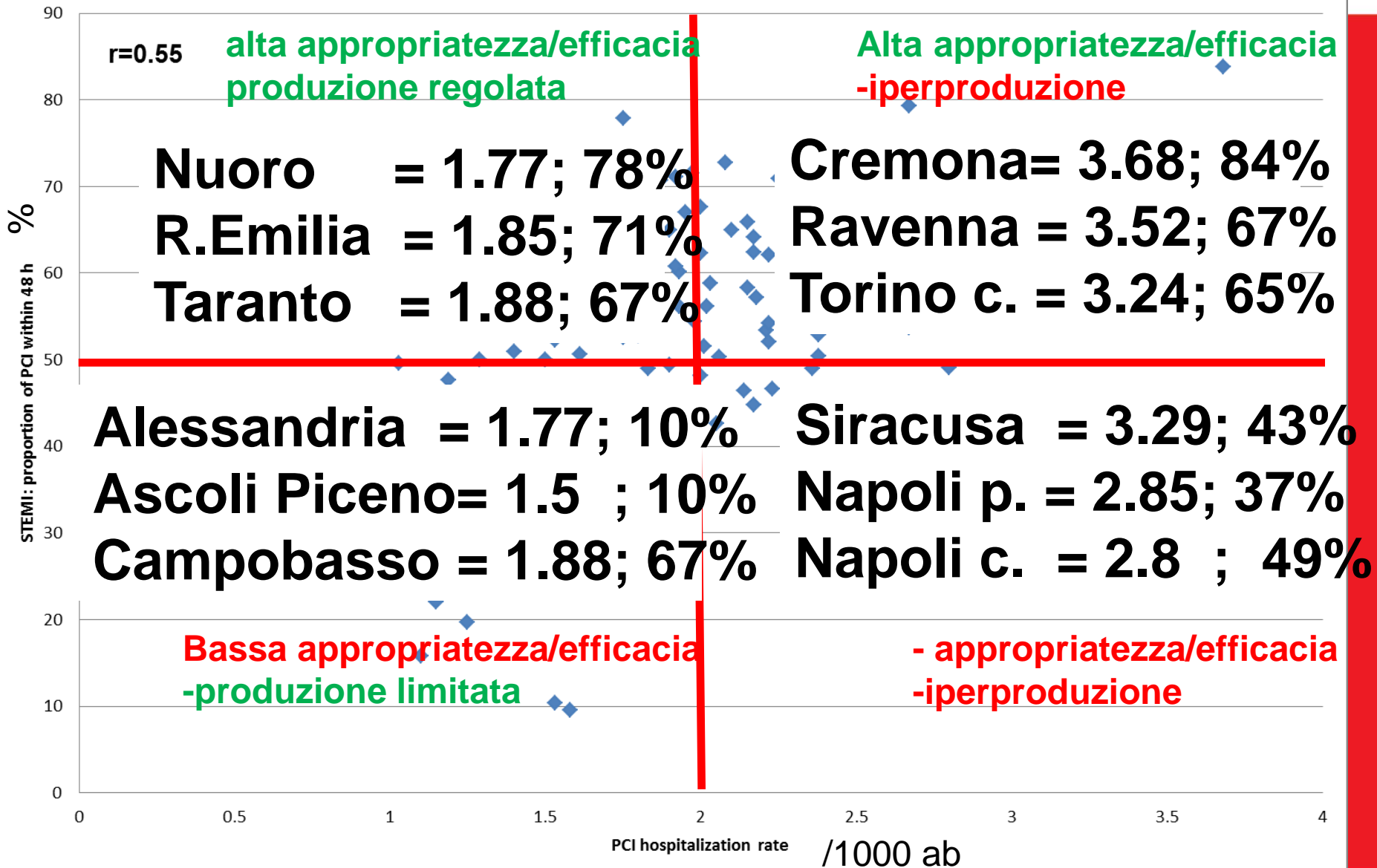


STEMI: prop. PTCA entro 48h



0 37.5 75 150 225 300  
Kilometers





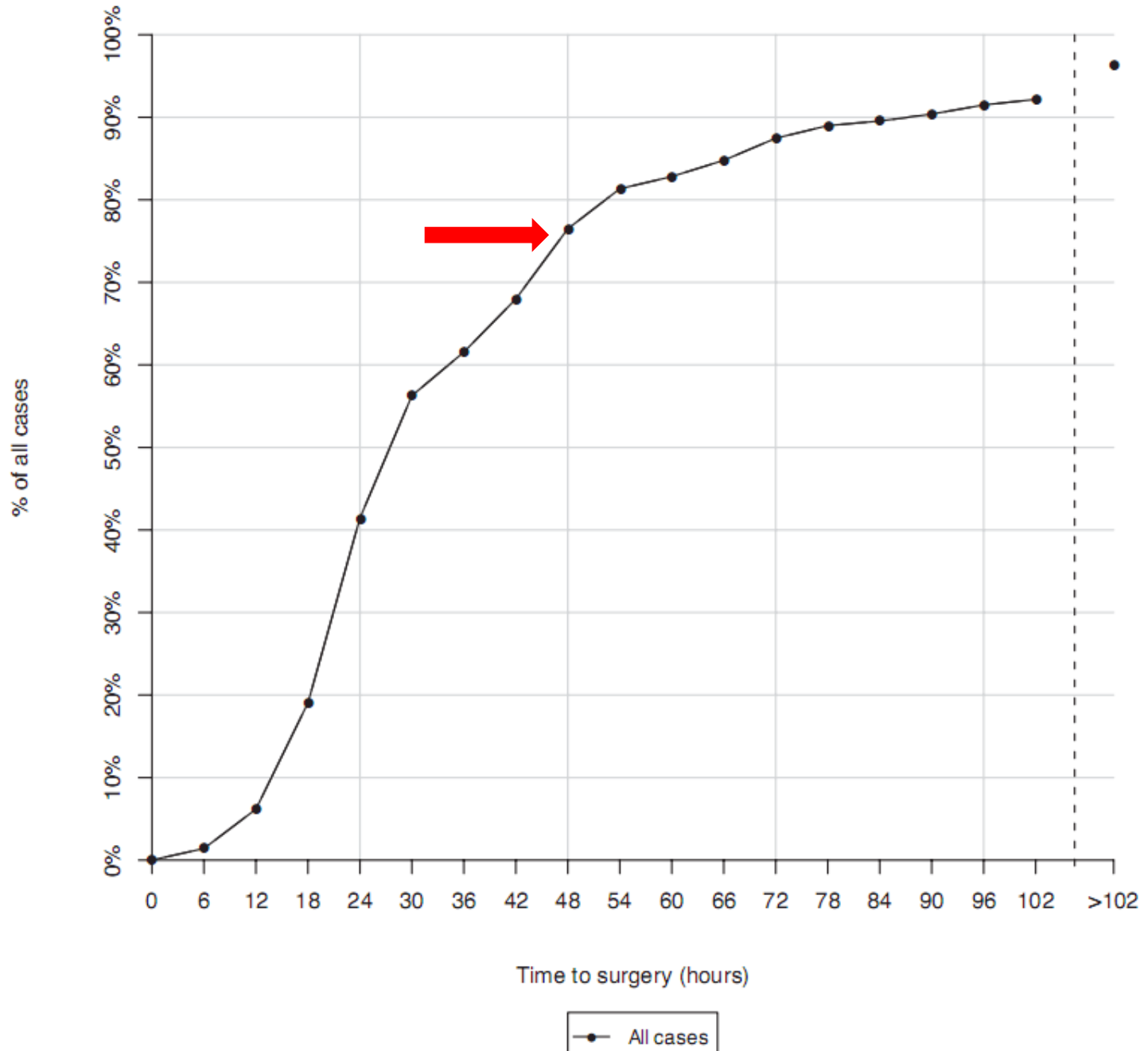
# Key priorities

## Timing of surgery

- Perform surgery

Health and

Time to surgery (calculated in cumulative 6 hour blocks)



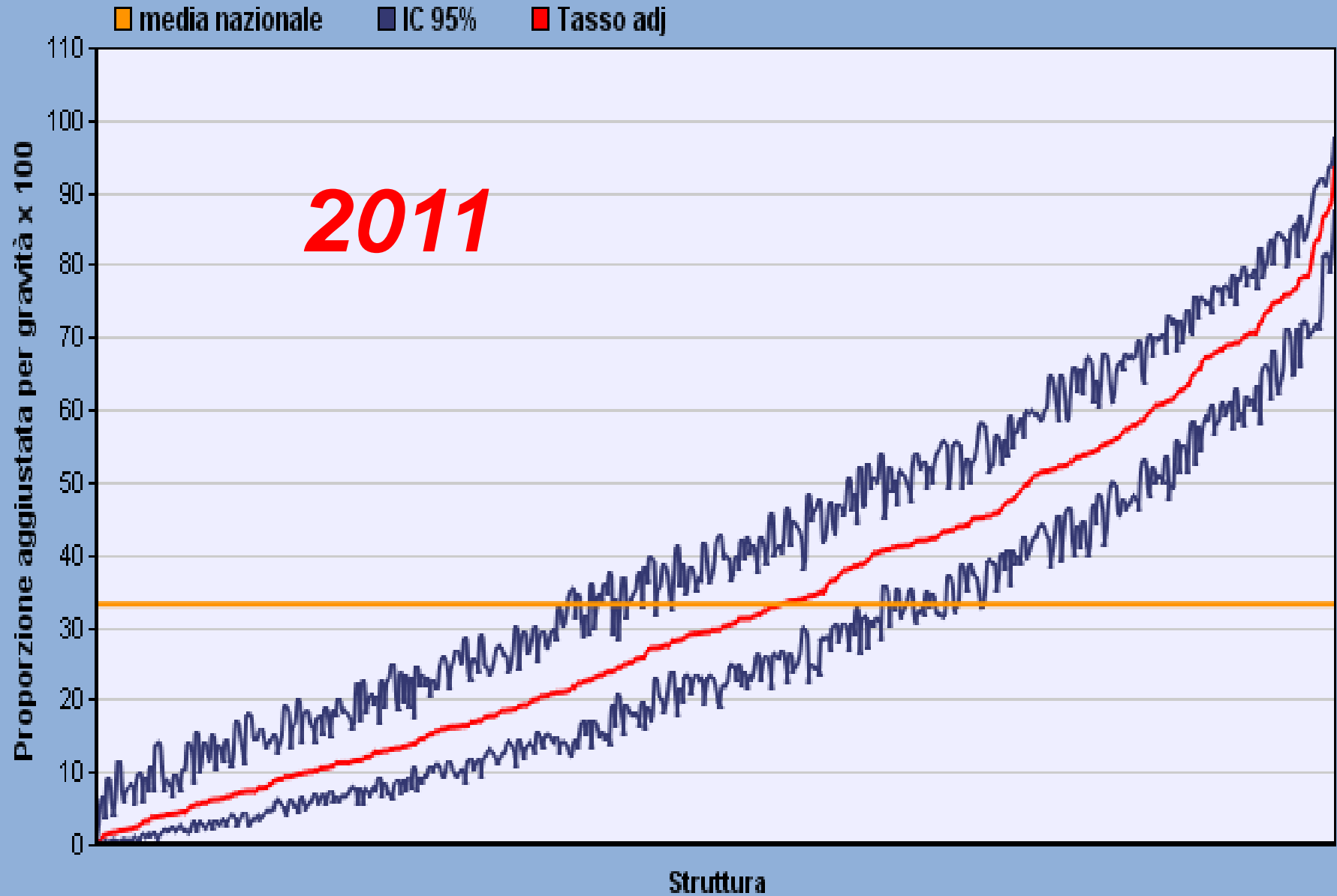
# Frattura del collo del femore: intervento chirurgico entro 48 h

EU: 2013, SDG 2003-2012

ITALIA

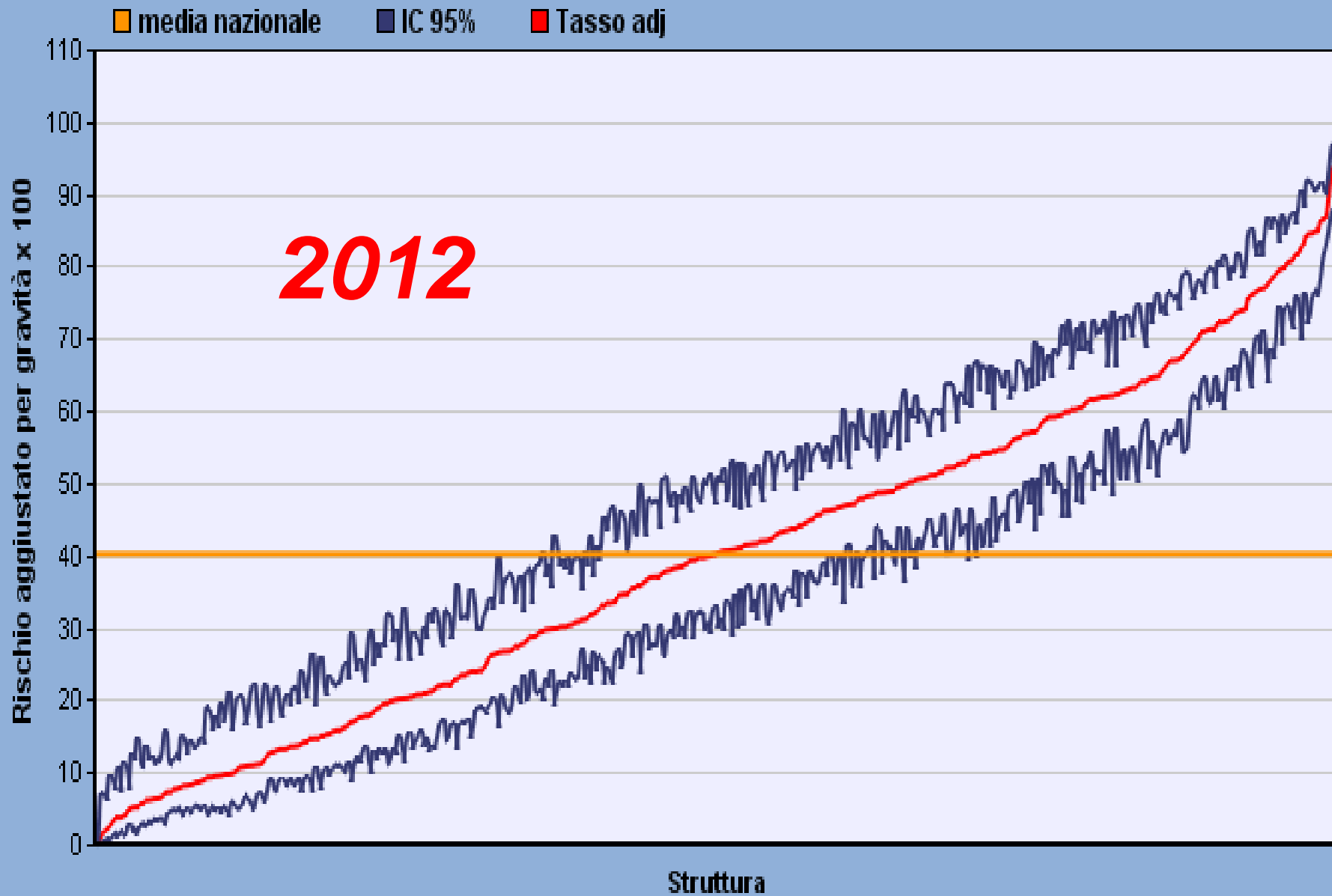


# Frattura del collo del femore: intervento chirurgico entro 48 ore

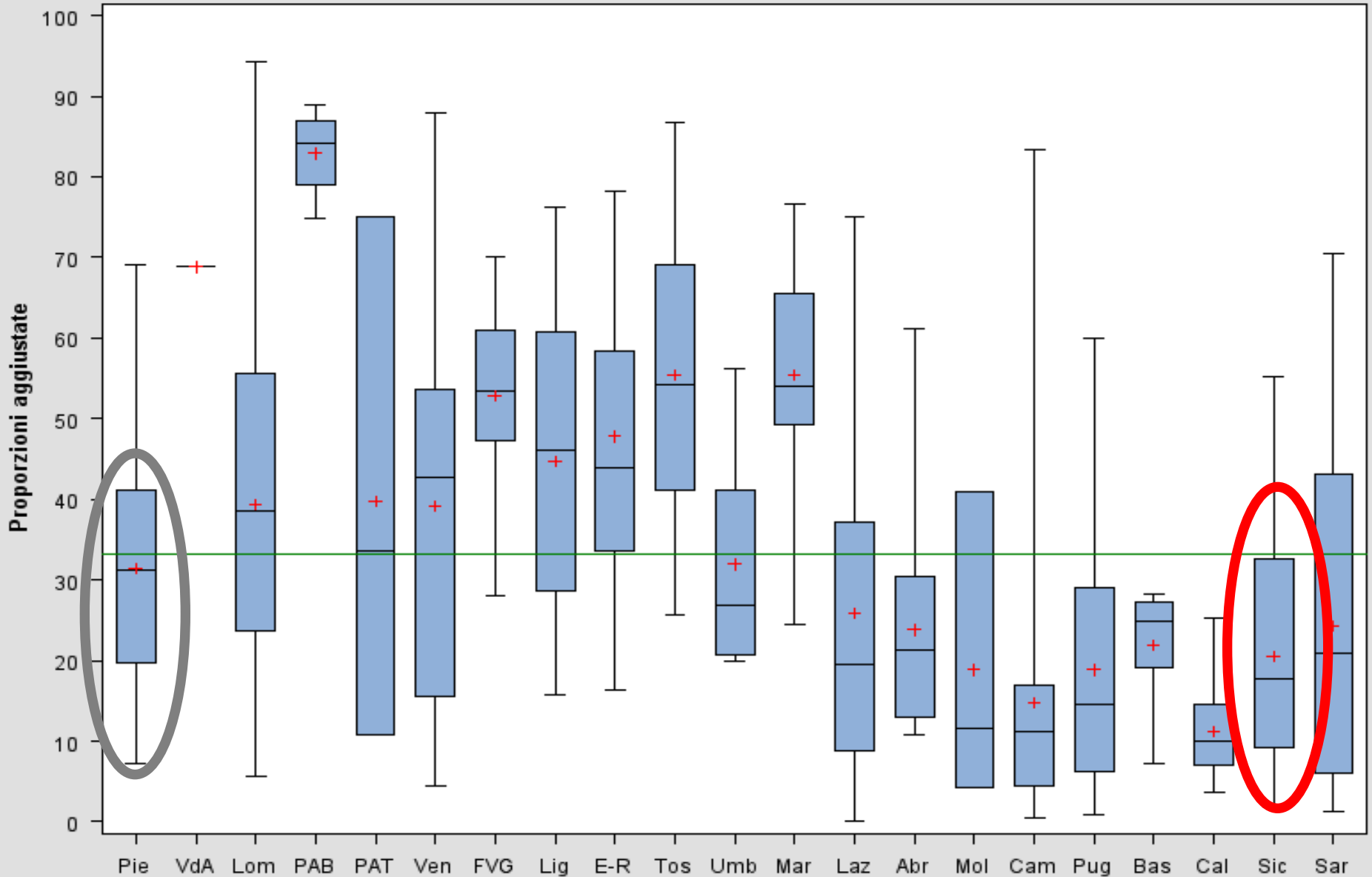




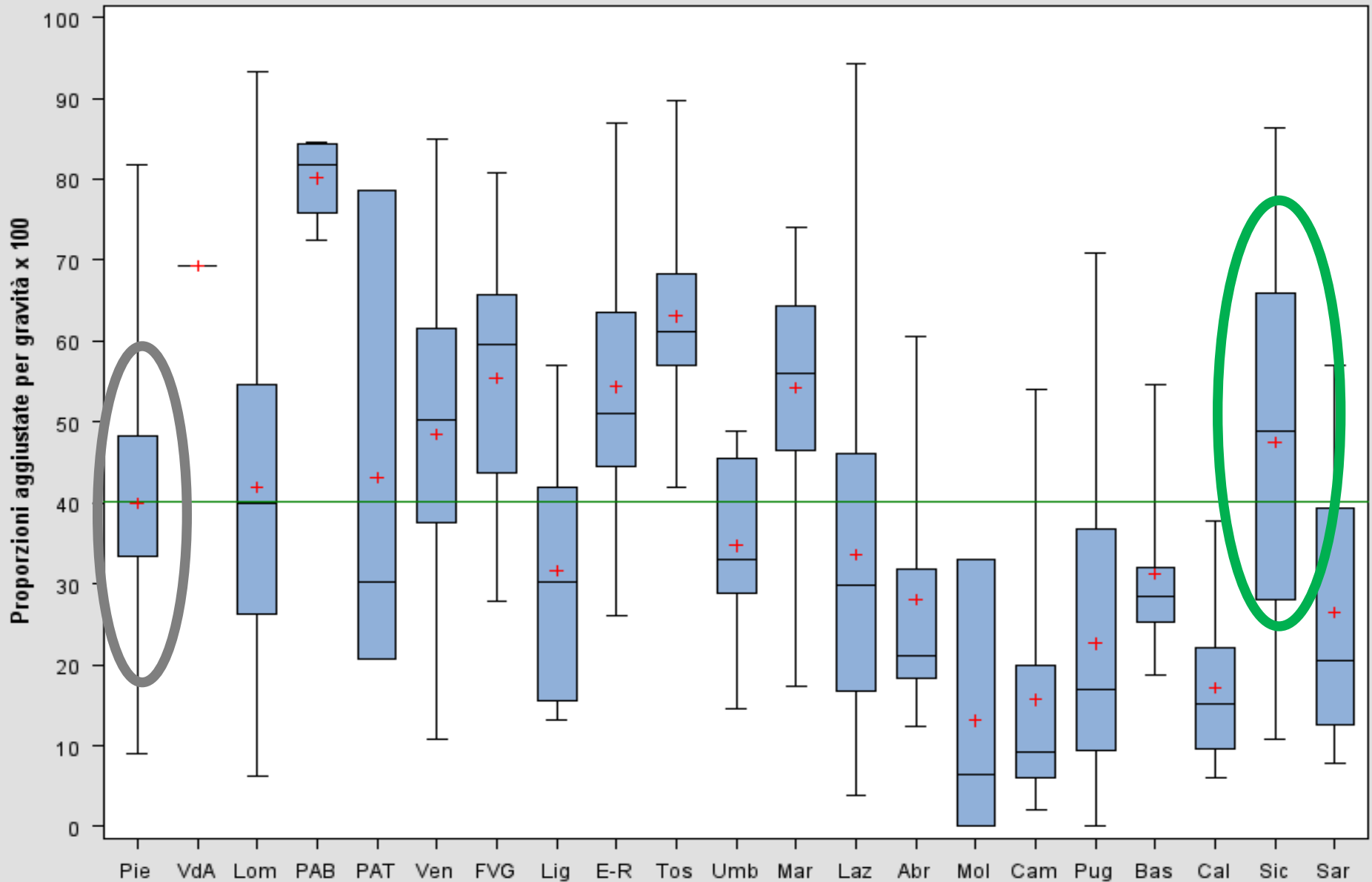
# Frattura del collo del femore: intervento chirurgico entro 2 giorni



## Frattura del collo del femore: intervento chirurgico entro 2 gg ITALIA - 2011



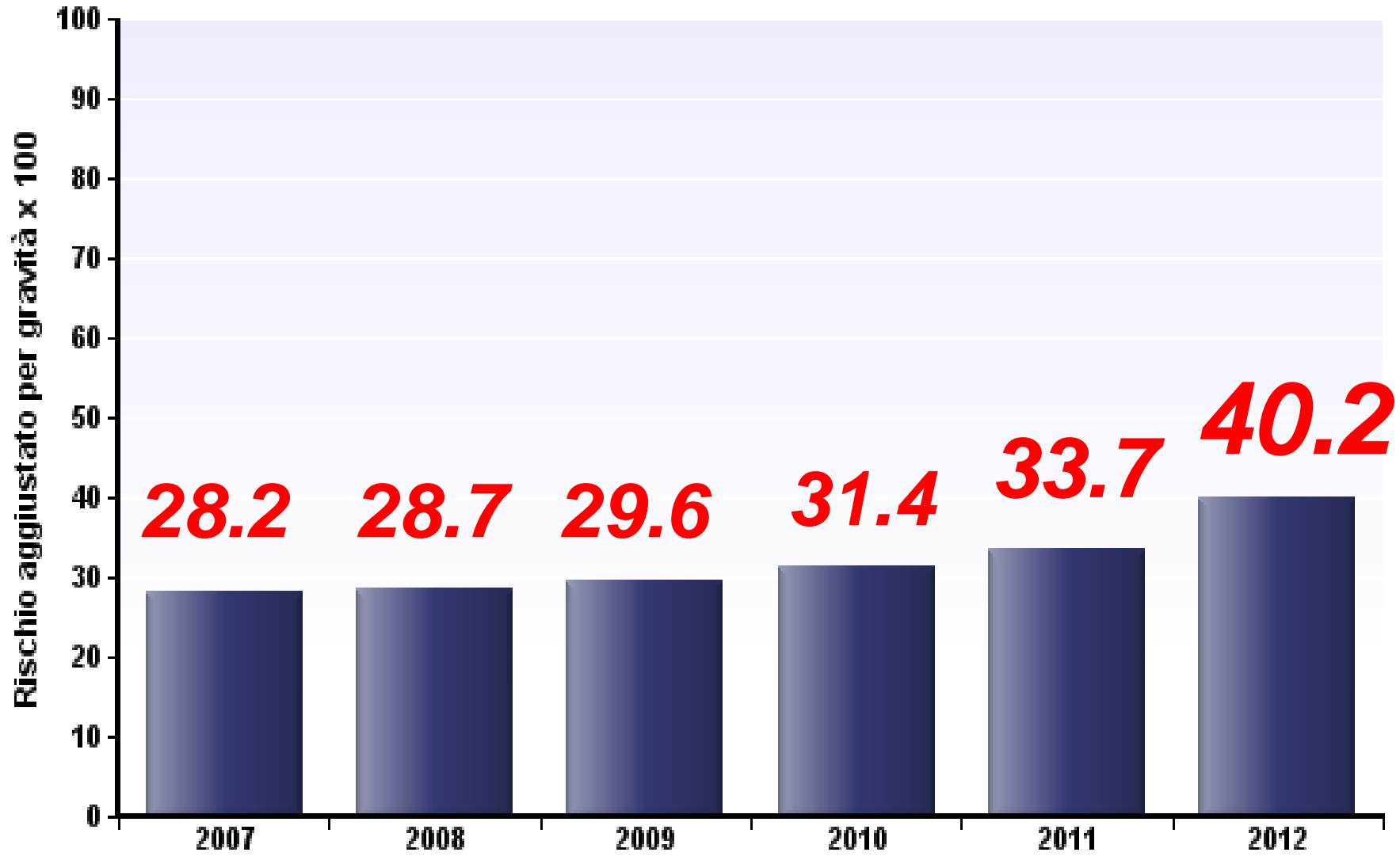
## Frattura del collo del femore: intervento chirurgico entro 2 gg ITALIA - 2012



# Frattura del collo del femore: intervento chirurgico entro 48 h

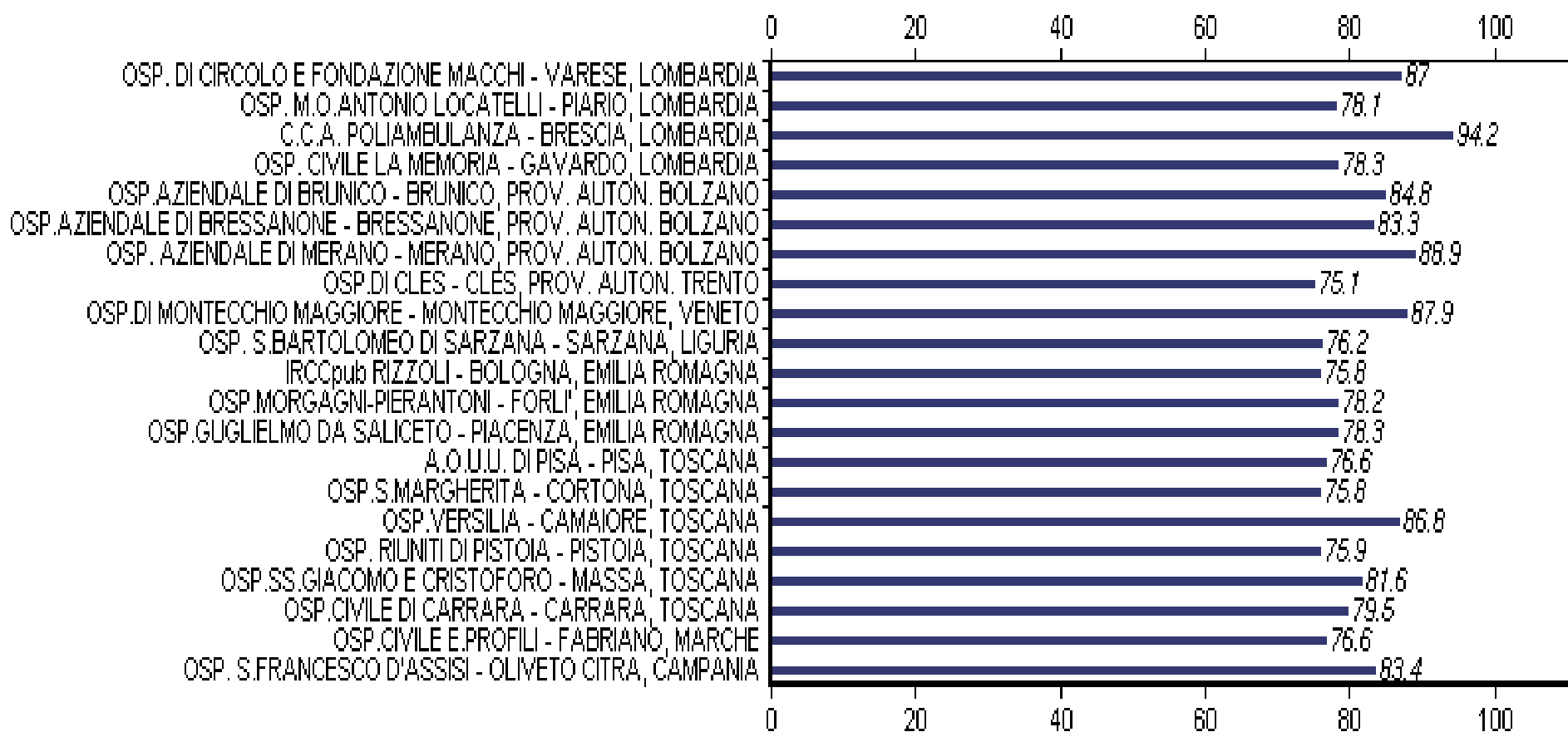
EU: 2013, SDG 2005-2012

ITALIA



## Frattura del collo del femore: intervento chirurgico entro 48 h

# >75% , 2011

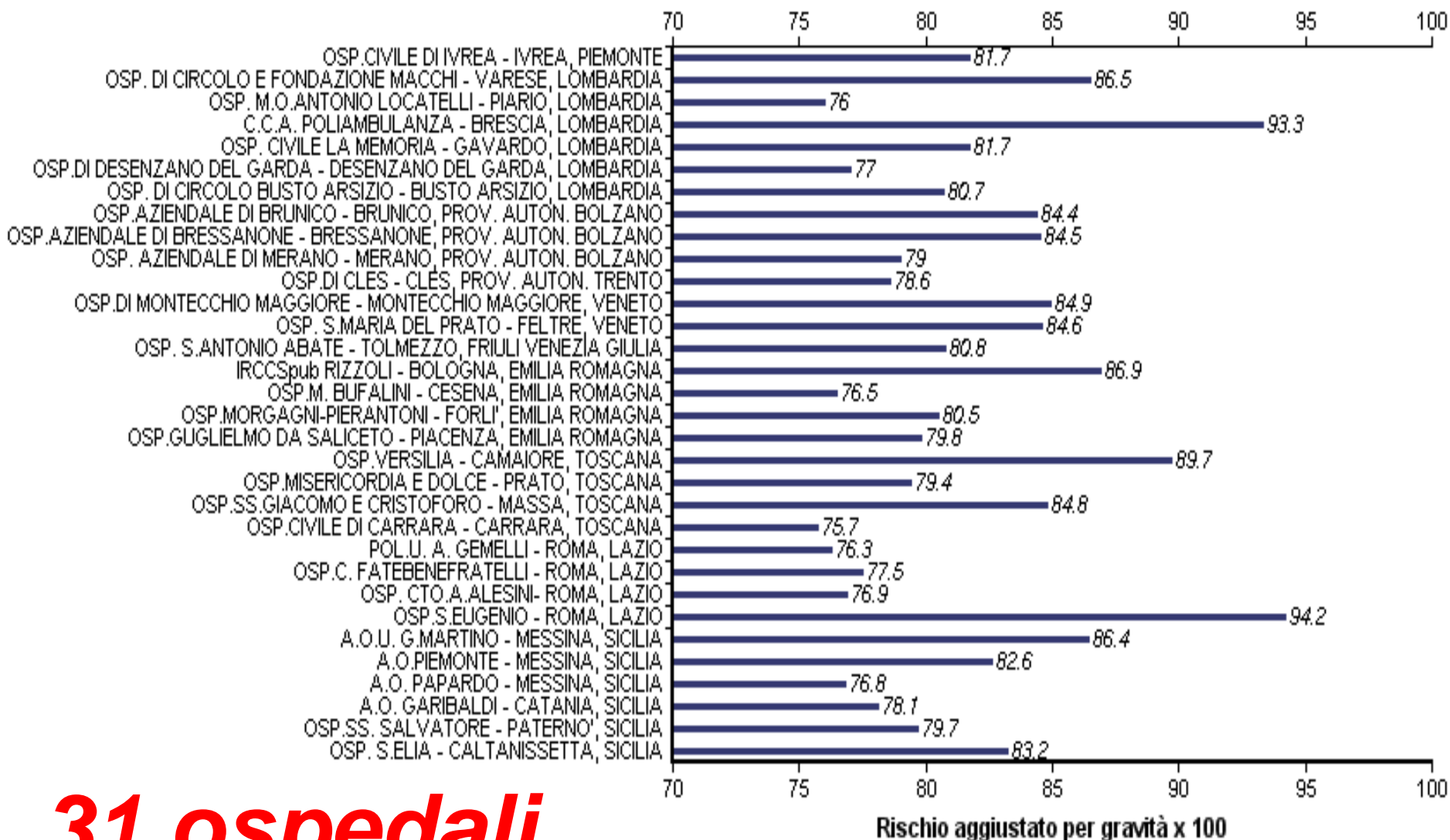


## 21 ospedali

Rischio aggiustato per gravità x 100

# Frattura del collo del femore: intervento chirurgico entro 48 h

## >75% 2012



## 31 ospedali

# Programma Valutazione Esiti (PNE)

Ed. 2012, SDO 2005-2011

Introduzione alla  
lettura

Fonti informative e  
criteri di record  
linkage

Metodi statistici

Appendice


Analisi per struttura  
ospedaliera


Analisi per aree  
di residenza


--- seleziona ---

--- seleziona ---

Home > Analisi per struttura ospedaliera

 Nuova ricerca

 Scheda informativa

 Protocollo

## >75% ; n>100

### RISULTATO DELLA RICERCA

#### Frattura del collo del femore: intervento chirurgico entro 48 ore

Genere: TOTALE

CONFRONTA

CFR vs Benchmark

GRAFICO

Risk Adjustment

-- scegli --

Totale		Uomini	Donne	2011				2007-11	
STRUTTURA		REGIONE	PROV	N	RISCHIO GREZZO X100	RISCHIO ADJ X100	RR ADJ	P	
<input type="checkbox"/>	ITALIA			66 432	33.11	33.11	-	-	
<input type="checkbox"/>	OSP. DI CIRCOLO E FONDAZIONE MACCHI - VARESE	LOMBARDIA	VA	198	85.86	87.00	2.63	0.000	
<input type="checkbox"/>	OSP. CIVILE LA MEMORIA - GAVARDO	LOMBARDIA	BS	126	77.78	78.32	2.37	0.000	
<input type="checkbox"/>	OSP. AZIENDALE DI MERANO - MERANO	PROV. AUTON. BOLZANO	BZ	107	87.85	88.92	2.69	0.000	
<input type="checkbox"/>	IRCCPUB RIZZOLI - BOLOGNA	EMILIA ROMAGNA	BO	410	75.61	75.83	2.29	0.000	
<input type="checkbox"/>	OSP.MORGAGNI-PIERANTONI - FORLI'	EMILIA ROMAGNA	FC	213	76.53	78.23	2.36	0.000	
<input type="checkbox"/>	OSP.GUGLIELMO DA SALICETO - PIACENZA	EMILIA ROMAGNA	PC	203	75.86	78.28	2.36	0.000	
<input type="checkbox"/>	A.O.U.U. DI PISA - PISA	TOSCANA	PI	292	76.03	76.63	2.31	0.000	
<input type="checkbox"/>	OSP.VERSILIA - CAMAIORE	TOSCANA	LU	207	85.99	86.82	2.62	0.000	
<input type="checkbox"/>	OSP. RIUNITI DI PISTOIA - PISTOIA	TOSCANA	PT	252	75.00	75.92	2.29	0.000	
<input type="checkbox"/>	OSP.CIVILE DI CARRARA - CARRARA	TOSCANA	MS	104	77.88	79.50	2.40	0.000	

# RISULTATO DELLA RICERCA

Tutorial 5: Come usare i dati

## Frattura del collo del femore: intervento chirurgico entro 2 giorni

# 2012

Tutorial 6: Faq

Genere: TOTALE

CONFRONTA

CFR vs Benchmark

GRAFICO

Risk Adjustment

-- seleziona --

>75% ; n>100

Totale

Uomini

Donne

2012

2007-12

STRUTTURA

REGIONE

PROV

N

RISCHIO GREZZO  
X100

RISCHIO ADJ  
X100

RR ADJ

P

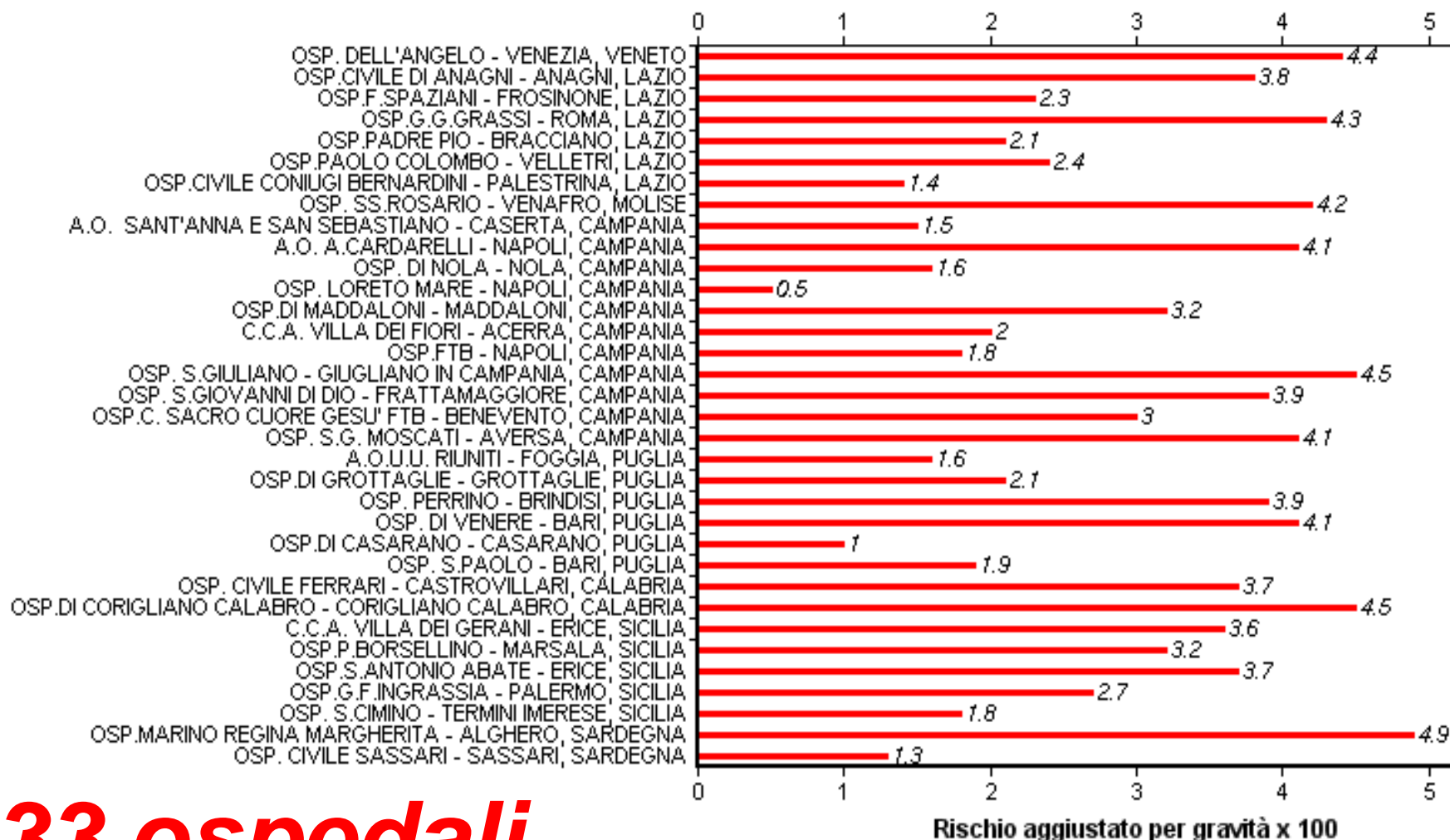


<input type="checkbox"/>	ITALIA			65 449	40.16	40.16	-	-	
<input type="checkbox"/>	OSP.CIVILE DI IVREA - IVREA	PIEMONTE	TO	229	81.66	81.68	2.03	0.000	
<input type="checkbox"/>	OSP. DI CIRCOLO E FONDAZIONE MACCHI - VARESE	LOMBARDIA	VA	214	85.05	86.54	2.16	0.000	
<input type="checkbox"/>	C.C.A. POLIAMBULANZA - BRESCIA	LOMBARDIA	BS	130	92.31	93.25	2.32	0.000	
<input type="checkbox"/>	OSP. CIVILE LA MEMORIA - GAVARDO	LOMBARDIA	BS	123	81.30	81.73	2.04	0.000	
<input type="checkbox"/>	OSP. DI CIRCOLO BUSTO ARSIZIO - BUSTO ARSIZIO	LOMBARDIA	VA	123	80.49	80.68	2.01	0.000	
<input type="checkbox"/>	OSP. AZIENDALE DI MERANO - MERANO	PROV. AUTON. BOLZANO	BZ	101	78.22	79.00	1.97	0.000	
<input type="checkbox"/>	OSP.DI MONTECCHIO MAGGIORE - MONTECCHIO MAGGIORE	VENETO	VI	102	85.29	84.91	2.11	0.000	
<input type="checkbox"/>	IRCCSPUB RIZZOLI - BOLOGNA	EMILIA ROMAGNA	BO	368	86.68	86.92	2.16	0.000	
<input type="checkbox"/>	OSP.M. BUFALINI - CESENA	EMILIA ROMAGNA	FC	217	75.12	76.54	1.91	0.000	
<input type="checkbox"/>	OSP.MORGAGNI-PIERANTONI - FORLI'	EMILIA ROMAGNA	FC	210	79.05	80.53	2.01	0.000	
<input type="checkbox"/>	OSP.GUGLIELMO DA SALICETO - PIACENZA	EMILIA ROMAGNA	PC	231	77.49	79.80	1.99	0.000	
<input type="checkbox"/>	OSP.VERSILIA - CAMAIORE	TOSCANA	LU	239	89.12	89.72	2.23	0.000	
<input type="checkbox"/>	OSP.MISERICORDIA E DOLCE - PRATO	TOSCANA	PO	335	78.21	79.44	1.98	0.000	
<input type="checkbox"/>	OSP.SS.GIACOMO E CRISTOFORO - MASSA	TOSCANA	MS	108	84.26	84.82	2.11	0.000	
<input type="checkbox"/>	POL.U. A. GEMELLI - ROMA	LAZIO	RM	143	75.52	76.25	1.90	0.000	
<input type="checkbox"/>	OSP. CTO.A.ALESINI- ROMA	LAZIO	RM	257	74.32	76.91	1.92	0.000	
<input type="checkbox"/>	OSP.S.EUGENIO - ROMA	LAZIO	RM	119	93.28	94.24	2.35	0.000	
<input type="checkbox"/>	A.O.U. G.MARTINO - MESSINA	SICILIA	ME	103	85.44	86.41	2.15	0.000	
<input type="checkbox"/>	A.O. PAPPARDO - MESSINA	SICILIA	ME	116	74.14	76.79	1.91	0.000	
<input type="checkbox"/>	OSP. S.ELIA - CALTANISSETTA	SICILIA	CL	163	82.82	83.18	2.07	0.000	



# Frattura del collo del femore: intervento chirurgico entro 48 h

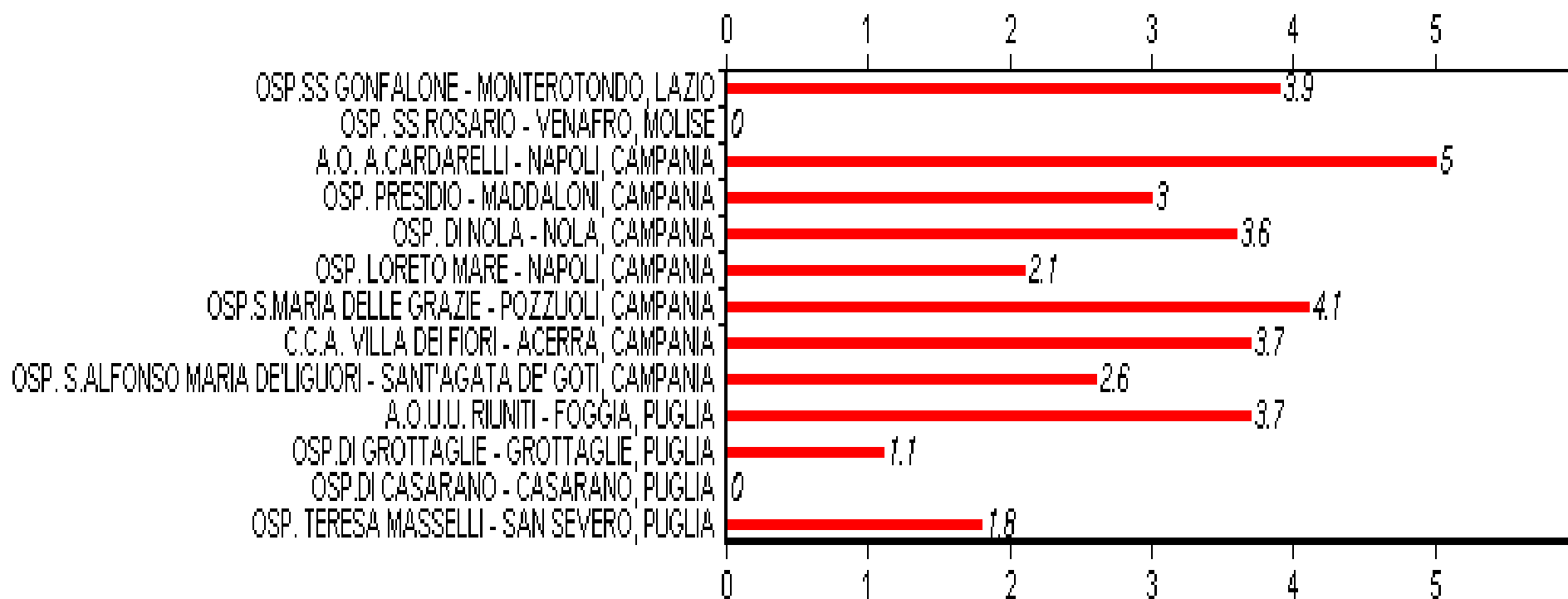
## < 5% 2011



# 33 ospedali

## Frattura del collo del femore: intervento chirurgico entro 48 h

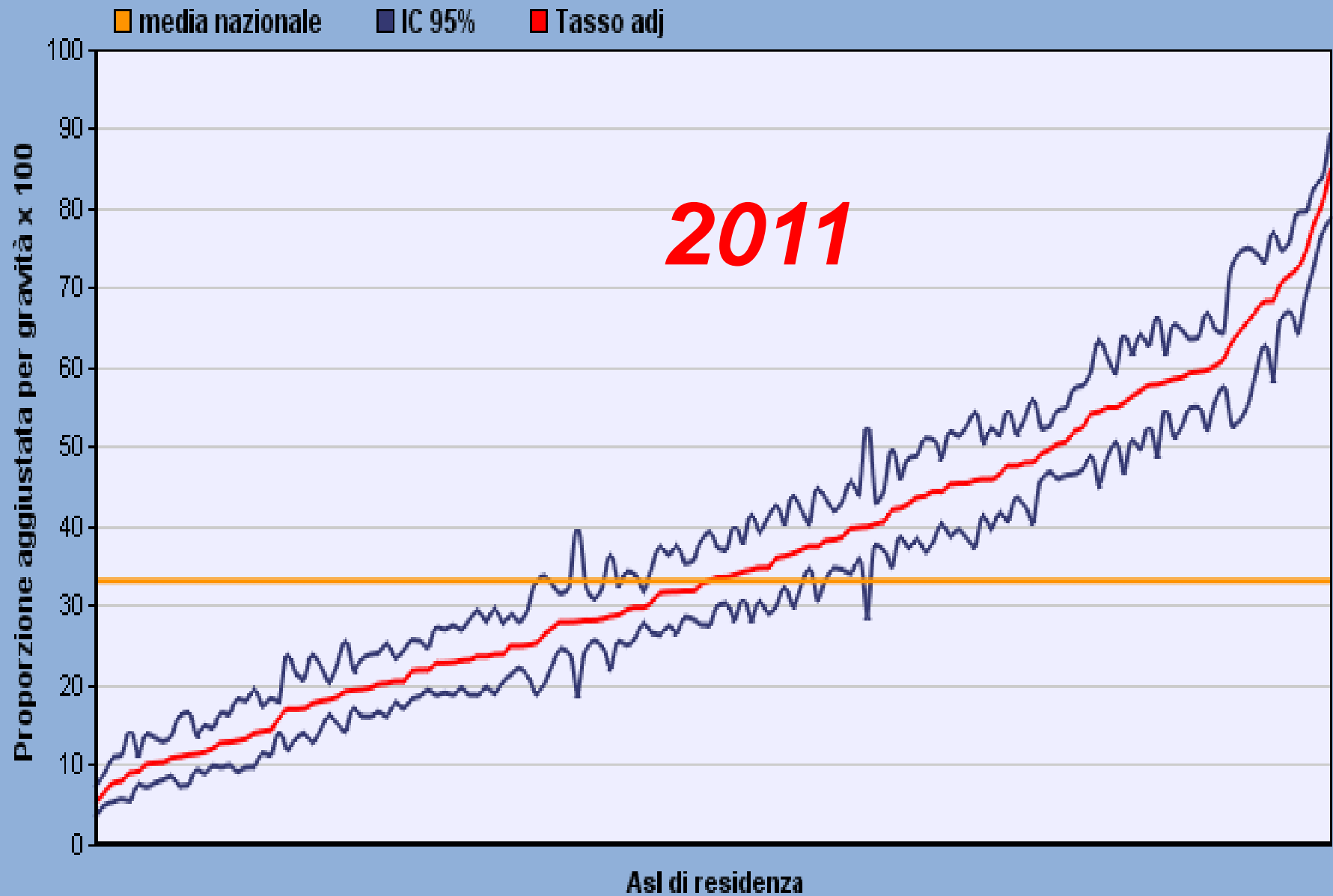
**< 5% 2012**



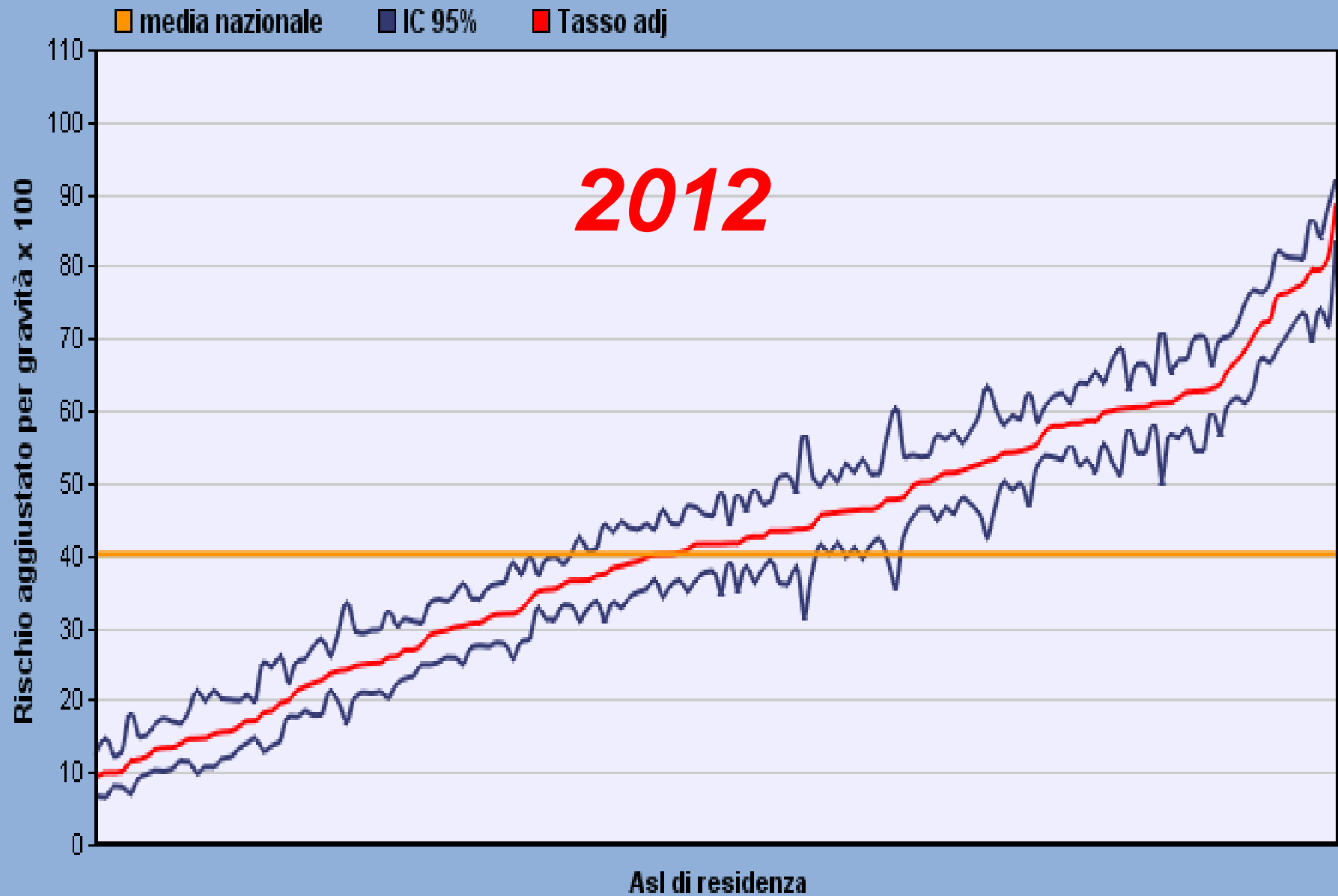
**13 ospedali**

Rischio aggiustato per gravità x 100

# Frattura del collo del femore: intervento chirurgico entro 48 ore



# Frattura del collo del femore: intervento chirurgico entro 2 giorni



Introduzione alla  
letturaFonti informative e  
criteri di record  
linkage

Metodi statistici

Appendice

Analisi per struttura  
ospedalieraAnalisi per aree  
di residenza

--- seleziona ---

--- seleziona ---

Home &gt; Analisi per aree di residenza

Nuova ricerca

Scheda informativa

Protocollo

**RISULTATO DELLA RICERCA****Frattura del collo del femore: intervento chirurgico entro 48 ore**

Genere: TOTALE

CONFRONTA

CFR vs Benchmark

GRAFICO

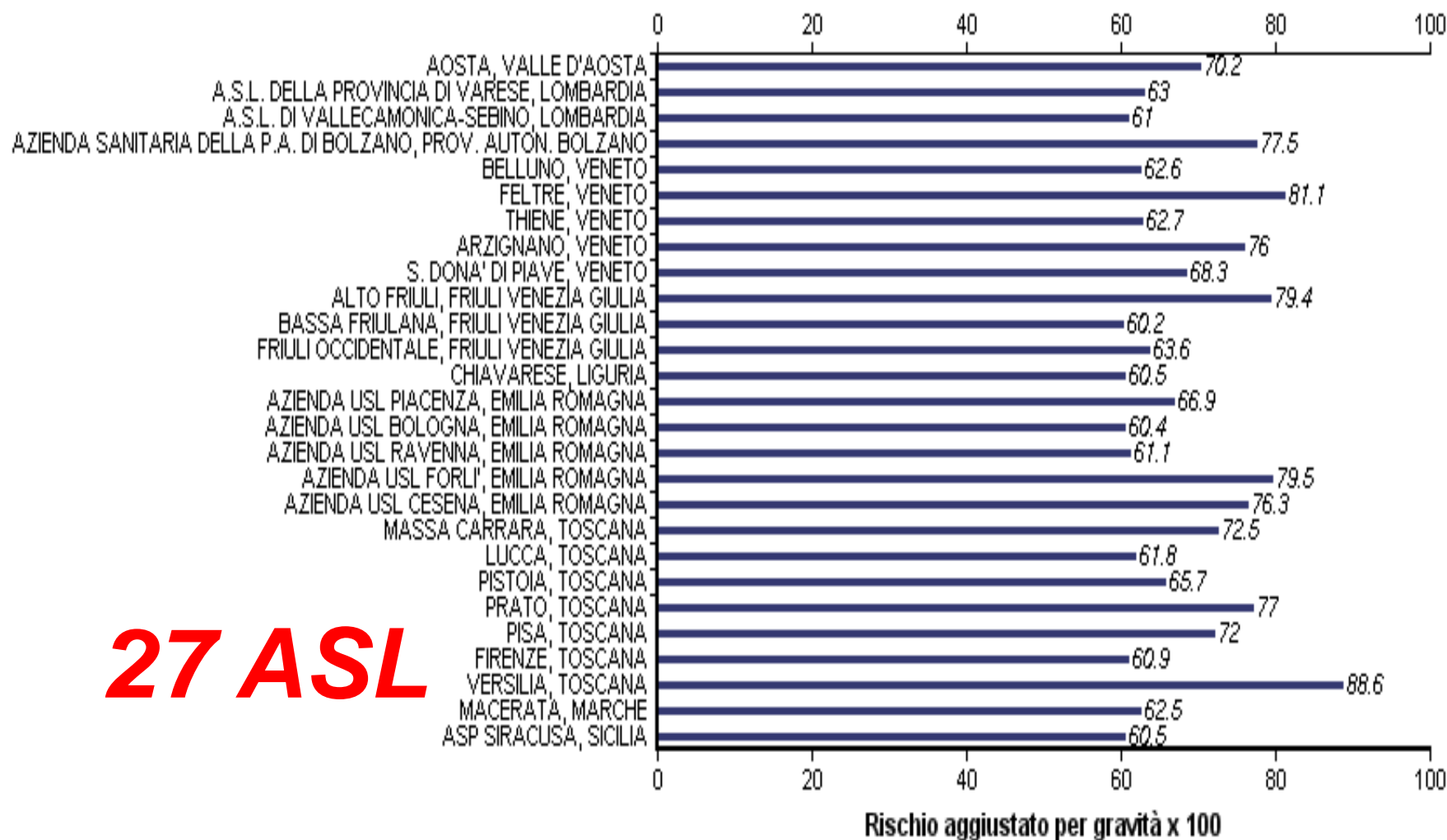
Risk Adjustment

-- scegli --

**15 ASL****>60%**

Totale	Uomini	Donne	2011				2007-11
ASL DI RESIDENZA	REGIONE	N	RISCHIO GREZZO X100	RISCHIO ADJ X100	RR ADJ	P	
<input type="checkbox"/> ITALIA		66 452	55.11	55.11	1.00		
<input type="checkbox"/> AOSTA	VALLE D'AOSTA	158	67.09	67.23	2.03	0.000	
<input type="checkbox"/> A.S.L. DELLA PROVINCIA DI VARESE	LOMBARDIA	843	60.97	60.98	1.84	0.000	
<input type="checkbox"/> AZIENDA SANITARIA DELLA P.A. DI BOLZANO	PROV. AUTON. BOLZANO	507	80.08	80.65	2.44	0.000	
<input type="checkbox"/> FELTRE	VENETO	92	65.22	65.78	1.99	0.000	
<input type="checkbox"/> ARZIGNANO	VENETO	141	73.05	72.50	2.19	0.000	
<input type="checkbox"/> ADRIA	VENETO	80	63.75	64.61	1.95	0.000	
<input type="checkbox"/> ALTO FRIULI	FRIULI VENEZIA GIULIA	97	65.98	68.36	2.06	0.000	
<input type="checkbox"/> AZIENDA USL PIACENZA	EMILIA ROMAGNA	305	65.57	68.25	2.06	0.000	
<input type="checkbox"/> AZIENDA USL FORLI'	EMILIA ROMAGNA	274	75.91	78.05	2.36	0.000	
<input type="checkbox"/> MASSA CARRARA	TOSCANA	261	73.18	74.56	2.25	0.000	
<input type="checkbox"/> PISTOIA	TOSCANA	427	70.49	71.56	2.16	0.000	
<input type="checkbox"/> PISA	TOSCANA	455	70.11	70.60	2.13	0.000	
<input type="checkbox"/> VERSILIA	TOSCANA	182	84.07	84.96	2.57	0.000	
<input type="checkbox"/> MACERATA	MARCHE	460	60.65	60.21	1.82	0.000	
<input type="checkbox"/> SANLURI	SARDEGNA	94	63.83	63.06	1.90	0.000	

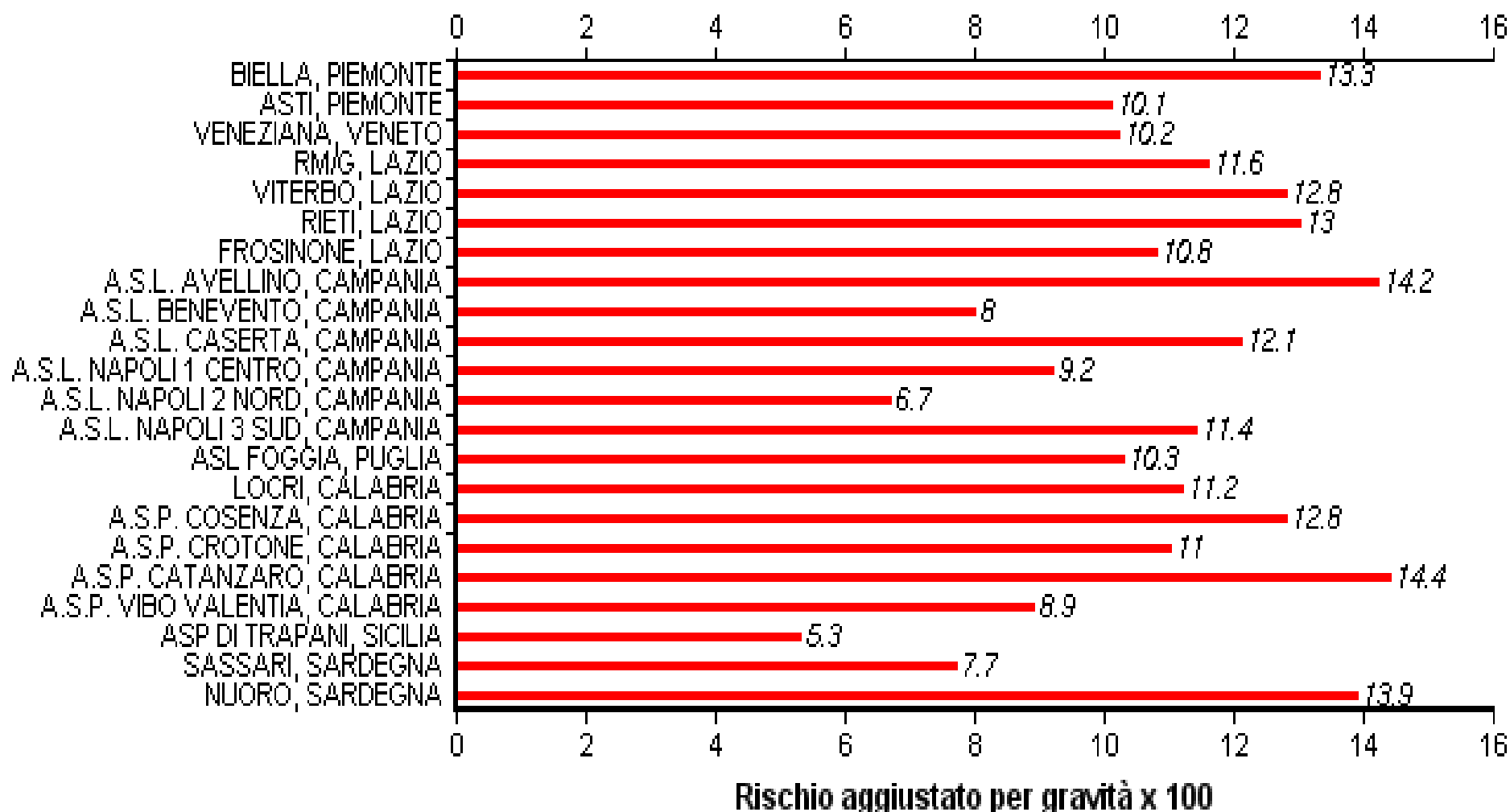
# Frattura del collo del femore: intervento chirurgico entro 48 h. ASL >60% 2012



**27 ASL**

# Frattura del collo del femore: intervento chirurgico entro 48 h. ASL

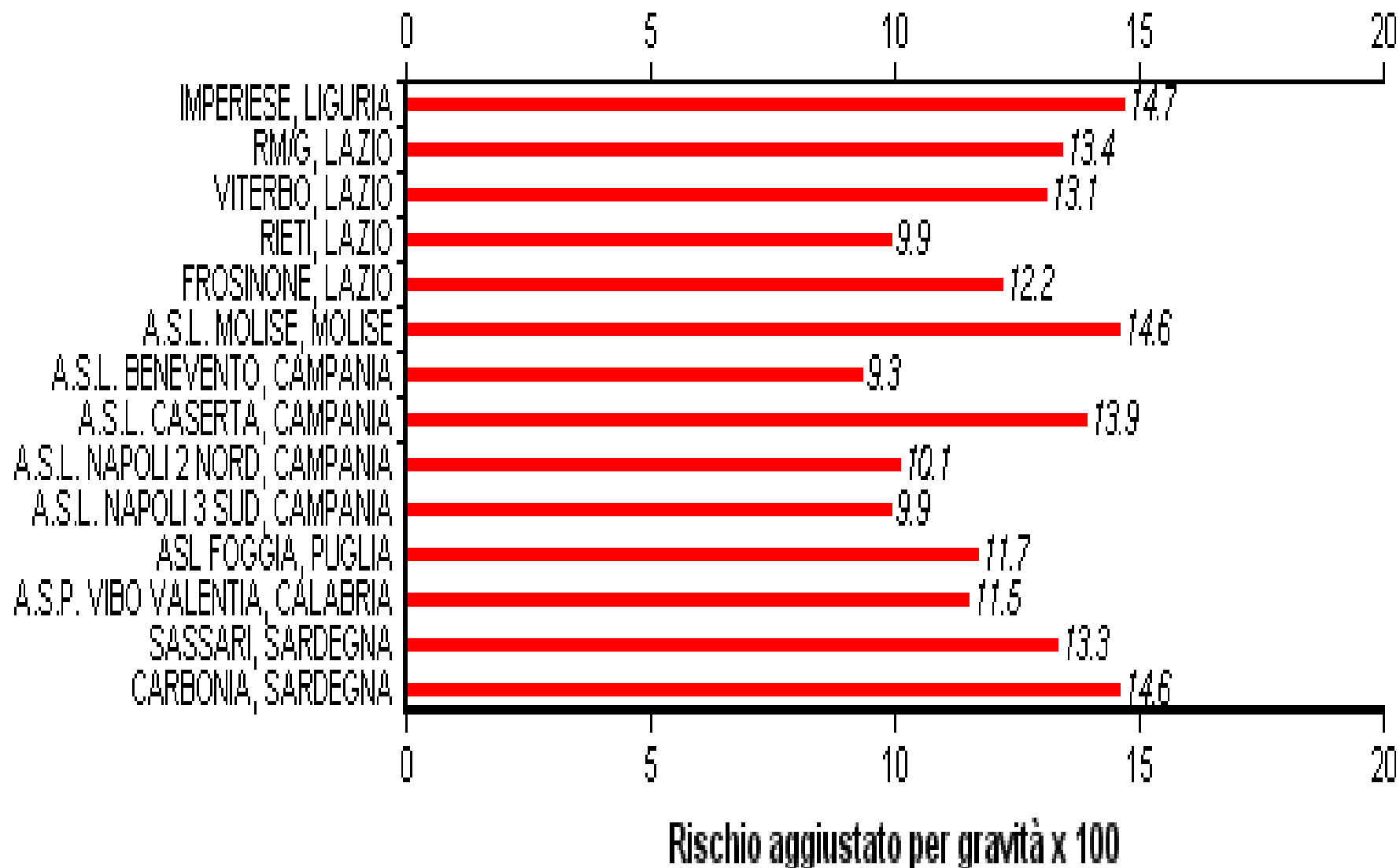
## < 15% 2011 22 ASL



# Frattura del collo del femore: intervento chirurgico entro 48 h. ASL

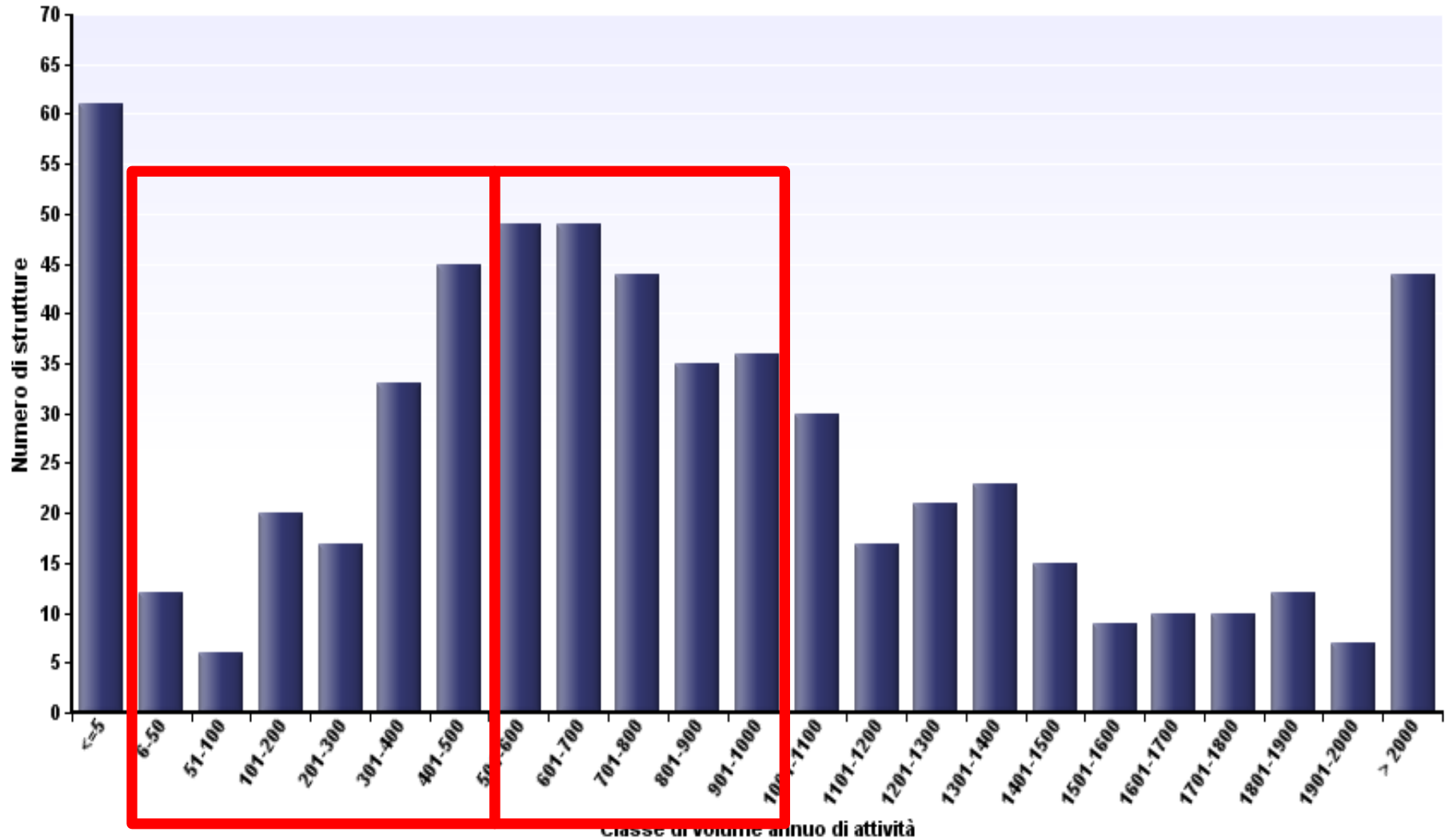
< 15% 2012

14 ASL








## Parti

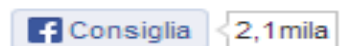
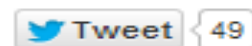


## Parti

Genere: TOTALE

STRUTTURA	REGIONE	PROV	2012		2007-12
			N		
CASA DI CURA ARGENTO	SICILIA	CT	162		
CASA DI CURA GREYER GEST.C.M.C SRL	SICILIA	CT	475		
CASA DI SALUTE IGNAZIO ATTARDI S.P.A.	SICILIA	AG	163		
CASA DI CURA VILLA DEI GERANI	SICILIA	TP	262		
P.O. MADONNA DELL'ALTO - PETR. SOTTANA	SICILIA	PA	122		
P.O. DEI BIANCHI CORLEONE	SICILIA	PA	227		
STABILIMENTO OSPED. S. AGATA MILITELLO	SICILIA	ME	410		
P.O. 'G. FOGLIANI' MILAZZO	SICILIA	ME	420		
P.O. 'NUOVO CUTRONI ZODDA' BARCELLONA	SICILIA	ME	381		
P. O. 'CARLO BASILOTTA'	SICILIA	EN	279		
P.O. SS. Salvatore Paternò	SICILIA	CT	389		
P.O. Castiglione Prestianni Bronte	SICILIA	CT	345		
P.O. M. IMMACOLATA LONGO	SICILIA	CL	243		
P.O. S. GIACOMO D'ALTOPASSO LICATA	SICILIA	AG	444		
FOND. IST. S. RAFFAELE - GIGLIO	SICILIA	PA	421		



[Vai in: Repubblica Palermo / Cronaca / Né Rianimazione né ...](#)

## Né Rianimazione né elisoccorso: Donna di Gangi muore dopo il parto

Complicazioni durante il cesareo all'ospedale di Nicosia. L'unico posto disponibile in terapia intensiva è a Sciacca, ma l'elicottero è guasto. Ne arriva uno da Palermo, ma il cuore della puerpera cessa di battere dopo due ore di attesa nell'ambulanza ferma

**Lo leggo dopo**

Ospedale Basilotta di Nicosia

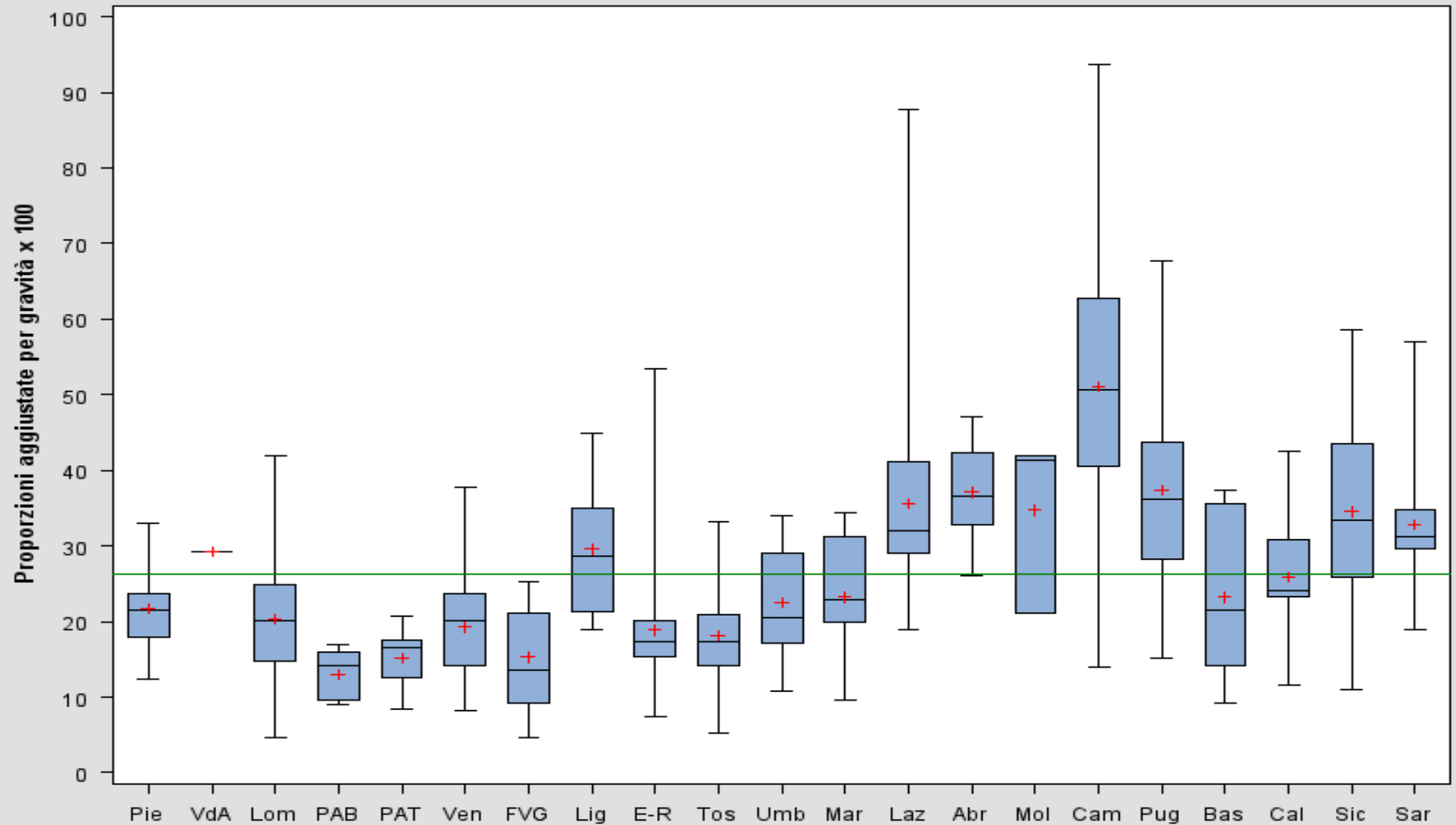
**VEDI ANCHE****ARTICOLO****Morta di parto per il ritardo dell'elisoccorso**  
**Il ministro Lorenzin invia gli ispettori**

AG

Dopo un parto cesareo d'urgenza, con il bimbo nato morto, sopravvengono gravi complicazioni, ma l'elisoccorso non è disponibile e non ci sono neanche posti in rianimazione negli ospedali delle province di Enna, Caltanissetta e Catania. Così una donna di 40 anni, Antonella Seminara, di Gangi, è morta la notte scorsa, dopo il cesareo praticato all'ospedale Basilotta di Nicosia, che non dispone di un reparto di rianimazione. I familiari della donna hanno presentato una denuncia ai carabinieri di Nicosia.

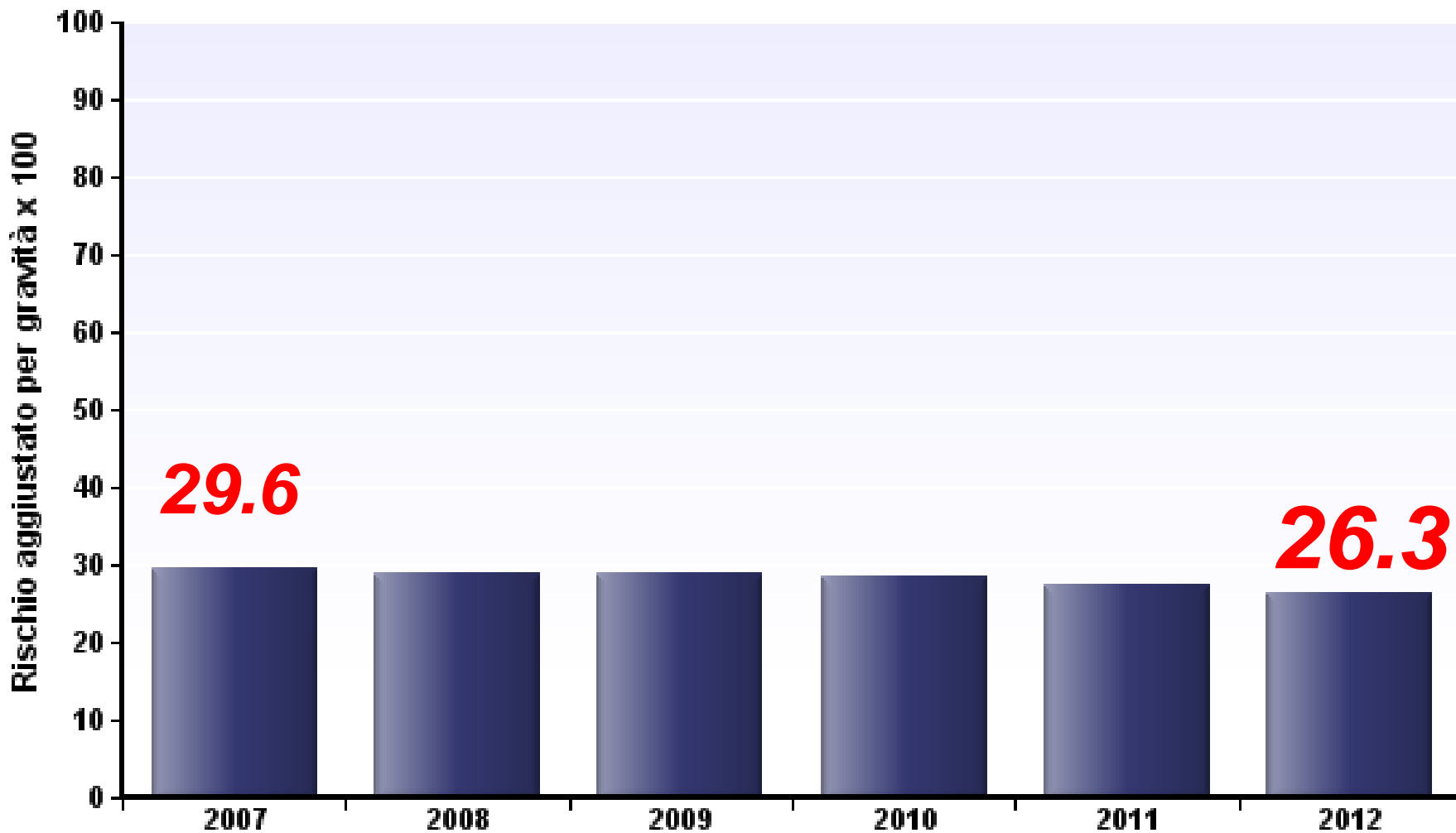
La puerpera è spirata durante il trasporto all'ospedale di Sciacca, l'unico in cui era disponibile un posto in rianimazione. Nella serata di ieri la donna aveva avuto una "coagulazione intravasale disseminata", e i medici avevano immediatamente chiesto l'intervento di un

**Proporzione di parti con taglio cesareo primario**

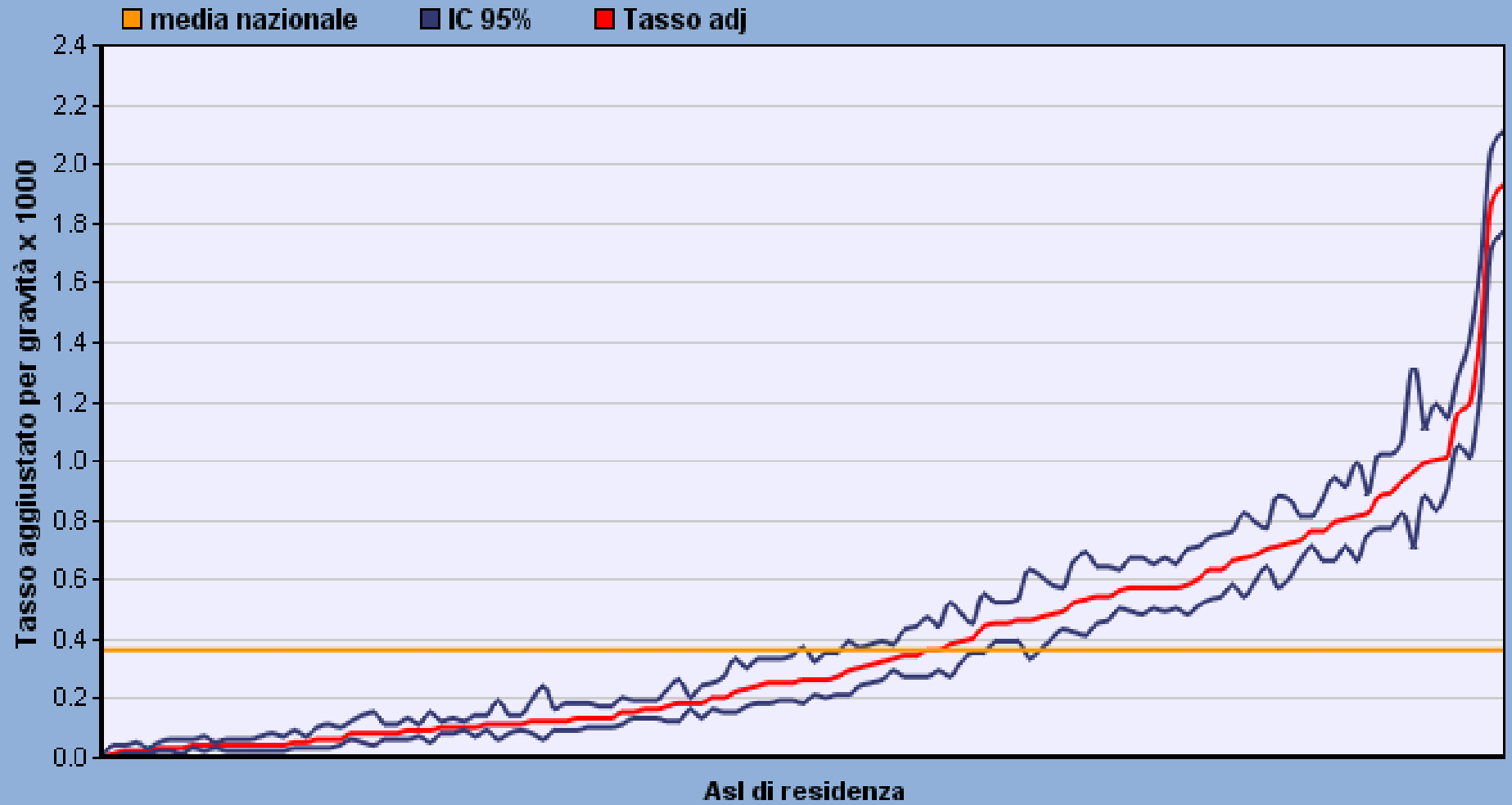


# *Proporzione di parti con taglio cesareo primario*

ITALIA



## Ospedalizzazione programmata per interventi di stripping delle vene



## Ospedalizzazione programmata per interventi di stripping delle vene

Genere: TOTALE

Tutorial 6: Faq

CONFRONTA

CFR vs Benchmark

GRAFICO

Risk Adjustment

-- seleziona --

> 1

Totale

Uomini

Donne

2012

2007-

PROVINCIA DI RESIDENZA

N

RISCHIO  
GREZZO

RISCHIO ADJ  
X1000

RR ADJ

P ADJ

<input type="checkbox"/>	ITALIA	16 373	0.36	-	-	-
<input type="checkbox"/>	PROVINCIA DI CUNEO	517	1.15	1.16	3.21	0.000
<input type="checkbox"/>	PROVINCIA DI VERBANO-CUSIO-OSSOLA	183	1.46	1.42	3.92	0.000
<input type="checkbox"/>	PROVINCIA DI BOLZANO/BOZEN	679	1.83	1.87	5.18	0.000
<input type="checkbox"/>	PROVINCIA DI TRENTO	754	1.92	1.93	5.35	0.000
<input type="checkbox"/>	PROVINCIA DI FERMO	158	1.17	1.19	3.28	0.000
<input type="checkbox"/>	PROVINCIA DI BRINDISI	304	1.00	1.01	2.80	0.000



## Ospedalizzazione per interventi di stripping delle vene - Residenti Provincia di Trento 01/01/2012 - 30/11/2012

Struttura di Ricovero	Comune	Ricoveri	% Ricoveri
OSP.DI BORGIO VALSUGANA - BORGIO VALSUGANA	BORGIO VALSUGANA	168	22.3
OSP.C. SAN CAMILLO - TRENTO	TRENTO	151	20
C.C.A. VILLA BIANCA - TRENTO	TRENTO	147	19.5
OSP.DI ARCO - ARCO	ARCO	105	13.9
OSP. S.MARIA DEL CARMINE - ROVERETO	ROVERETO	81	10.7
OSP.DI TIONE DI TRENTO - TIONE DI TRENTO	TIONE DI TRENTO	46	6.1
<b>ALTRE STRUTTURE</b>		<b>56</b>	<b>7.4</b>

Ricoveri dei residenti

**754**

Strutture di Ricovero	Comune	Ricoveri	% Ricoveri
<b>ALTRE STRUTTURE</b>		<b>11</b>	<b>1.5</b>





## Ospedalizzazione per interventi di stripping delle vene - Residenti Provincia di Bolzano 01/01/2012 - 30/11/2012

Struttura di Ricovero	Comune	Ricoveri	% Ricoveri
OSP. DI BASE DI VIPITENO - VIPITENO	VIPITENO	134	19.7
OSP.AZIENDALE DI BRESSANONE - BRESSANONE	BRESSANONE	129	19
OSP.AZIENDALE DI BRUNICO - BRUNICO	BRUNICO	80	11.8
OSP.DI BASE DI SAN CANDIDO - SAN CANDIDO	SAN CANDIDO	78	11.5
CC S.MARIA - BOLZANO	BOLZANO	78	11.5
OSP.DI BASE DI SILANDRO - SILANDRO	SILANDRO	63	9.3
OSP. CENTRALE DI BOLZANO - BOLZANO	BOLZANO	43	6.3
<b>ALTRE STRUTTURE</b>		<b>74</b>	<b>10.9</b>

Ricoveri dei residenti

**679**

Strutture di Ricovero	Comune	Ricoveri	% Ricoveri
<b>ALTRE STRUTTURE</b>		<b>14</b>	<b>2.1</b>



## Ospedalizzazione per interventi di stripping delle vene - Residenti Provincia di Brindisi 01/01/2012 - 30/11/2012

Struttura di Ricovero	Comune	Ricoveri	% Ricoveri
C.C.A. SALUS - BRINDISI	BRINDISI	264	86.8
<b>ALTRE STRUTTURE</b>		<b>40</b>	<b>13.2</b>

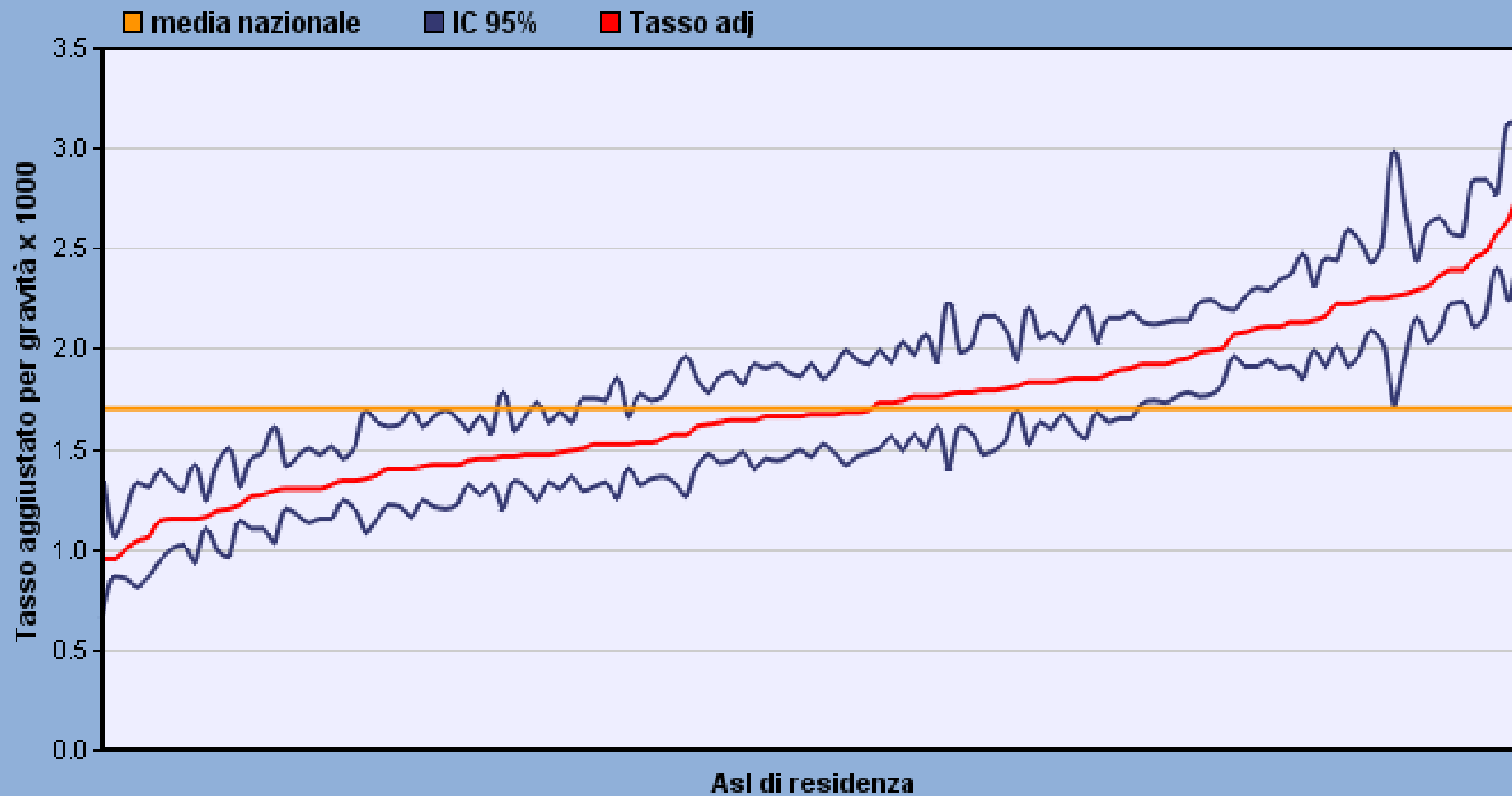
### Ricoveri dei residenti

304

Strutture di Ricovero	Comune	Ricoveri	% Ricoveri
<b>ALTRE STRUTTURE</b>		<b>7</b>	<b>2.3</b>



## Ospedalizzazione programmata per intervento di isterectomia



## Ospedalizzazione programmata per intervento di isterectomia

Genere: DONNE

Tutorial 6: F

CONFRONTA

CFR vs Benchmark

GRAFICO

Risk Adjustment

-- seleziona --

Totale

Uomini

Donne

2012

200

PROVINCIA DI RESIDENZA

N

RISCHIO GREZZO  
X1000

RISCHIO ADJ  
X1000

RR ADJ

P ADJ

<input type="checkbox"/>	ITALIA	39 981	1.70	-	-	-
<input type="checkbox"/>	PROVINCIA DI SONDRIO	177	2.49	2.45	1.45	0.000
<input type="checkbox"/>	PROVINCIA DI LECCO	372	2.84	2.81	1.66	0.000
<input type="checkbox"/>	PROVINCIA DI LODI	216	2.47	2.48	1.46	0.000
<input type="checkbox"/>	PROVINCIA DI VICENZA	853	2.58	2.57	1.52	0.000
<input type="checkbox"/>	PROVINCIA DI CARBONIA-IGLESIAS	142	2.69	2.64	1.56	0.000

## Ospedalizzazione per intervento di isterectomia - Residenti Provincia di Lecco 01/01/2012 - 30/11/2012

Struttura di Ricovero	Comune	Ricoveri	% Ricoveri
OSP.DI CIRCOLO S.L.MANDIC - MERATE	MERATE	122	32.8
OSP. A.MANZONI - LECCO	LECCO	110	29.6
C.C.A.G.B. MANGIONI - LECCO	LECCO	33	8.9
OSP. VITTORIO EMANUELE III - CARATE BRIANZA	CARATE BRIANZA	21	5.6
<b>ALTRE STRUTTURE</b>		<b>86</b>	<b>23.1</b>

Ricoveri dei residenti

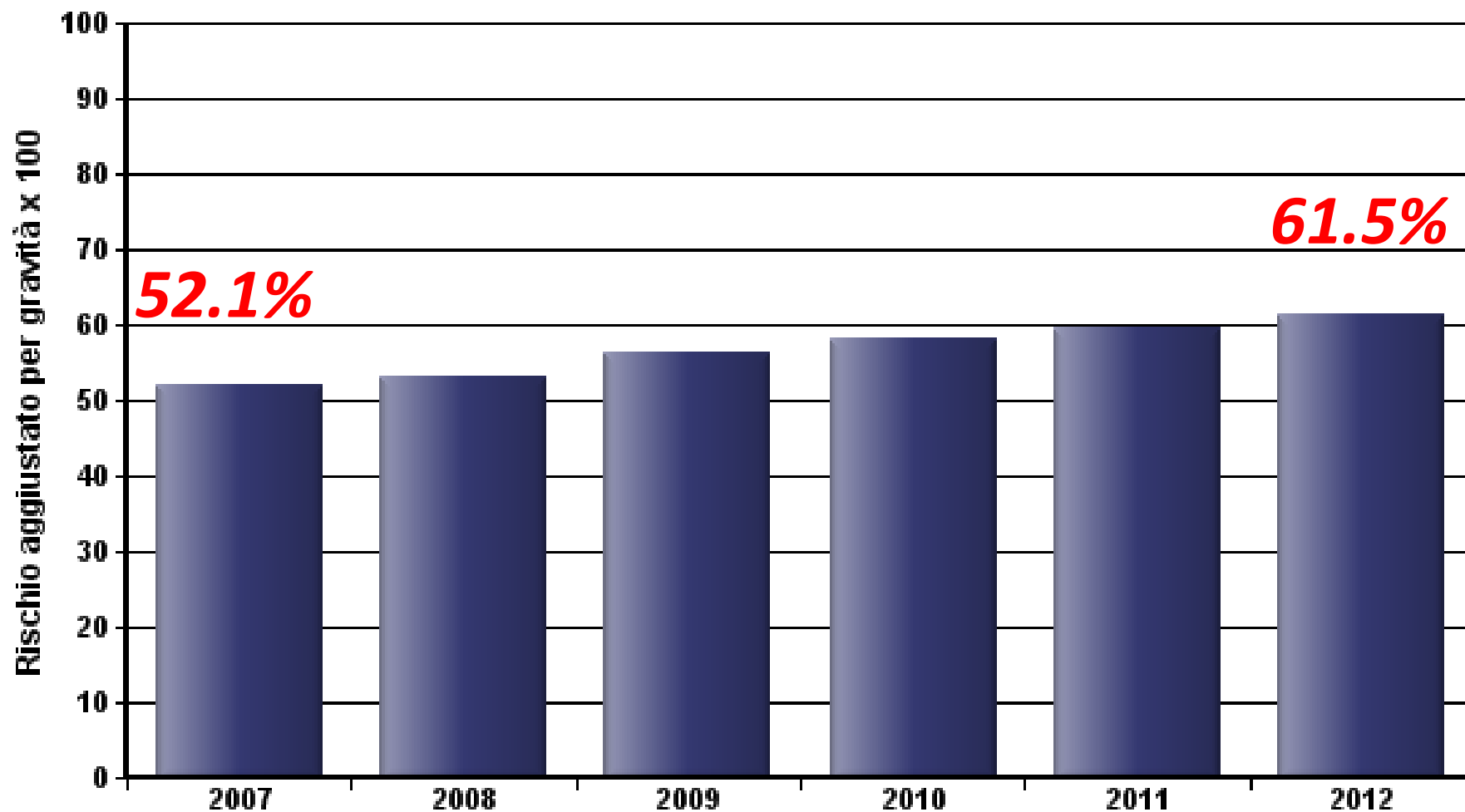
**372**

Strutture di Ricovero	Comune	Ricoveri	% Ricoveri
<b>ALTRE STRUTTURE</b>		<b>3</b>	<b>0.8</b>

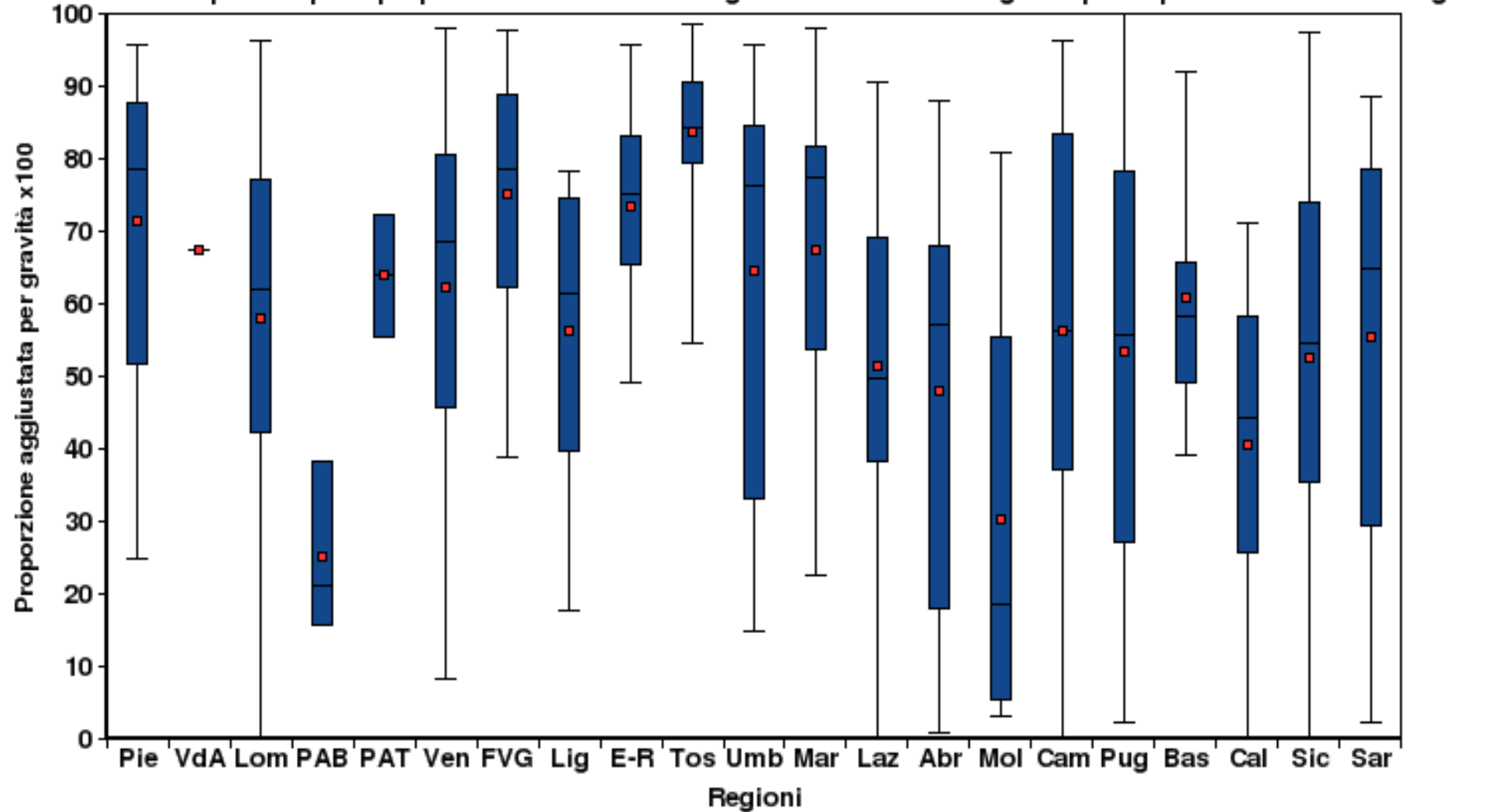


**Cholecistectomia laparoscopica: proporzione di ricoveri in regime ordinario con degenza post-operatoria inferiore a 3**

## ITALIA

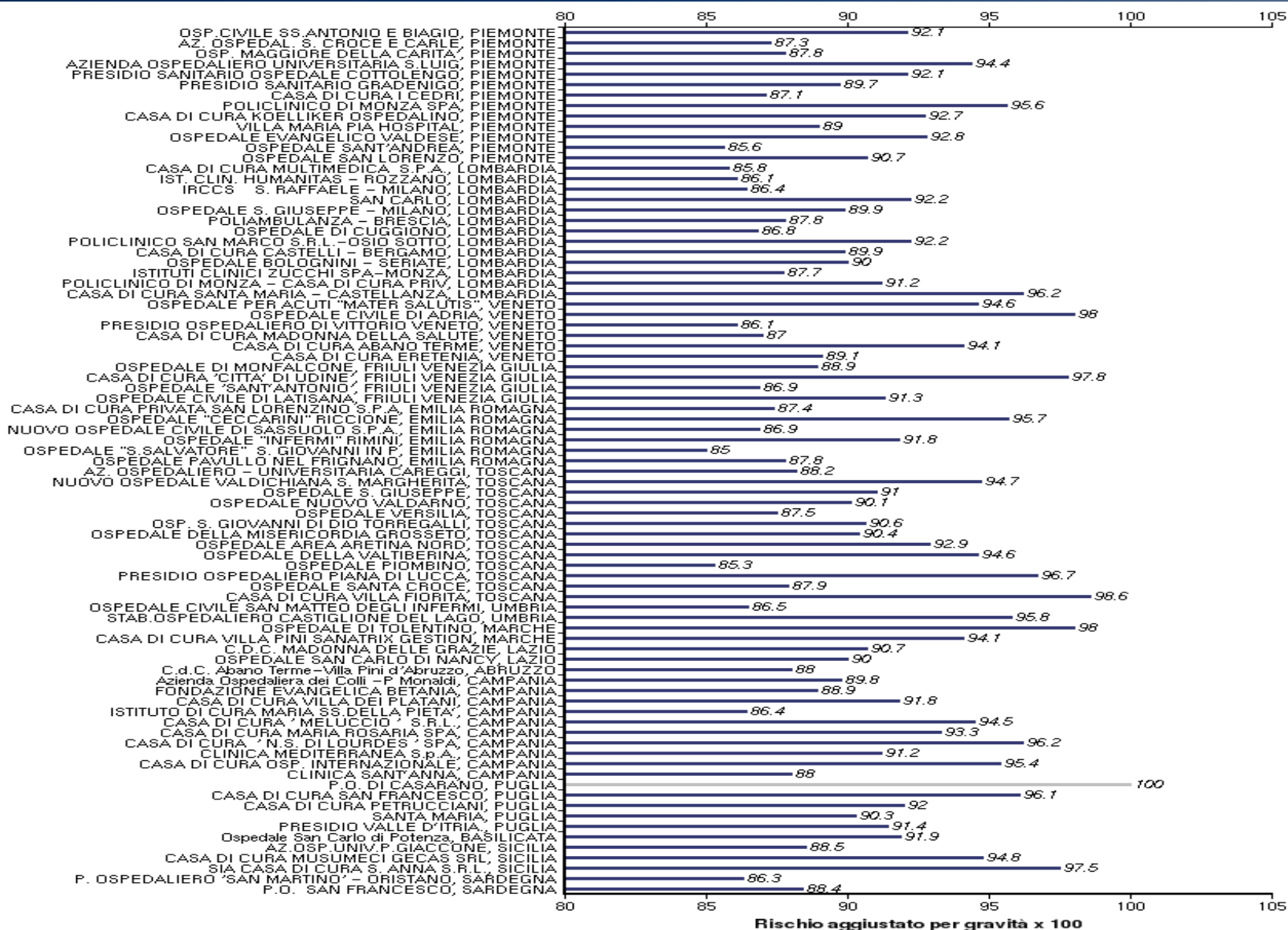


**olecistectomia laparoscopica: proporzione di ricoveri in regime ordinario con degenza post-operatoria inferiore a 3 giorni**



**Cholecistectomia laparoscopica: proporzione di ricoveri in regime ordinario con degenza post-operatoria inferiore a 3**

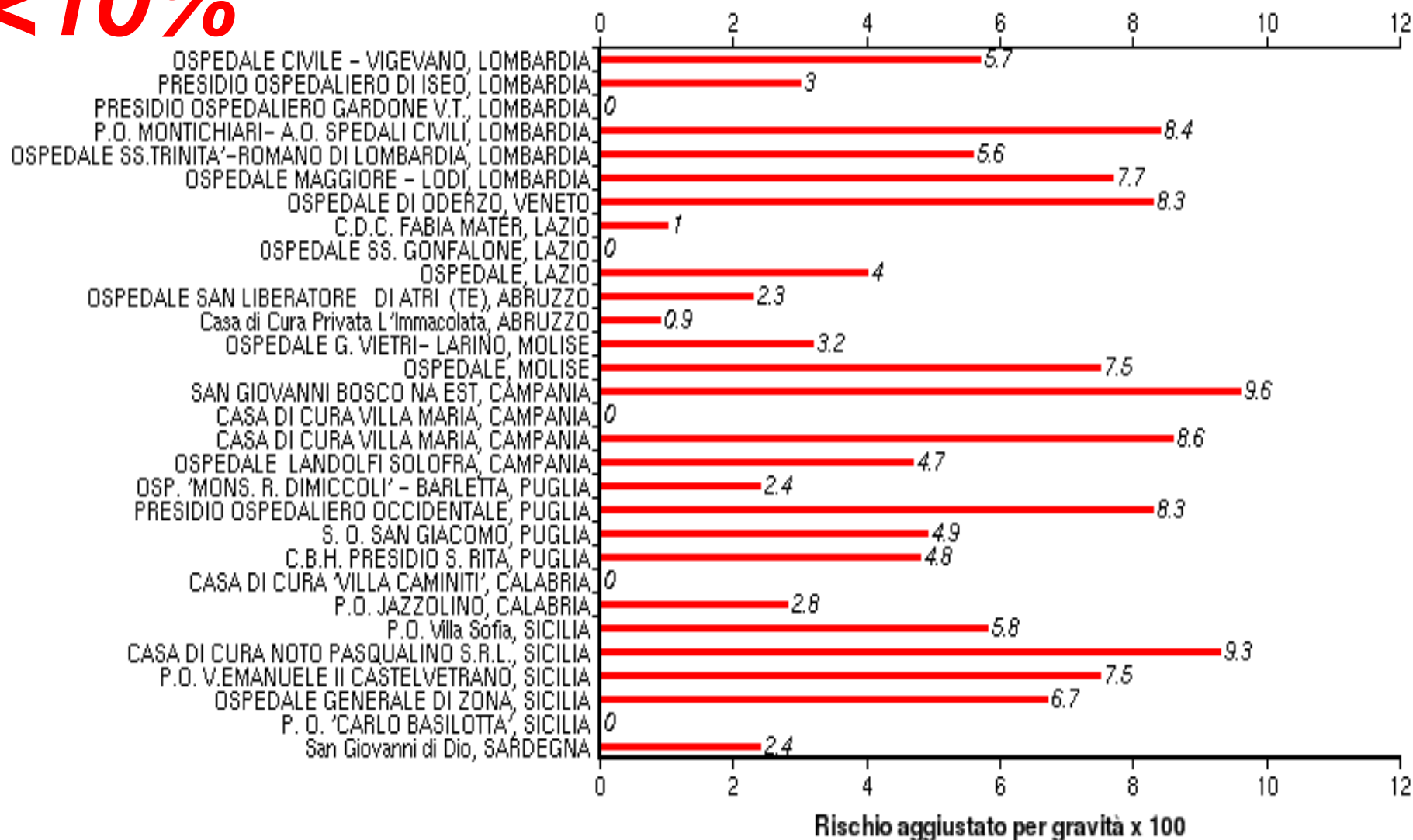
Rischio aggiustato per gravità x 100





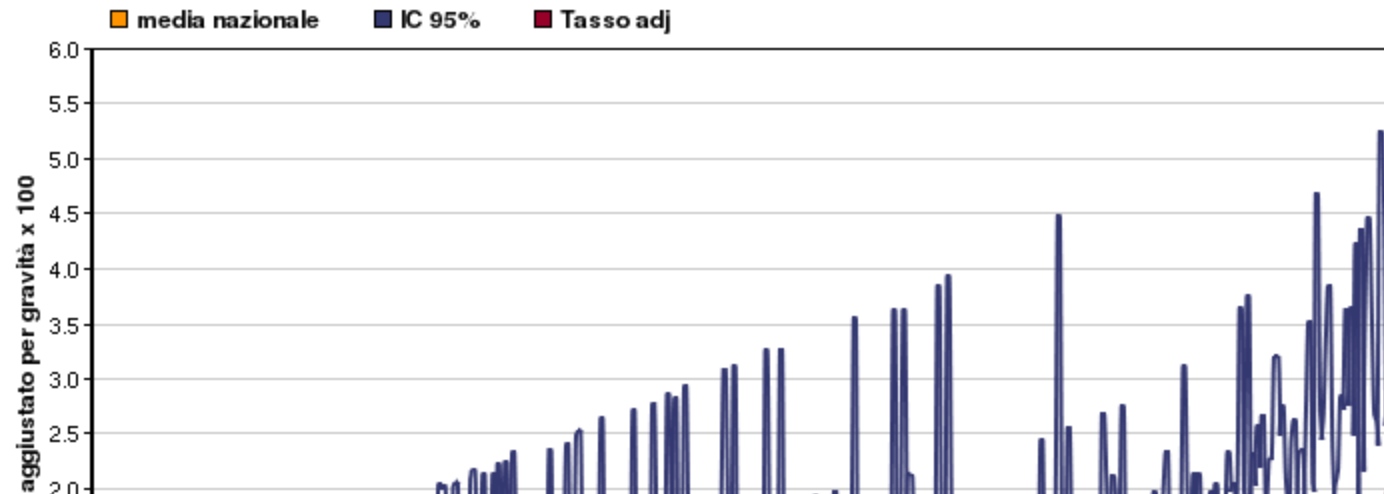
**Cholecistectomia laparoscopica: proporzione di ricoveri in regime ordinario con degenza post-operatoria inferiore a 3**

**<10%**

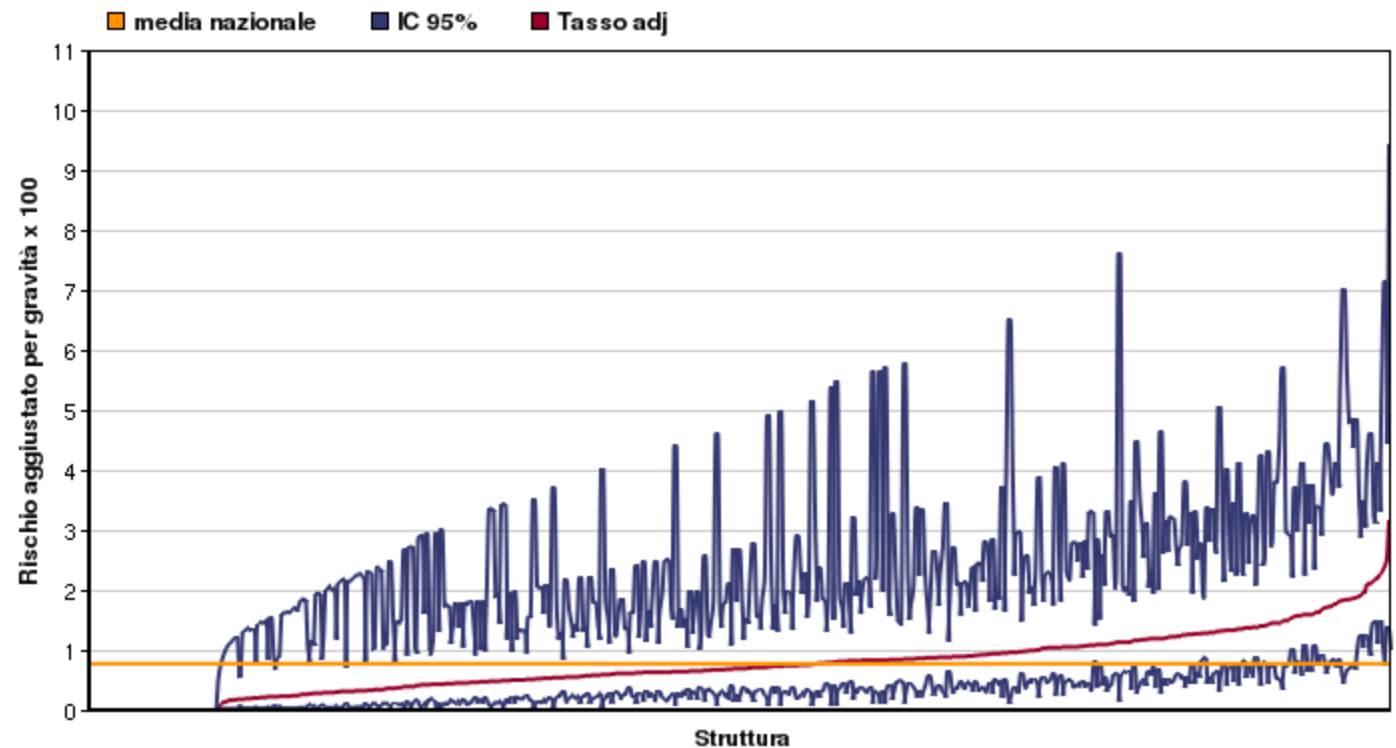


# Parti naturali: riammissioni ospedaliere durante il puerperio

Ministero della Salute



# Parti cesarei: riammissioni ospedaliere durante il puerperio



## Parti cesarei: riammissioni ospedaliere durante il puerperio

Genere: DONNE

CONFRONTA












CFR vs Benchmark

GRAFICO

Risk Adjustment

-- seleziona --

> 2%

Totale		Uomini		Donne		2011-12				2007-12
STRUTTURA		REGIONE		PROV	N	RISCHIO GREZZO X100	RISCHIO ADJ X100	RR ADJ	P	
<input type="checkbox"/>	ITALIA				351 256	0.77	0.77	-	-	
<input type="checkbox"/>	OSPEDALE SS. ANTONIO E MARGHERITA TORTON	PIEMONTE		AL	300	2.00	2.11	2.75	0.012	
<input type="checkbox"/>	FONDAZIONE MONZA E BRIANZA PER IL BAMBINO	LOMBARDIA		MB	990	2.22	2.14	2.78	0.000	
<input type="checkbox"/>	OSPED.CIRCOLO CAUSA PIA LUVINI-CITTIGLIO	LOMBARDIA		VA	444	2.03	2.19	2.84	0.002	
<input type="checkbox"/>	PRESIDIO OSPEDALIERO DI ARCO	PROV. AUTON. TRENTO		TN	234	2.14	2.30	3.00	0.013	
<input type="checkbox"/>	AZIENDA OSPEDALIERA DI REGGIO EMILIA-S.	EMILIA ROMAGNA		RE	1 281	2.19	2.18	2.84	0.000	
<input type="checkbox"/>	OSPEDALE "MAURIZIO BUFALINI" CESENA	EMILIA ROMAGNA		FC	1 042	2.30	2.26	2.94	0.000	
<input type="checkbox"/>	SPEDALI RIUNITI DI PISTOIA	TOSCANA		PT	402	1.99	2.11	2.74	0.004	
<input type="checkbox"/>	CASA DI CURA VILLA IGEA	MARCHE		AN	129	2.33	2.39	3.10	0.048	
<input type="checkbox"/>	PO CAPRI NA OVEST	CAMPANIA		NA	100	3.00	3.18	4.14	0.013	
<input type="checkbox"/>	OSPEDALE LANDOLFI SOLOFRA	CAMPANIA		AV	451	2.44	2.50	3.25	0.000	

## Parti naturali: riammissioni ospedaliere durante il puerperio

Genere: DONNE

Tutorial 6: Faq

CONFRONTA

CFR vs Benchmark

GRAFICO

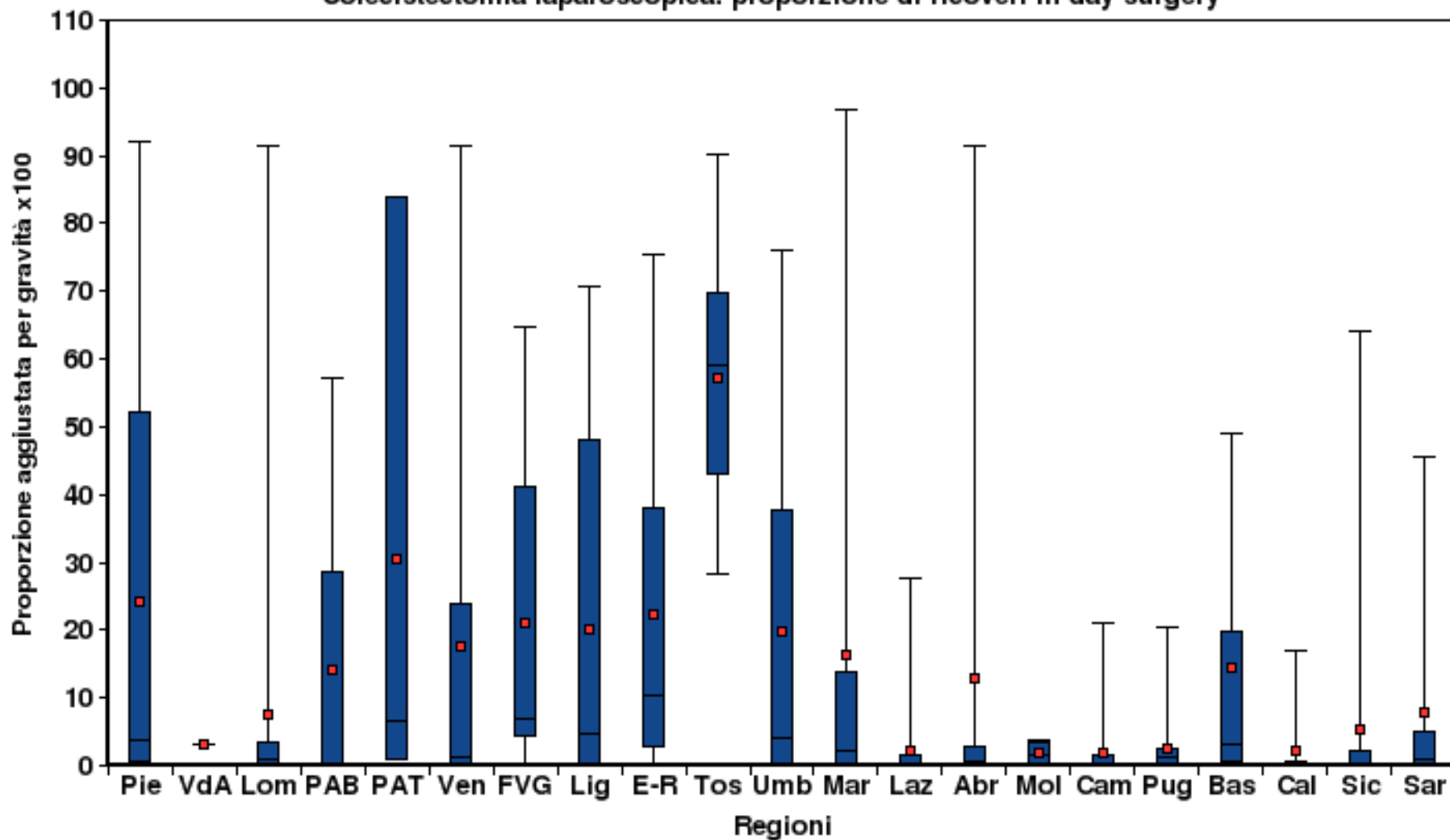
Risk Adjustment

-- seleziona --

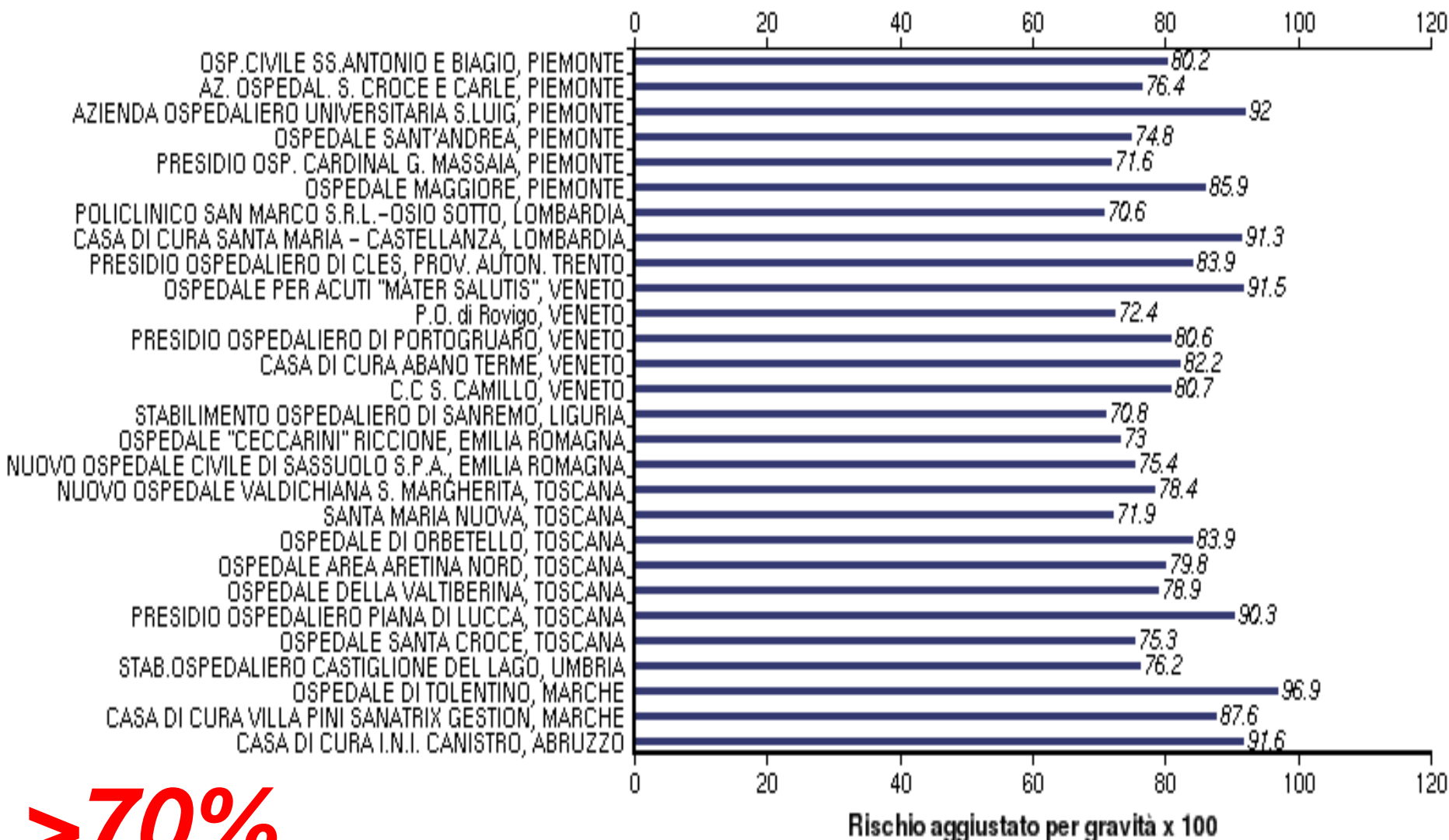
**>1.5**

Totale		Uomini		Donne		2011-12				2007-12
STRUTTURA		REGIONE		PROV	N	RISCHIO GREZZO X100	RISCHIO ADJ X100	RR ADJ	P	
<input type="checkbox"/>	ITALIA				579 484	0.53	0.53	-	-	
<input type="checkbox"/>	OSPEDALE POLICLINICO S. MATTEO - PAVIA	LOMBARDIA		PV	1 929	1.87	1.87	3.51	0.000	
<input type="checkbox"/>	OSP.SACRA FAMIGLIA - F.B.F. - ERBA	LOMBARDIA		CO	1 425	1.89	1.96	3.68	0.000	
<input type="checkbox"/>	OSPEDALE S. ANTONIO ABATE - CANTU'	LOMBARDIA		CO	366	2.46	2.45	4.62	0.000	
<input type="checkbox"/>	CASA DI CURA SANTA MARIA	PROV. AUTON. BOLZANO		BZ	181	1.66	1.74	3.28	0.038	
<input type="checkbox"/>	OSPEDALE AZIENDALE DI BRESSANONE	PROV. AUTON. BOLZANO		BZ	1 006	1.59	1.61	3.02	0.000	
<input type="checkbox"/>	OSPEDALE "A. COSTA" PORRETTA TERME	EMILIA ROMAGNA		BO	234	1.71	1.74	3.28	0.016	
<input type="checkbox"/>	CONSORZIALE POLICLINICO	PUGLIA		BA	1 671	2.21	1.73	3.25	0.000	
<input type="checkbox"/>	CASA DI CURA ARGENTO	SICILIA		CT	181	2.21	2.05	3.85	0.007	

**Colecistectomia laparoscopica: proporzione di ricoveri in day surgery**

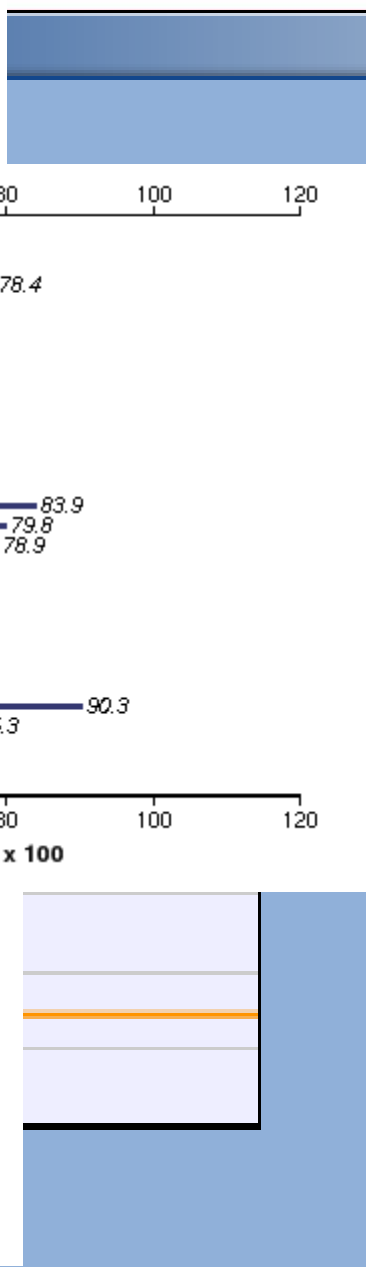
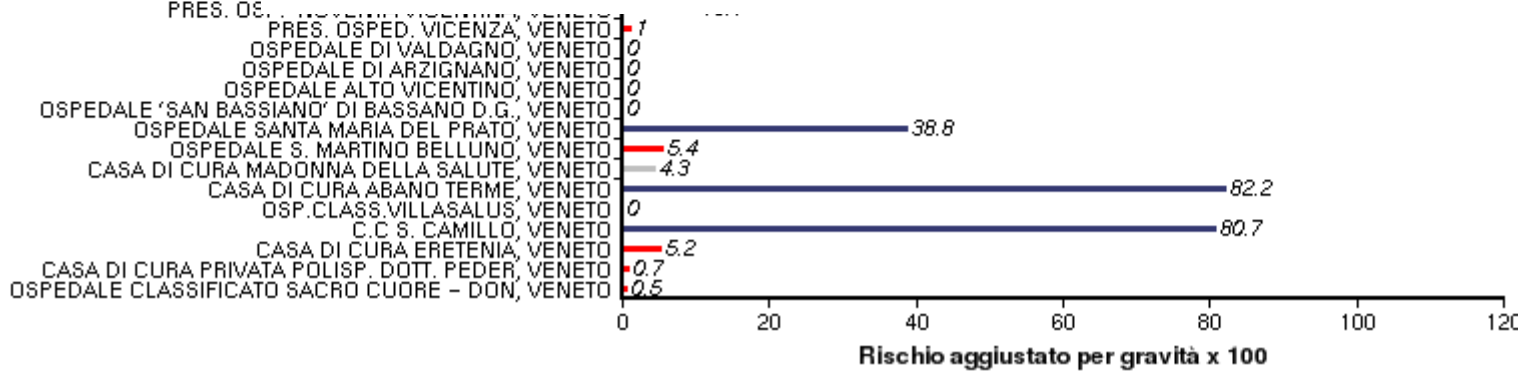
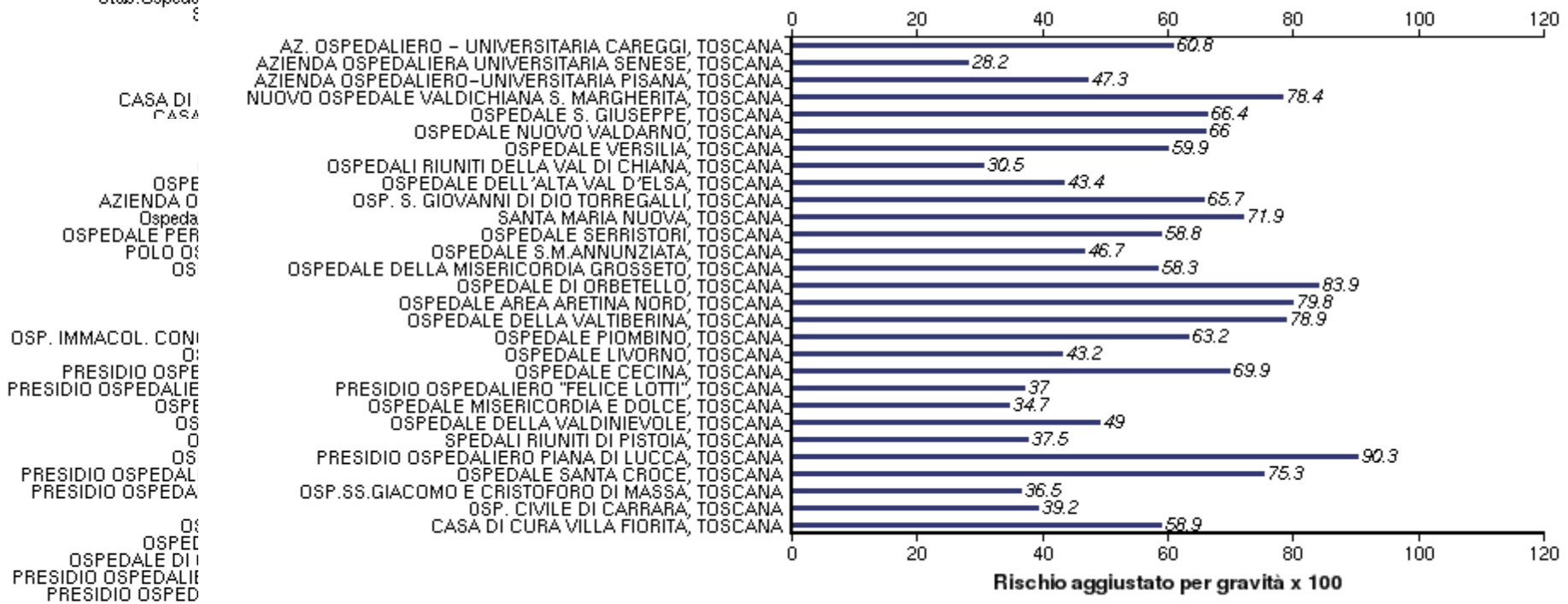
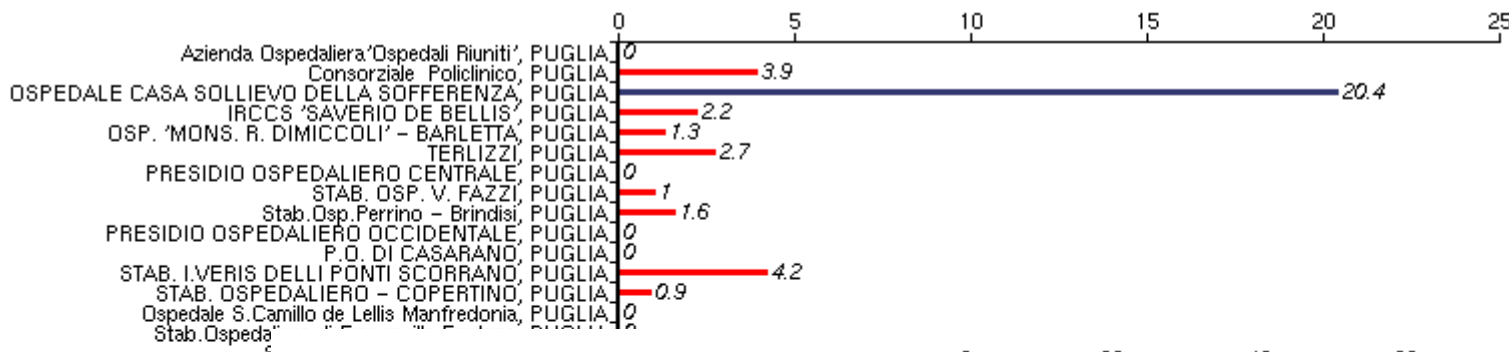


### Colecistectomia laparoscopica: proporzione di ricoveri in day surgery

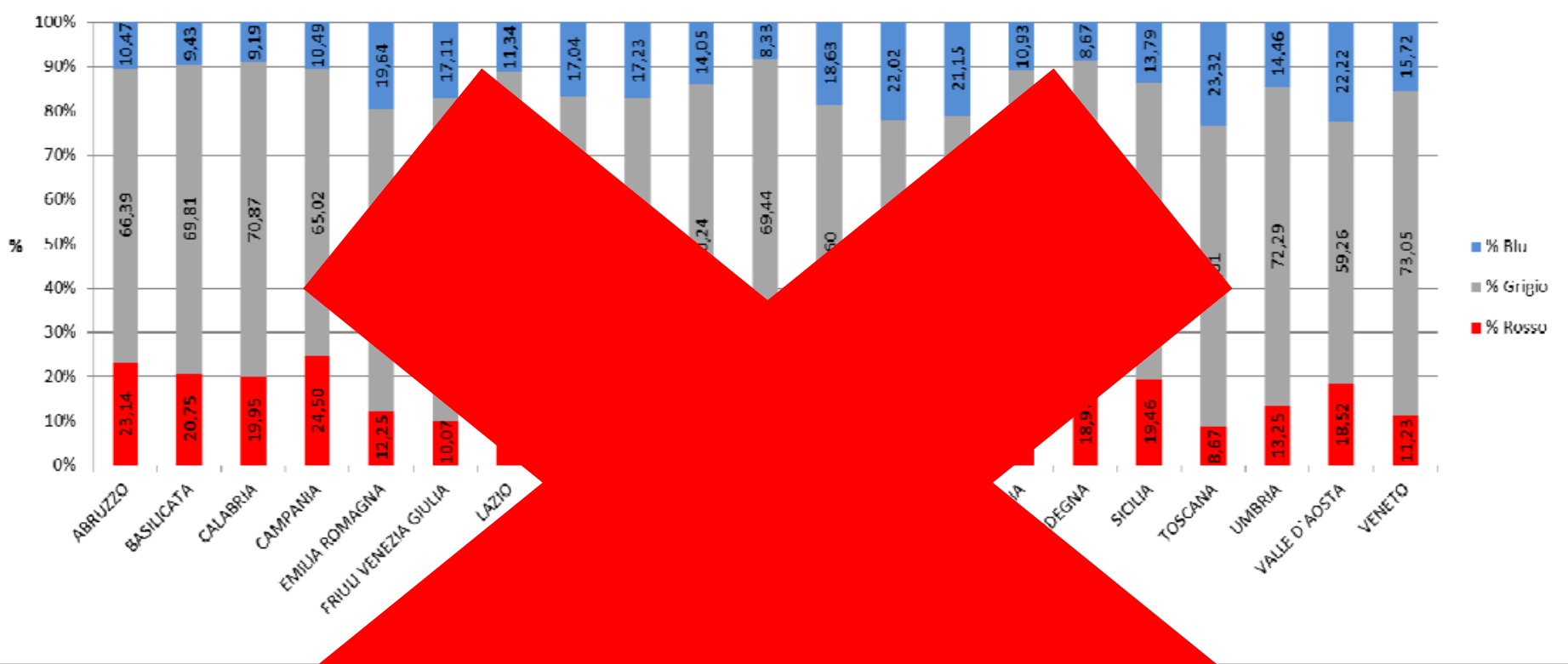


**>70%**

Rischio aggiustato per gravità x 100



## Percentuale di indicatori per Regione



Il **BLU** indica migliori performance rispetto alla media

Il **GRIGIO** indica performance in linea con la media

Il **ROSSO** indica peggiori performance inferiori alla media

*Elaborazione a cura della Regione Toscana*





### Frattura del collo del femore: mortalità a 30 giorni dal ricovero

Genere: TOTALE

CONFRONTA

CFR vs Benchmark

GRAFICO

Risk Adjustment

-- seleziona --

Totale

Uomini

Donne

2012

STRUTTURA

REGIONE

PROV

N

RISCHIO GREZZO  
X100

RISCHIO ADJ  
X100

ITALIA

66 215

6.02

6.02

### Bypass Aortocoronarico: mortalità a 30 giorni

Genere: TOTALE

CONFRONTA

CFR vs Benchmark

GRAFICO

Risk Adjustment

-- seleziona --

Totale

Uomini

Donne

2011-12

STRUTTURA

REGIONE

PROV

N

RISCHIO GREZZO  
X100

RISCHIO ADJ  
X100

ITALIA

30 277

2.49

2.49

### Colecistectomia in regime day surgery: complicanze a 30 giorni

Genere: TOTALE

CONFRONTA

CFR vs Benchmark

GRAFICO

Risk Adjustment

-- seleziona --

Totale

Uomini

Donne

2011-12

STRUTTURA

REGIONE

PROV

N

RISCHIO GREZZO  
X100

RISCHIO ADJ  
X100

ITALIA

2 899

3.00

3.00

### Parti naturali: proporzione di complicanze durante il parto e il puerperio

Genere: DONNE

CONFRONTA

CFR vs Benchmark

GRAFICO

Risk Adjustment

-- seleziona --

Totale

Uomini

Donne

2011-12

STRUTTURA

REGIONE

PROV

N

RISCHIO GREZZO  
X100

RISCHIO ADJ  
X100

ITALIA

579 484

0.39

0.39



## Infarto Miocardico Acuto: mortalità a 30 giorni dal ricovero

Genere: TOTALE

Tutorial 6: Faq

CONFRONTA

CFR vs Benchmark

GRAFICO

Risk Adjustment

-- seleziona --

Totale

Uomini

Donne

2012

2007-12

STRUTTURA

REGIONE

PROV













N

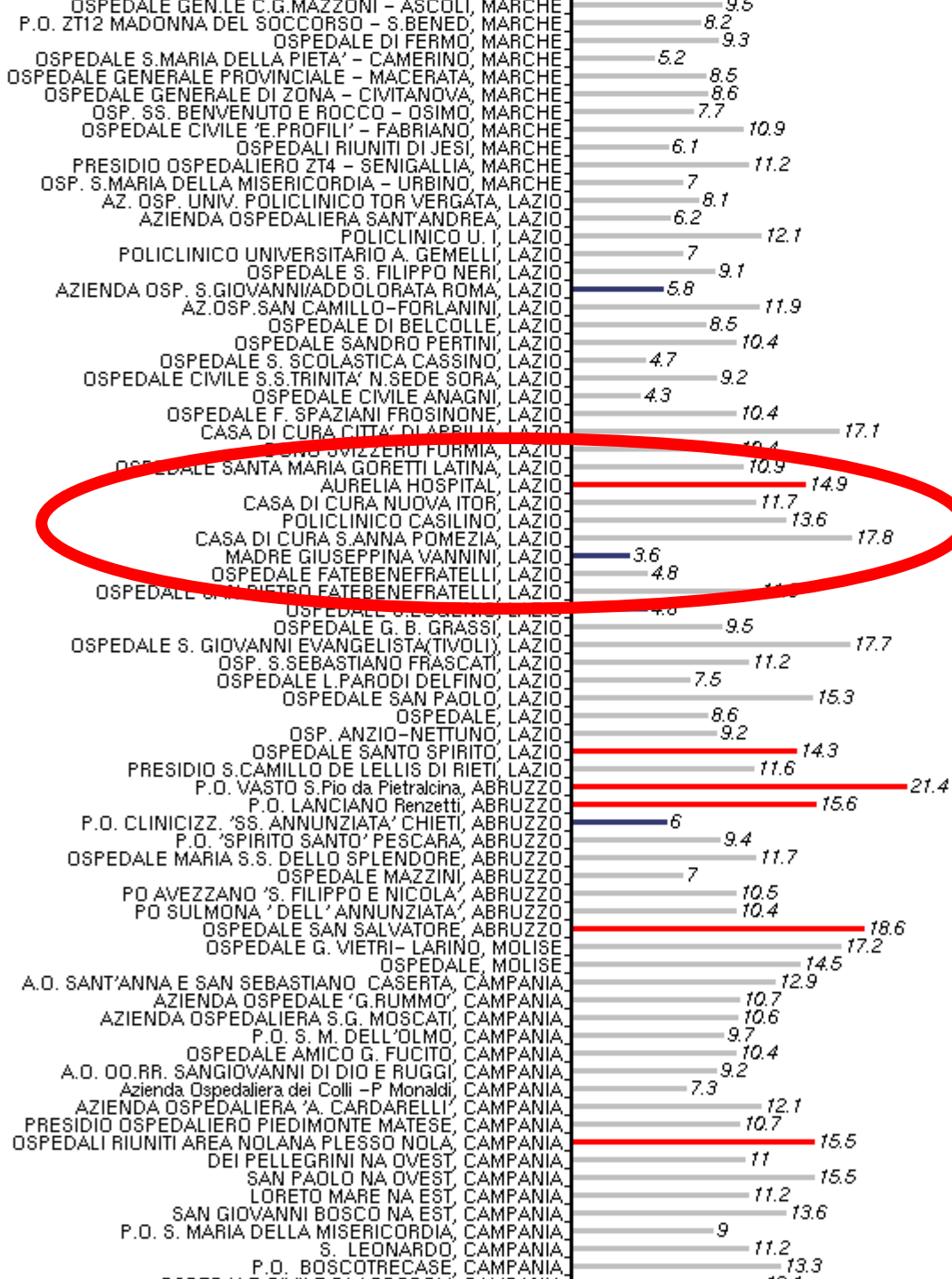
RISCHIO GREZZO  
X100

RISCHIO ADJ  
X100

RR ADJ

P

<input type="checkbox"/>	OSPEDALE F. SPAZIANI FROSINONE	LAZIO	FR	303	9.24	10.44	1.05	0.816	
<input type="checkbox"/>	CASA DI CURA CITTA' DI APRILIA	LAZIO	LT	67	20.90	17.12	1.72	0.063	
<input type="checkbox"/>	DONO SVIZZERO FORMIA	LAZIO	LT	200	10.00	10.36	1.04	0.870	
<input type="checkbox"/>	OSPEDALE SANTA MARIA GORETTI LATINA	LAZIO	LT	495	8.69	10.94	1.10	0.559	
<input type="checkbox"/>	AURELIA HOSPITAL	LAZIO	RM	209	13.40	14.88	1.49	0.042	
<input type="checkbox"/>	CASA DI CURA NUOVA ITOR	LAZIO	RM	93	16.13	11.74	1.18	0.559	
<input type="checkbox"/>	POLICLINICO CASILINO	LAZIO	RM	211	9.95	13.61	1.36	0.154	
<input type="checkbox"/>	CASA DI CURA S.ANNA POMEZIA	LAZIO	RM	75	10.67	17.82	1.79	0.099	
<input type="checkbox"/>	MADRE GIUSEPPINA VANNINI	LAZIO	RM	301	3.65	3.57	0.36	0.001	
<input type="checkbox"/>	OSPEDALE FATEBENEFRATELLI	LAZIO	RM	50	8.00	4.84	0.49	0.175	
<input type="checkbox"/>	OSPEDALE SAN PIETRO FATEBENEFRATELLI	LAZIO	RM	82	9.76	11.84	1.19	0.638	
<input type="checkbox"/>	OSPEDALE S.EUGENIO	LAZIO	RM	167	5.39	4.79	0.48	0.033	



## Infarto Miocardico Acuto: mortalità a 30 giorni dal ricovero

Genere: TOTALE

Tutorial 5: Come usare i dati

Tutorial 6: Faq

CONFRONTA

CFR vs Benchmark

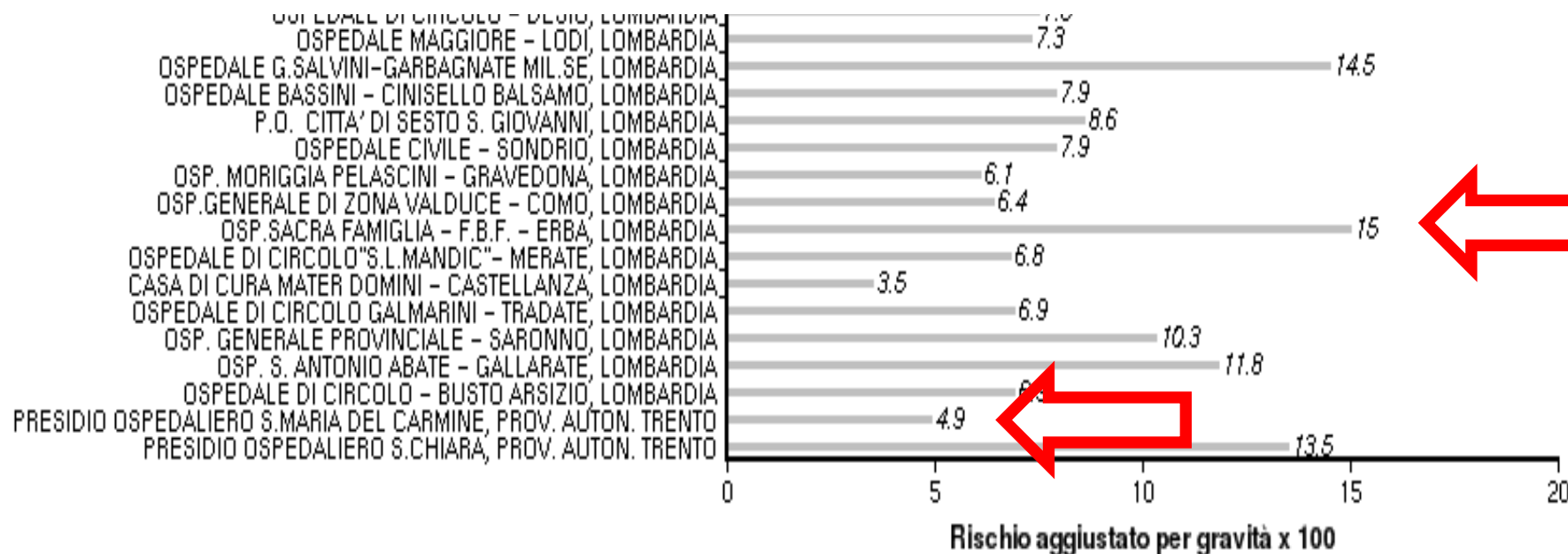
GRAFICO

Risk Adjustment

-- seleziona --

Totale	Uomini	Donne	2012					2007-12
STRUTTURA	REGIONE	PROV	N	RISCHIO GREZZO X100	RISCHIO ADJ X100	RR ADJ	P	
<input type="checkbox"/> OSP.GENERALE DI ZONA VALDUCE - COMO	LOMBARDIA	CO	137	9.49	6.40	0.64	0.126	
<input checked="" type="checkbox"/> OSP.SACRA FAMIGLIA - F.B.F. - ERBA	LOMBARDIA	CO	150	13.33	15.03	1.51	0.074	
<input type="checkbox"/> OSPEDALE DI CIRCOLO "S.L.MANDIC" - MERATE	LOMBARDIA	LC	105	7.62	6.75	0.68	0.288	
<input type="checkbox"/> CASA DI CURA MATER DOMINI - CASTELLANZA	LOMBARDIA	VA	102	2.94	3.46	0.35	0.070	
<input type="checkbox"/> OSPEDALE DI CIRCOLO GALMARINI - TRADATE	LOMBARDIA	VA	166	6.02	6.89	0.69	0.260	
<input type="checkbox"/> OSP. GENERALE PROVINCIALE - SARONNO	LOMBARDIA	VA	204	9.31	10.31	1.03	0.891	
<input type="checkbox"/> OSP. S. ANTONIO ABATE - GALLARATE	LOMBARDIA	VA	275	11.27	11.75	1.18	0.388	
<input type="checkbox"/> OSPEDALE DI CIRCOLO - BUSTO ARSIZIO	LOMBARDIA	VA	241	6.22	6.91	0.69	0.162	
<input type="checkbox"/> OSPEDALE AZIENDALE DI MERANO	PROV. AUTON. BOLZANO	BZ	83	10.84	9.25	0.93	0.833	
<input type="checkbox"/> OSPEDALE CENTRALE DI BOLZANO	PROV. AUTON. BOLZANO	BZ	337	11.87	11.82	1.18	0.307	
<input type="checkbox"/> PRESIDIO OSPEDALIERO S.MARIA DEL CARMINE	PROV. AUTON. TRENTO	TN	113	6.19	4.88	0.49	0.068	

STRUTTURA	REGIONE	PROV	N	RISCHIO GREZZO X100	RISCHIO ADJ X100	RR ADJ	P
OSP.SACRA FAMIGLIA - F.B.F. - ERBA	LOMBARDIA	CO	150	13.33	15.03	3.08	0.013
PRESIDIO OSPEDALIERO S.MARIA DEL CARMINE	PROV. AUTON. TRENTO	TN	113	6.19	4.88	1.00	-



## Infarto Miocardico Acuto: mortalità a 30 giorni dal ricovero

Genere: TOTALE

CONFRONTA

CFR vs Benchmark

GRAFICO

Risk Adjustment

-- seleziona --

Totale		Uomini	Donne	2012					2007-12
STRUTTURA		REGIONE	PROV	N	RISCHIO GREZZO X100	RISCHIO ADJ X100	RR ADJ	P	
<input type="checkbox"/>	OSPEDALE CASTEL SAN GIOVANNI	ROMAGNA	PC	34	8.82	-	-	-	
<input type="checkbox"/>	FONDAZIONE DON CARLO GNOCCHI - ONLUS	TOSCANA	FI	1	0.00	-	-	-	
<input type="checkbox"/>	AUXILIUM VITAE VOLTERRA SPA	TOSCANA	PI	1	0.00	-	-	-	
<input type="checkbox"/>	OSPEDALE DEL CUORE G. PASQUINUCCI	TOSCANA	PI	29	3.45	-	-	-	
<input type="checkbox"/>	FONDAZIONE CNR-RT G. MONASTERIO	TOSCANA	PI	11	0.00	-	-	-	
<input type="checkbox"/>	NUOVO OSPEDALE VALDICHIANA S. MARGHERITA	TOSCANA	AR	46	8.70	-	-	-	
<input type="checkbox"/>	OSPEDALE DEGLI INFERMI	TOSCANA	FI	2	0.00	-	-	-	
<input type="checkbox"/>	OSPEDALE SANTA VERDIANA	TOSCANA	FI	9	11.11	-	-	-	
<input type="checkbox"/>	PRESIDIO OSPEDALIERO AMIATA SENESE	TOSCANA	SI	12	0.00	-	-	-	
<input type="checkbox"/>	OSPEDALE SERRISTORI	TOSCANA	FI	16	25.00	-	-	-	
<input type="checkbox"/>	OSPEDALE DI BORGO SAN LORENZO	TOSCANA	FI	29	13.79	-	-	-	
<input type="checkbox"/>	OSPEDALE CIVILE DI CASTEL DEL PIANO	TOSCANA	GR	14	14.29	-	-	-	
<input type="checkbox"/>	OSPEDALE DI PITIGLIANO	TOSCANA	GR	11	18.18	-	-	-	
<input type="checkbox"/>	OSPEDALE DELLA VALTIBERINA	TOSCANA	AR	25	12.00	-	-	-	
<input type="checkbox"/>	OSPEDALE DEL CASENTINO	TOSCANA	AR	7	14.29	-	-	-	

***Le misure di PNE sono strumenti  
di valutazione a supporto di  
programmi di auditing clinico  
ed organizzativo finalizzati al  
miglioramento dell'efficacia e  
dell'equità nel SSN.***

***PNE non produce classifiche,  
graduatorie, giudizi.***