

Sondaggio

mercoledì 9 settembre 2015

814

Risposte totali

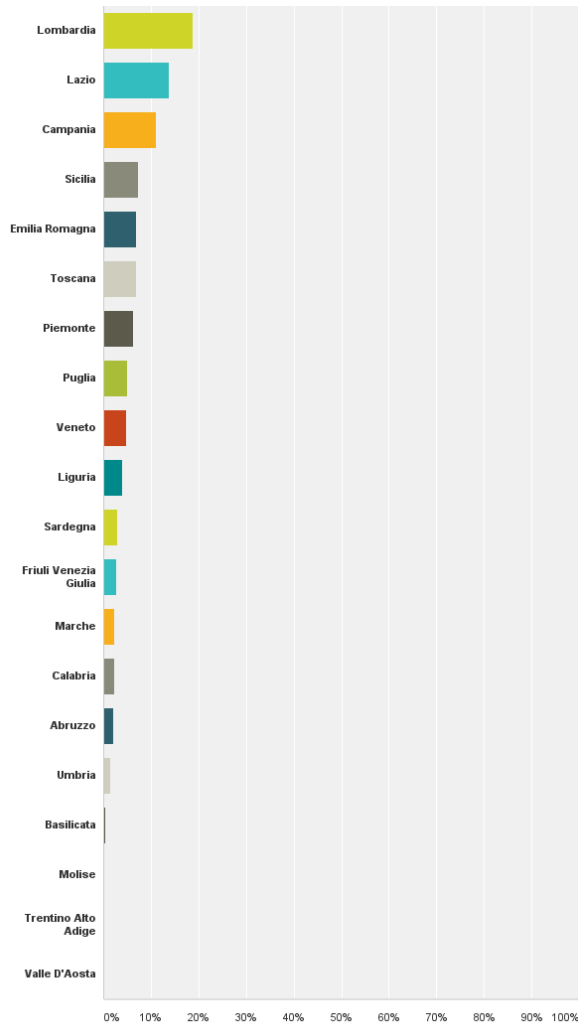
Data di creazione: giovedì 25 giugno 2015

Risposte complete: 774

Q2: In quale regione lavora?

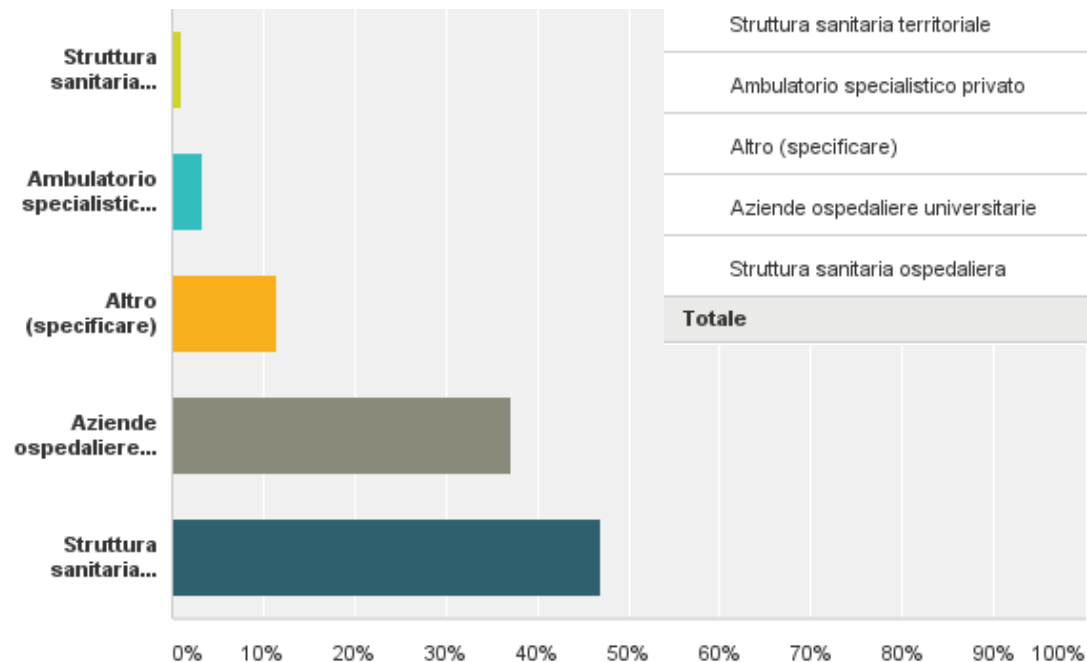
Hanno risposto: 802 Hanno saltato la domanda: 12

Opzioni di risposta	Risposte	
Lombardia	18,83%	151
Lazio	13,72%	110
Campania	10,97%	88
Sicilia	7,36%	59
Emilia Romagna	6,98%	56
Toscana	6,98%	56
Piemonte	6,36%	51
Puglia	4,99%	40
Veneto	4,86%	39
Liguria	3,99%	32
Sardegna	2,87%	23
Friuli Venezia Giulia	2,74%	22
Marche	2,37%	19
Calabria	2,24%	18
Abruzzo	2,12%	17
Umbria	1,50%	12
Basilicata	0,37%	3
Molise	0,25%	2
Trentino Alto Adige	0,25%	2
Valle D'Aosta	0,25%	2
Totale		802



Q3: Quale delle seguenti rappresenta il tipo di struttura sanitaria in cui lavora?

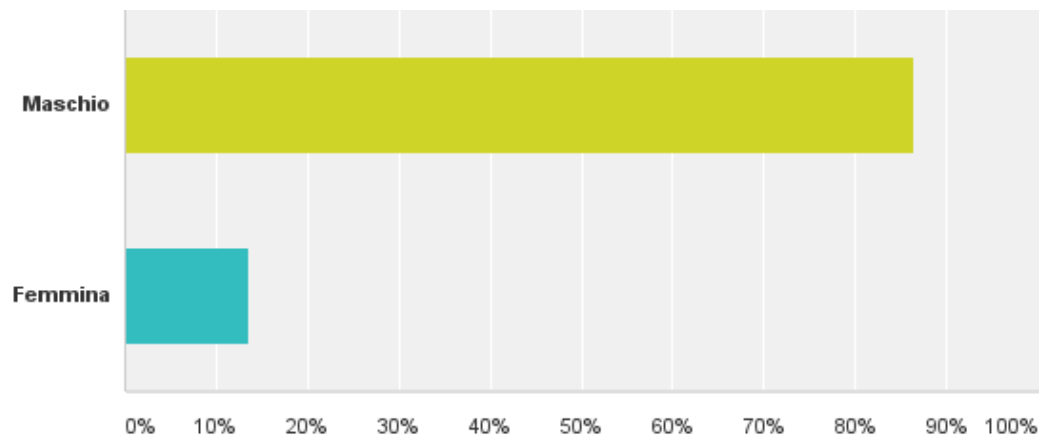
Hanno risposto: 814 Hanno saltato la domanda: 0



Q4: Genere

Hanno risposto: 806 Hanno saltato la domanda: 8

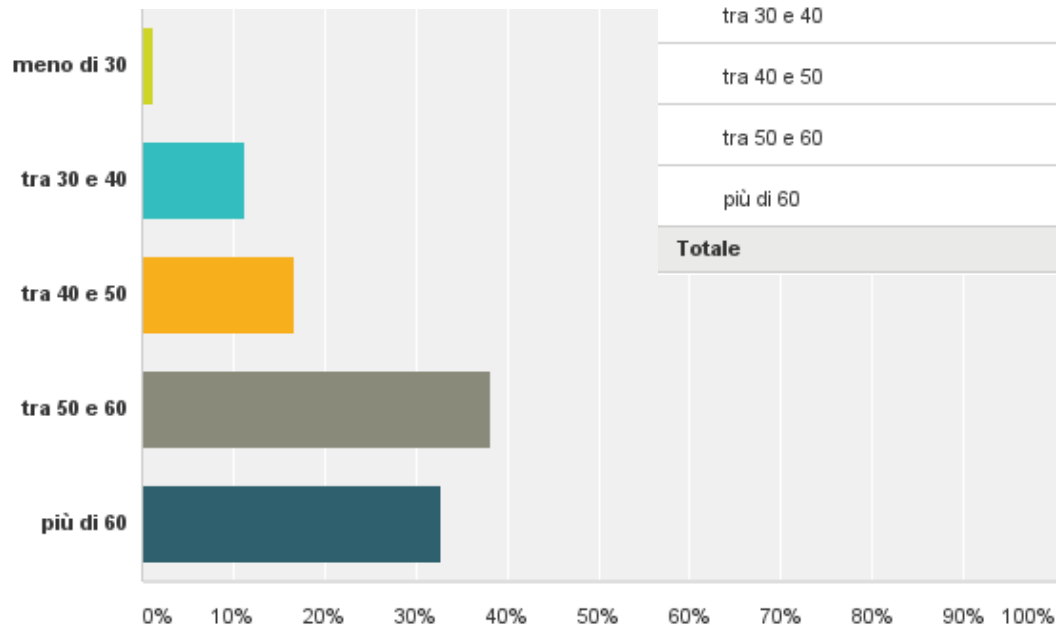
Opzioni di risposta	Risposte
Maschio	86,48% 697
Femmina	13,52% 109
Totale	806



Q5: Quanti anni ha?

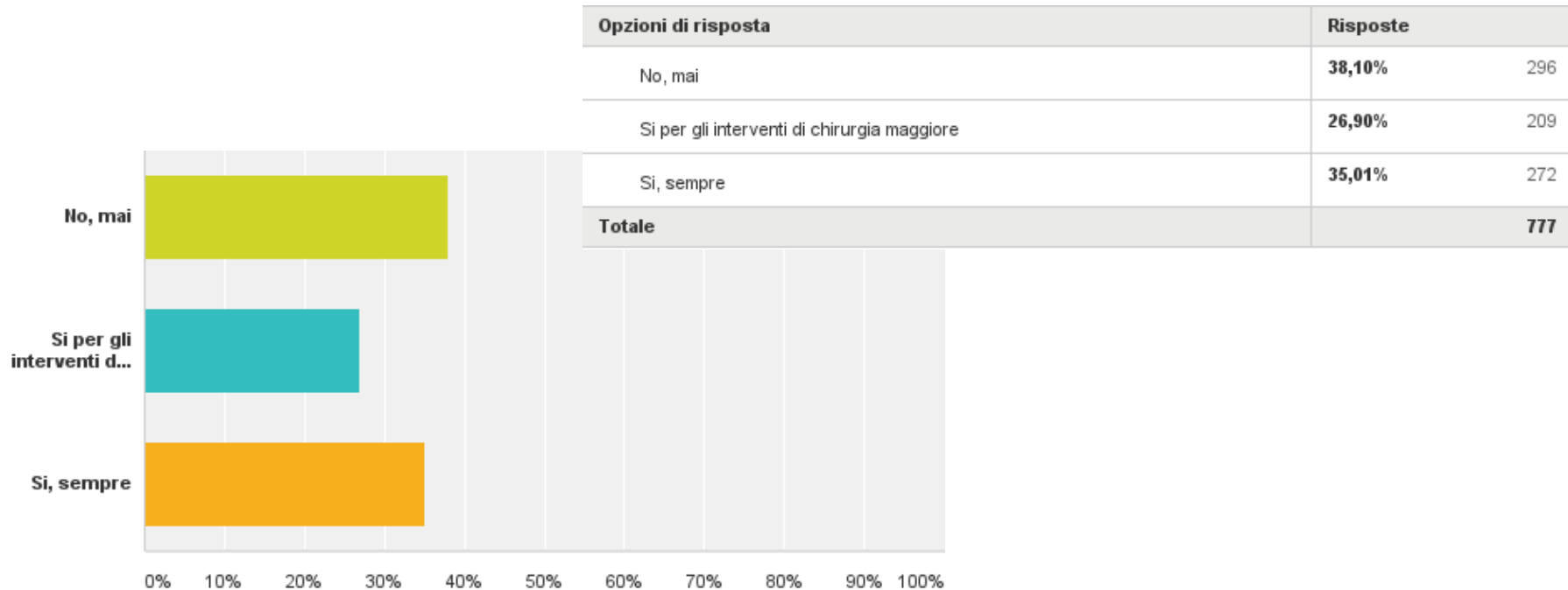
Hanno risposto: 811 Hanno saltato la domanda: 3

Opzioni di risposta	Risposte	
meno di 30	1,36%	11
tra 30 e 40	11,22%	91
tra 40 e 50	16,65%	135
tra 50 e 60	38,10%	309
più di 60	32,68%	265
Totale		811



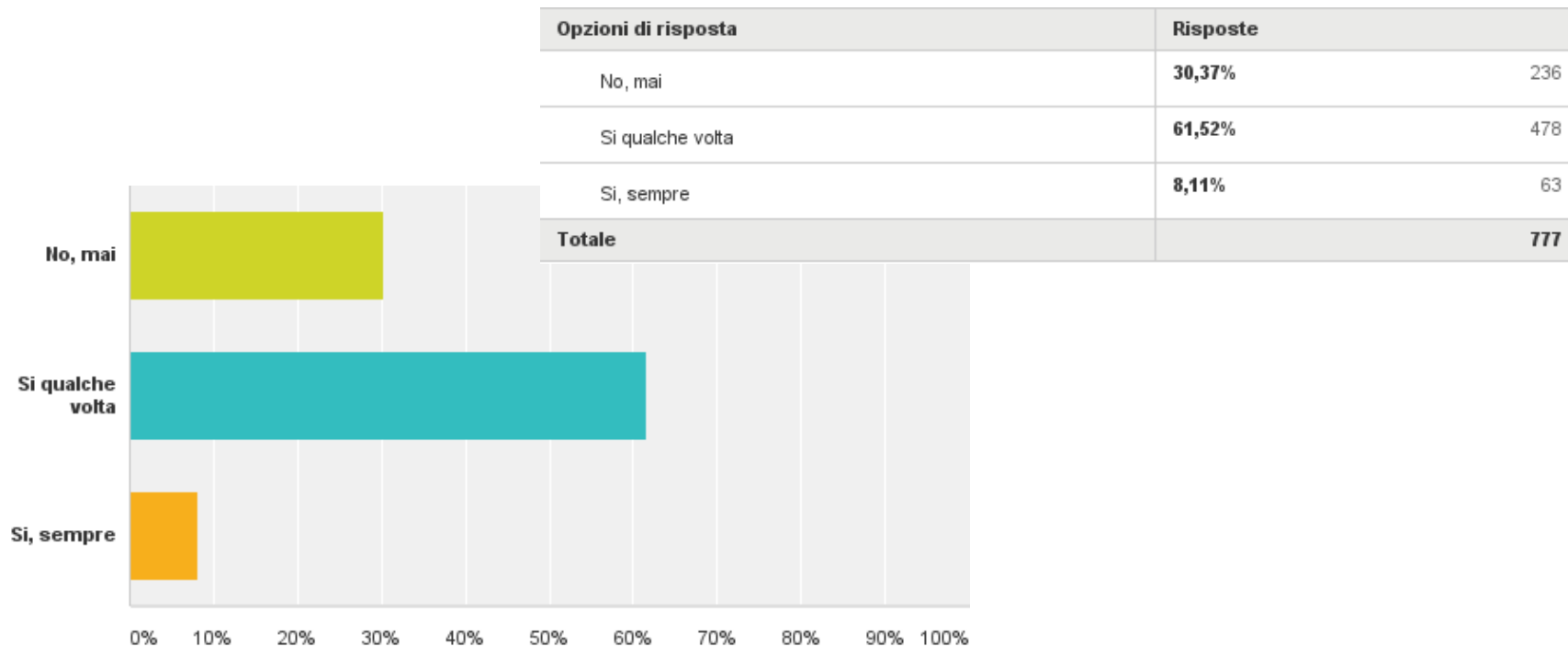
Q6: Quando sei in sala operatoria il tuo stato d'animo è condizionato dal possibile rischio di contenzioso medico-legale?

Hanno risposto: 777 Hanno saltato la domanda: 37



Q7: Ritieni che il rischio di contenzioso legale condizioni le tue scelte terapeutiche?

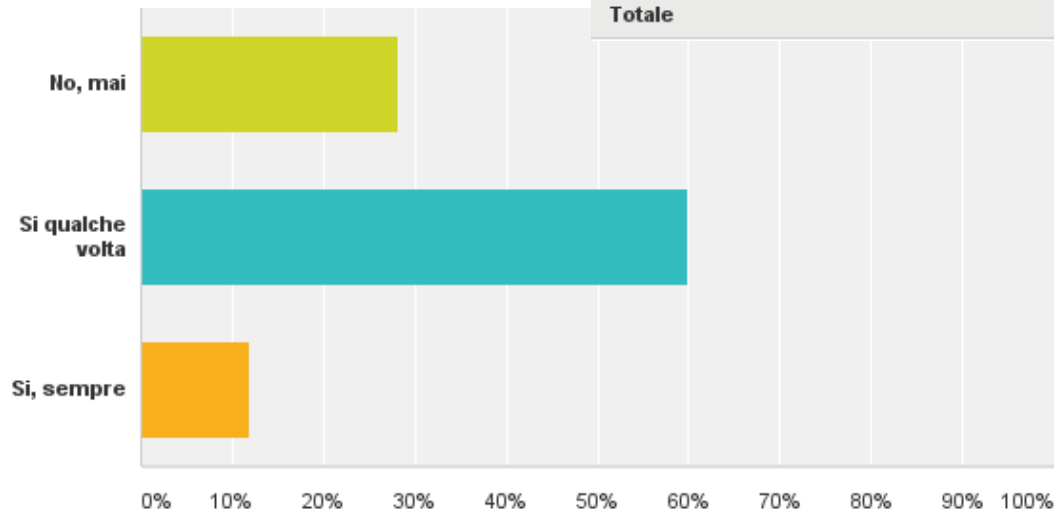
Hanno risposto: 777 Hanno saltato la domanda: 37



Q8: Ritieni che il rischio di contenzioso legale condizioni il tuo iter diagnostico?

Hanno risposto: 777 Hanno saltato la domanda: 37

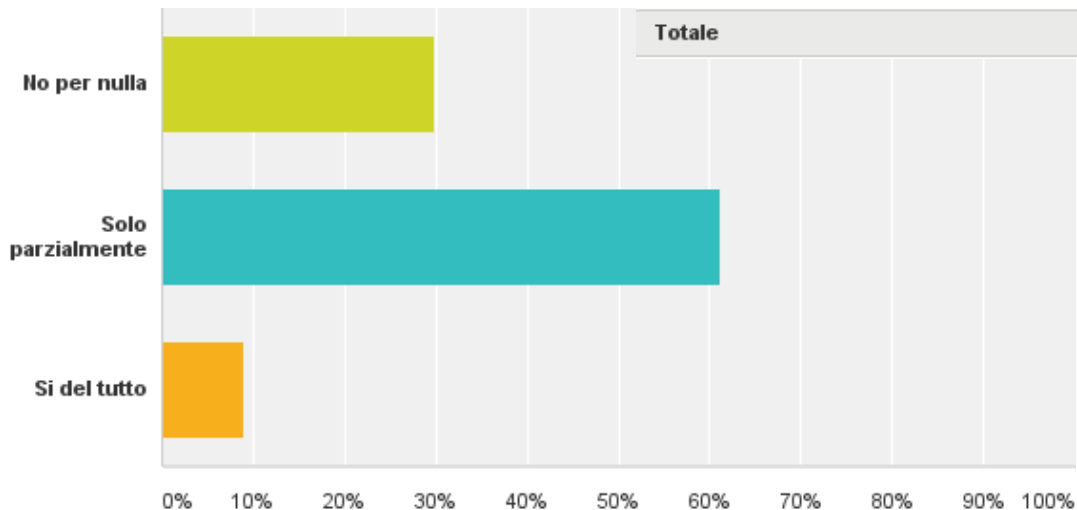
Opzioni di risposta	Risposte	
No, mai	28,19%	219
Si qualche volta	59,85%	465
Si, sempre	11,97%	93
Totale		777



Q9: Ti senti tutelato dalla copertura assicurativa dell'azienda nella quale lavori?

Hanno risposto: 777 Hanno saltato la domanda: 37

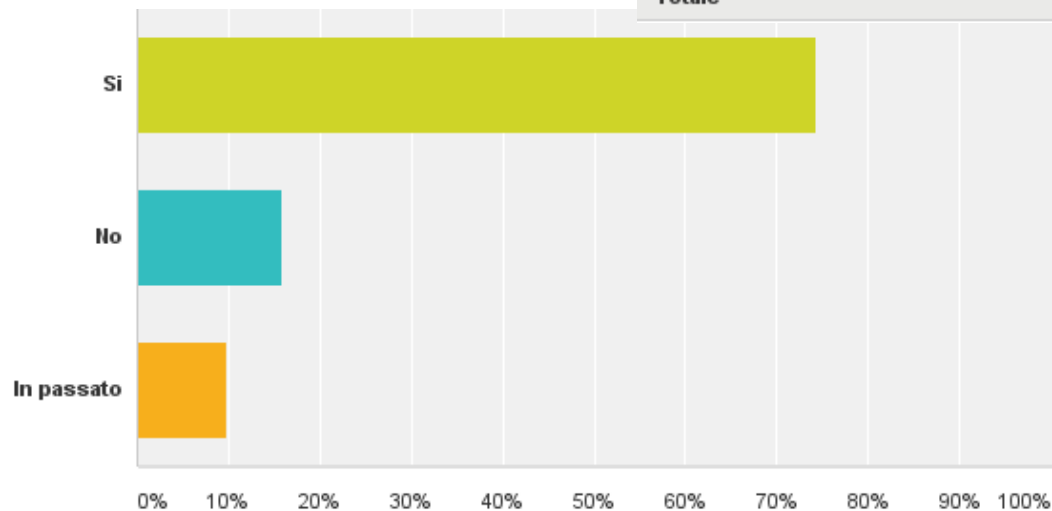
Opzioni di risposta	Risposte	
No per nulla	29,86%	232
Solo parzialmente	61,26%	476
Si del tutto	8,88%	69
Totale		777



Q10: Hai un'assicurazione professionale personale?

Hanno risposto: 777 Hanno saltato la domanda: 37

Opzioni di risposta	Risposte	
Si	74,26%	577
No	15,83%	123
In passato	9,91%	77
Totale		777



Q11: Se no perché:

Hanno risposto: 122

Opzioni di risposta	Risposte	
Non riesco a sostenerne l'onere	36,89%	45
Non ne sento l'esigenza	41,80%	51
Altro (specificare)	21,31%	26
Totale		122

