



Ministero della Salute

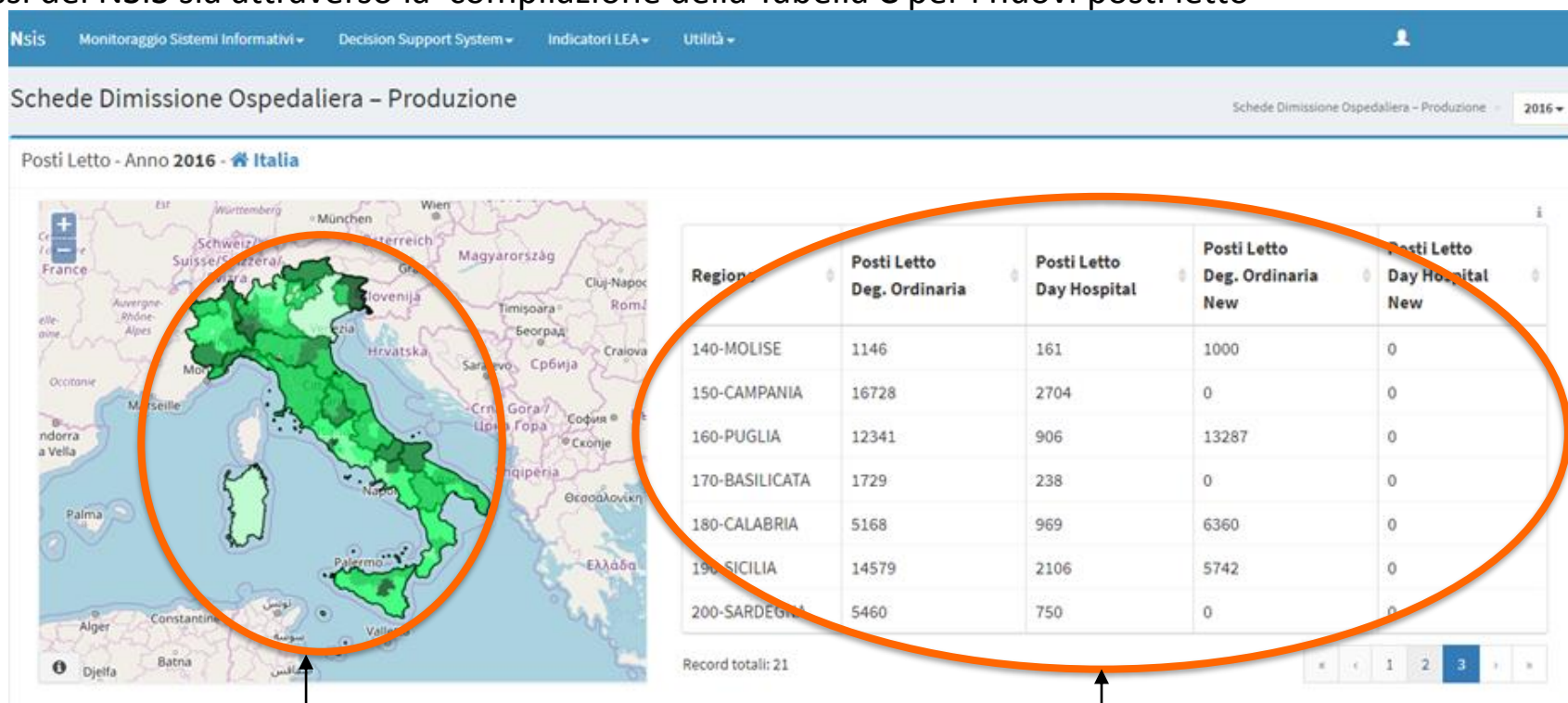
Dashboard NSIS

Scheda Dimissione Ospedaliera - produzione

Roma, Gennaio 2018



La dashboard «Scheda Dimissione Ospedaliera – produzione» ha l'obiettivo di fornire una serie di strumenti di supporto nella lettura dei dati di «produzione ospedaliera» forniti dalle regioni sia attraverso i flussi del NSIS sia attraverso la compilazione della Tabella C per i nuovi posti letto

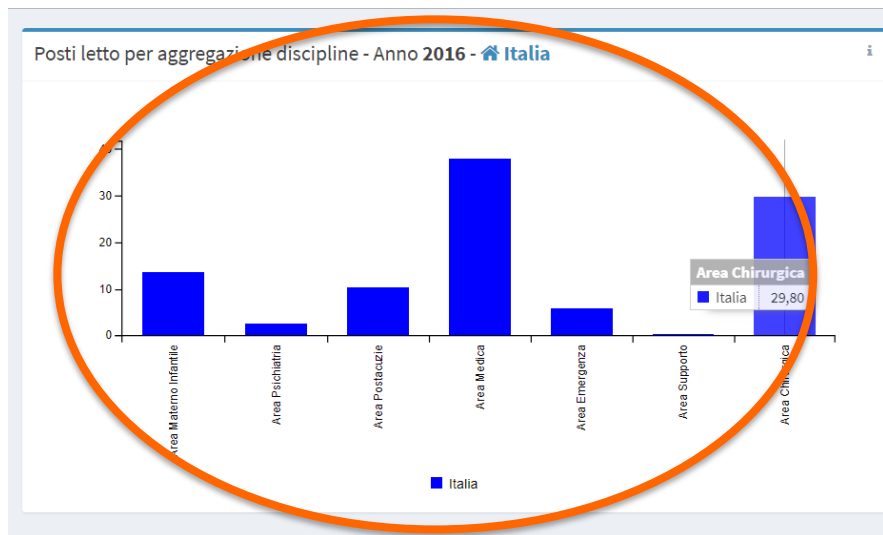


In alto a sinistra è presente una mappa di calore che fornisce una visione complessiva sul numero di posti letto per mille residenti a livello ASL.

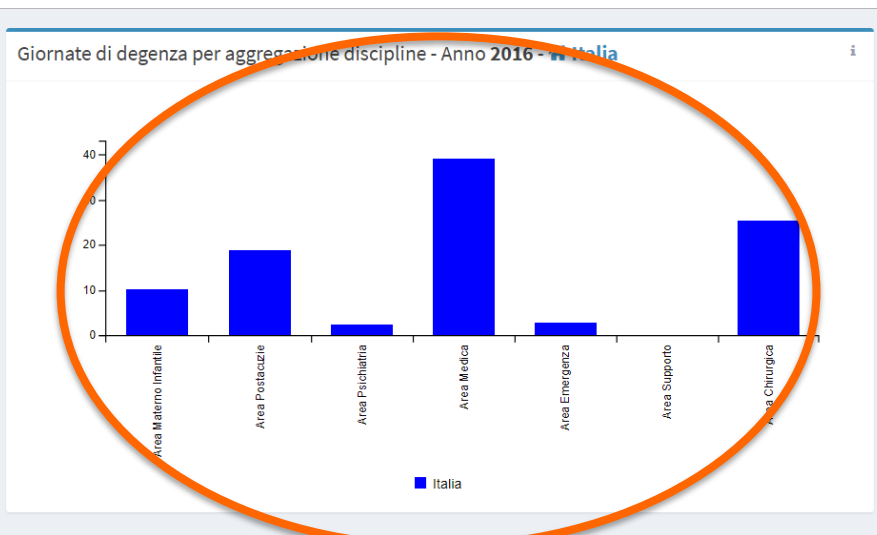
In alto a destra è presente una tabella che fornisce, per regione, i dati relativi ai posti letto relativi sia all'anno selezionato che al programmato, tali informazioni sono divise per tipologia degenza.



Nella dashboard sono presenti grafici che rappresentano:



1) la percentuale di posti letto, relativi all'anno selezionato aggregati per Area di raggruppamento delle discipline.



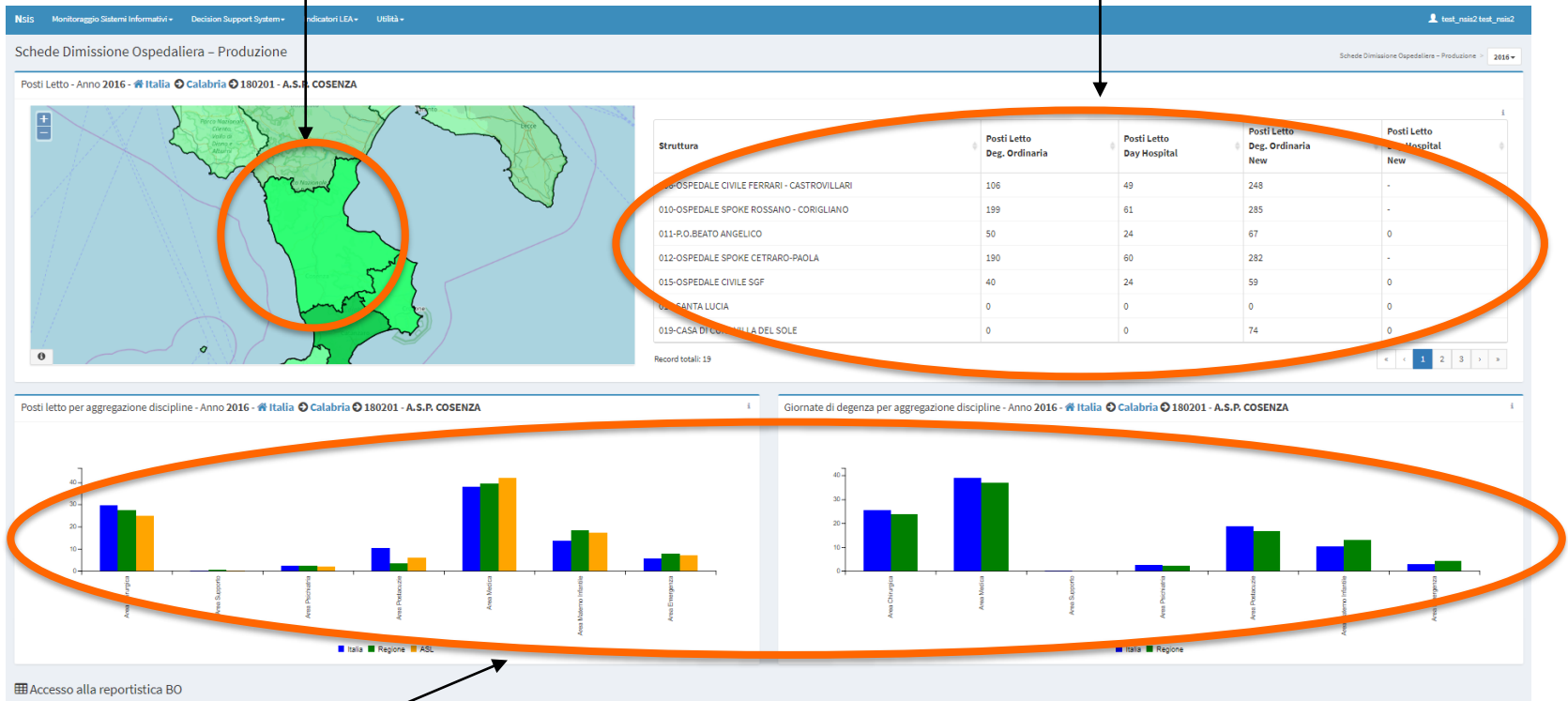
2) la percentuale di degenze, relative all'anno selezionato, aggregate per Area di raggruppamento delle discipline.



La dashboard permette inoltre di visualizzare i dati a livello Regione e ASL.

Al momento di selezione di un'ASL viene visualizzata la georeferenziazione delle strutture divise in pubbliche e private.

La tabella relativa ai posti letto dà la possibilità di visualizzare i dati a livello Regione, ASL e struttura.



Il grafico fornisce i dati mantenendo il confronto con il livello precedente, quindi in caso di selezione di una ASL saranno visualizzati i dati a livello ASL, regionale e nazionale.



Accesso alla reportistica BO

Produzione Ospedaliera Erogatori

Produzione Ospedaliera Erogatori pubblici e privati per disciplina

Visualizza

All'interno della dashboard è possibile accedere al report di dettaglio contenente i dati suddivisi per struttura/disciplina. Il report è organizzato in diverse sezioni.

Ministero della Salute - Nuovo Sistema Informativo Sanitario

Data esecuzione report: 11/2/17

Regione CALABRIA - Prot siveas 37_05-07-2016

Fonte SDO periodo di riferimento 2016

Fonte HSP periodo di riferimento 2016

CALABRIA - Erogatori pubblici

HSP 11										HSP 12			Tabella C			SDO					INDICI 2016														
Cod. Az.	Cod. Strutt.	Classificazione struttura	Denominazione Struttura	Cod. disco	Denominazione disciplina	PL			PL NEW			NUMERO DI DIMISSIONI 2016			NUMERO DI GG 2016					INDICI 2016															
						DO	DHDS	Tot. p.i.	DO	DHDS	Tot. p.i.	Dimissioni DO	DHDS	Totale Dimissioni	GG DO	Accessi DH	Totale Giornate	TO DO	TO DH	TO TOT	Tasso Medico	Peso Medio Regione	Peso Medio Nazionale	Degenz a Media (DO)	Degenz a Media (DO) Regionale	Degenz a Media (DO) Nazionale	% DRG Medici da reparto chirurgici	LEA: % 108 DRG sul Totale	% Ricoveri di tipo medico	% ricoveri per pazienti ricoverati con DRG medico	LEA: % Partec. 20%	LEA: % Int. al femore entro 2gg dal ricovero - Soglia 50%			
201	180008	DEA1	OSPEDALE CIVILE FERRARI - CASTROVILLAR	08	NEUROLOGIA	9	2	11	DEA1	18	-	18	7	575	123	698	4.220	218	4.438	128.45%	20.88%	1.84	1.33	1.37	7.34	5.08	5.08	-	0.57%	18.18%	10.25%	-	-		
				26	MEDICINA GENERALE	19	2	21		20	-	20	-1	506	103	609	5.948	991	7.639	100.10%	94.05%	0.97	1.01	1.06	12.28	9.13	9.52	-	31.50%	5.83%	38.52%	-	-		
				32	NEUROLOGIA	-	0	-		10	-	10	-	-	-	-	-	-	-	-	-	-	-	-	-	-	-	-	-	-	-	-	-	-	-
				58	GASTROENTEROLOGIA	10	2	12		-	-	-	-	-	-	-	-	-	-	-	-	-	-	-	-	-	-	-	-	-	-	-	-	-	-
				64	ONCOLOGIA	-	8	8		-	-	-	-	-	21	21	-	21	21	-	0.72%	0.95	0.92	0.98	-	8.20	8	-	6.52%	-	-	-	-	-	

Sezione Anagrafica contenente i dati del flusso HSP

Sezione «Tabella C» contenente i dati relativi al DM 70/2015 inviati dalle Regioni

Sezione Dimissioni Ospedaliere, contenente i dati del flusso SDO

Sezione Indicatori, contenente degli indicatori di qualità calcolati sulla base dei dati disponibili



Il report di dettaglio prevede la possibilità di filtrare i dati per:

- ASL
- Struttura
- Disciplina

Ministero della Salute - Nuovo sistema Informativo Sanitario
 Data esecuzione report: 20/10/17
 Regione SICILIA - Prot siveas 13_22-03-2017
 Fonte SDO periodo di riferimento 2016
 Fonte HSP periodo di riferimento 2016

SICILIA - Erogatori pubblici

HSP 11			HSP 12/13			Tabella C			SDO	
									NUMERO DI DIMISSIONI 2016	NUMER

Erogatori pubblici

HSP 11			HSP 12/13			Tabella C			
Denominazione struttura	Cod. disc.	Denominazione disciplina	PL			Classificazione nella rete dell'emergenza / urgenza	PL NEW		
			DO	DH/D/S	Tot. p.I.		DO	DH/D/S	Tot. p.I.
08	CARDIOLOGIA		33	1	34	-			

Monitoraggio PTCA Monitoraggio K Mammella Monitoraggio Maternità

Il report inoltre prevede ulteriori 3 sezioni contenente i dati relativi a :

- Monitoraggio PTCA
- Monitoraggio K Mammella
- Monitoraggio Maternità