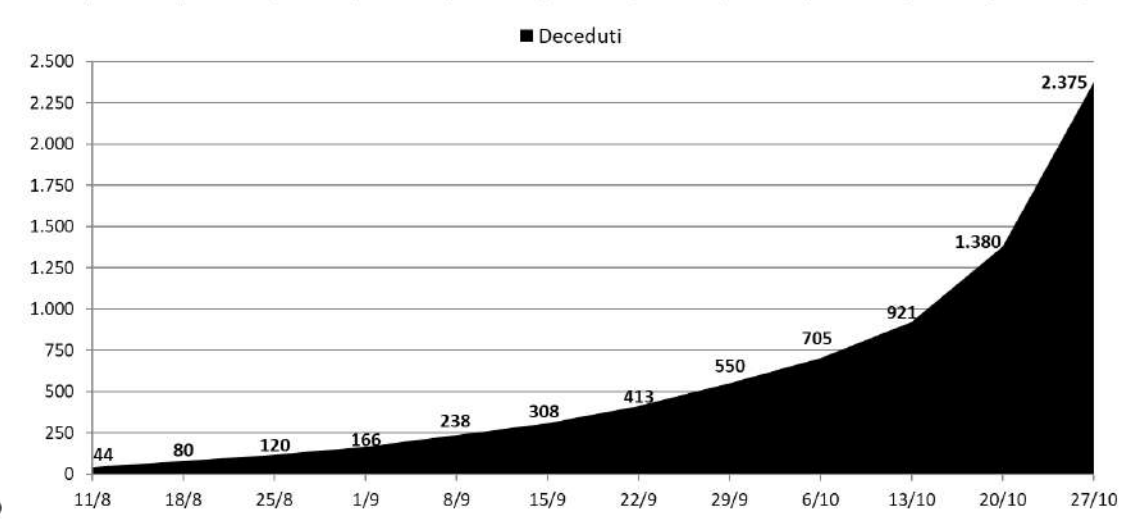
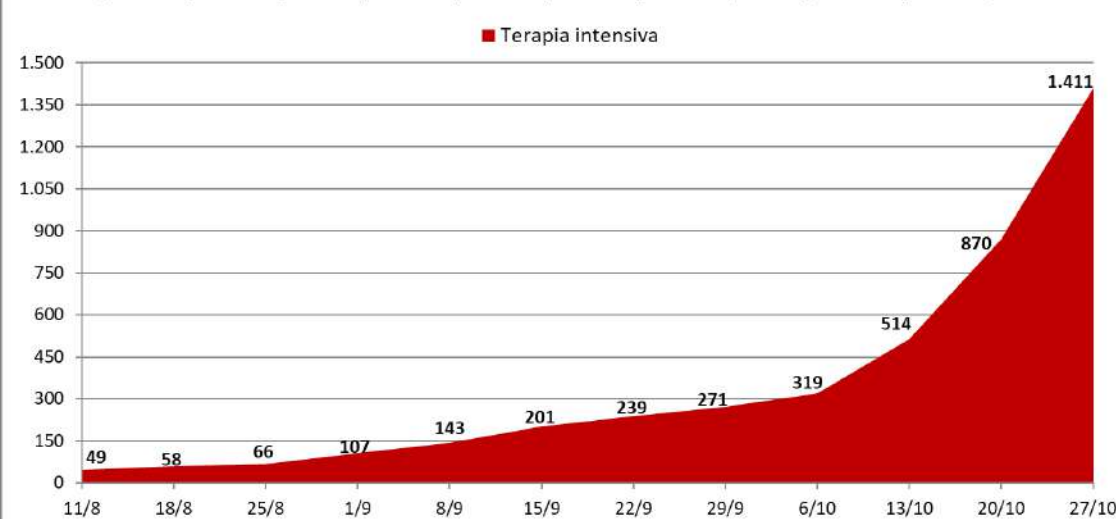
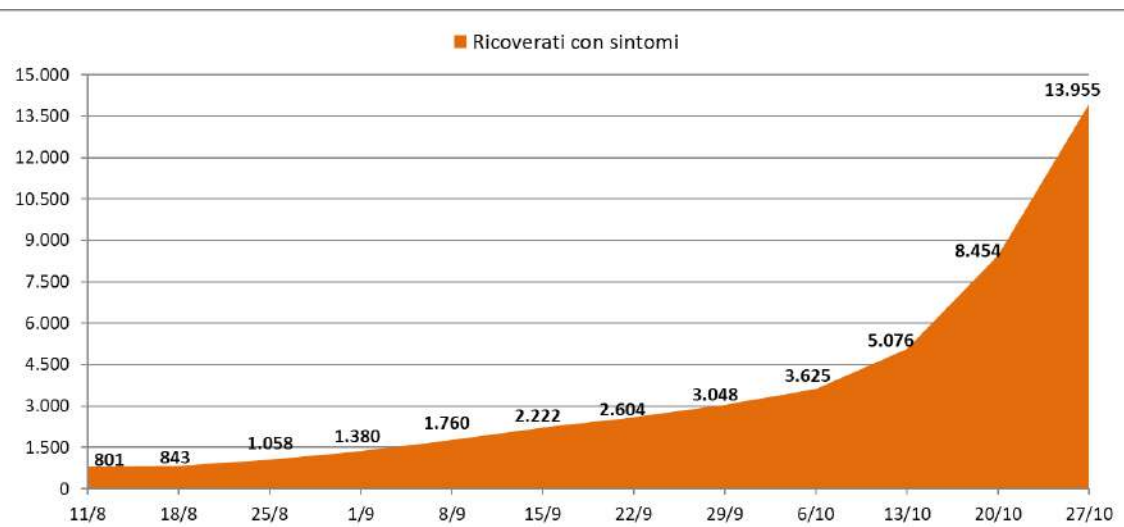
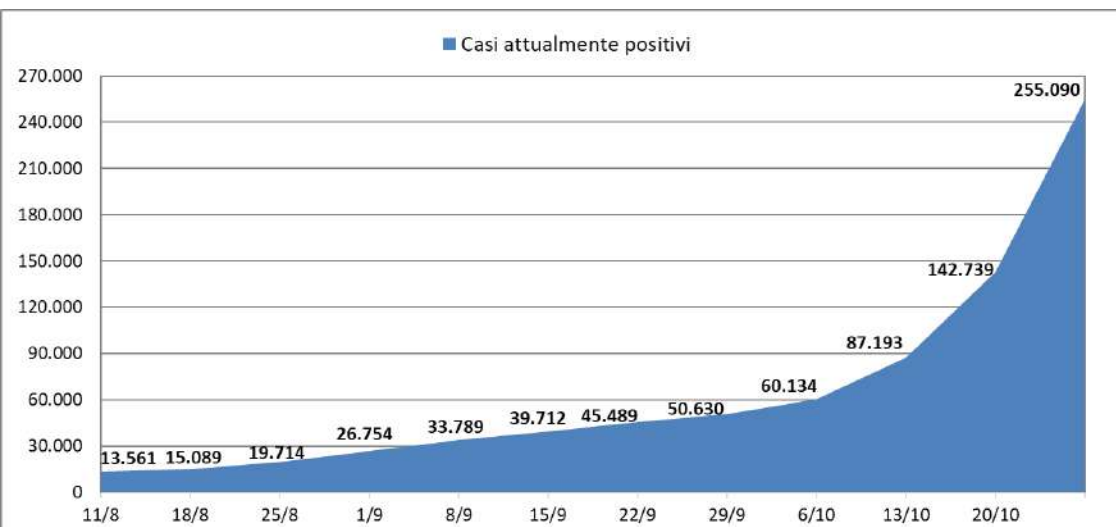


Elaborazione GIMBE da casi confermati dalla Protezione Civile
 Aggiornamento: 27 ottobre 2020



Elaborazione GIMBE da casi confermati dalla Protezione Civile
 Aggiornamento: 27 ottobre 2020

Tabella. Indicatori regionali settimana 21-27 ottobre

Regione	Casi attualmente positivi per 100.000 abitanti	Incremento % casi	Casi testati per 100.000 abitanti	Rapporto positivi/casi testati	Ricoverati con sintomi per 100.000 abitanti	Ricoverati in terapia intensiva per 100.000 abitanti
Abruzzo	351	34,1%	1.032	16,4%	21,7	1,7
Basilicata	191	35,6%	1.345	6,2%	12,1	1,2
Calabria	119	41,9%	1.032	6,2%	6,0	0,5
Campania	566	50,9%	1.115	22,6%	20,9	2,4
Emilia Romagna	383	17,6%	1.105	14,9%	20,9	2,3
Friuli Venezia Giulia	283	31,6%	880	19,6%	11,4	2,6
Lazio	445	39,7%	2.084	8,8%	27,8	2,8
Liguria	449	27,1%	1.013	33,4%	54,0	2,9
Lombardia	546	24,9%	1.401	23,1%	27,0	2,7
Marche	277	25,0%	786	20,1%	16,4	1,8
Molise	226	35,8%	1.454	8,2%	5,6	1,3
Piemonte	533	28,7%	1.515	20,1%	46,3	2,8
Prov. Aut. Bolzano	704	36,8%	1.556	22,8%	31,8	2,3
Prov. Aut. Trento	305	16,3%	622	34,0%	15,5	0,9
Puglia	216	29,8%	655	13,6%	15,8	1,5
Sardegna	309	26,1%	1.084	9,5%	18,7	2,2
Sicilia	235	38,5%	602	16,9%	14,5	2,1
Toscana	564	43,4%	1.524	18,8%	21,6	3,2
Umbria	540	54,3%	1.403	22,4%	28,1	4,2
Valle D'Aosta	1.088	34,9%	1.098	51,1%	78,8	5,6
Veneto	398	27,5%	788	26,2%	13,5	1,7
ITALIA	423	30,0%	1.197	18,0%	23,1	2,3

Nota: Il rosso e il verde indicano rispettivamente una performance regionale in peggioramento, o in miglioramento, rispetto alla settimana precedente.

Riduzione percentuale del valore di Rt*
7° giorno 14° giorno 28° giorno
Misure di contenimento

Divieto eventi e assembramenti >10 persone					6%	13%	29%
Divieto eventi e assembramenti >10 persone	Chiusura dei luoghi di lavoro				16%	22%	38%
Divieto eventi e assembramenti >10 persone	Chiusura dei luoghi di lavoro	Limitazioni della mobilità [§]			19%	24%	42%
Divieto eventi e assembramenti >10 persone	Chiusura dei luoghi di lavoro	Limitazioni della mobilità [§]	Chiusura delle scuole	Divieto di uscire di casa [#]	35%	42%	52%

*Riduzione relativa del rischio di trasmissione del contagio (Rt) dal giorno precedente l'introduzione delle misure di contenimento.

[§]Di variabile estensione geografica: tra Regioni, Province, Comuni in relazione al mancato controllo della curva epidemiologica.

[#]Tranne in caso di comprovate necessità.