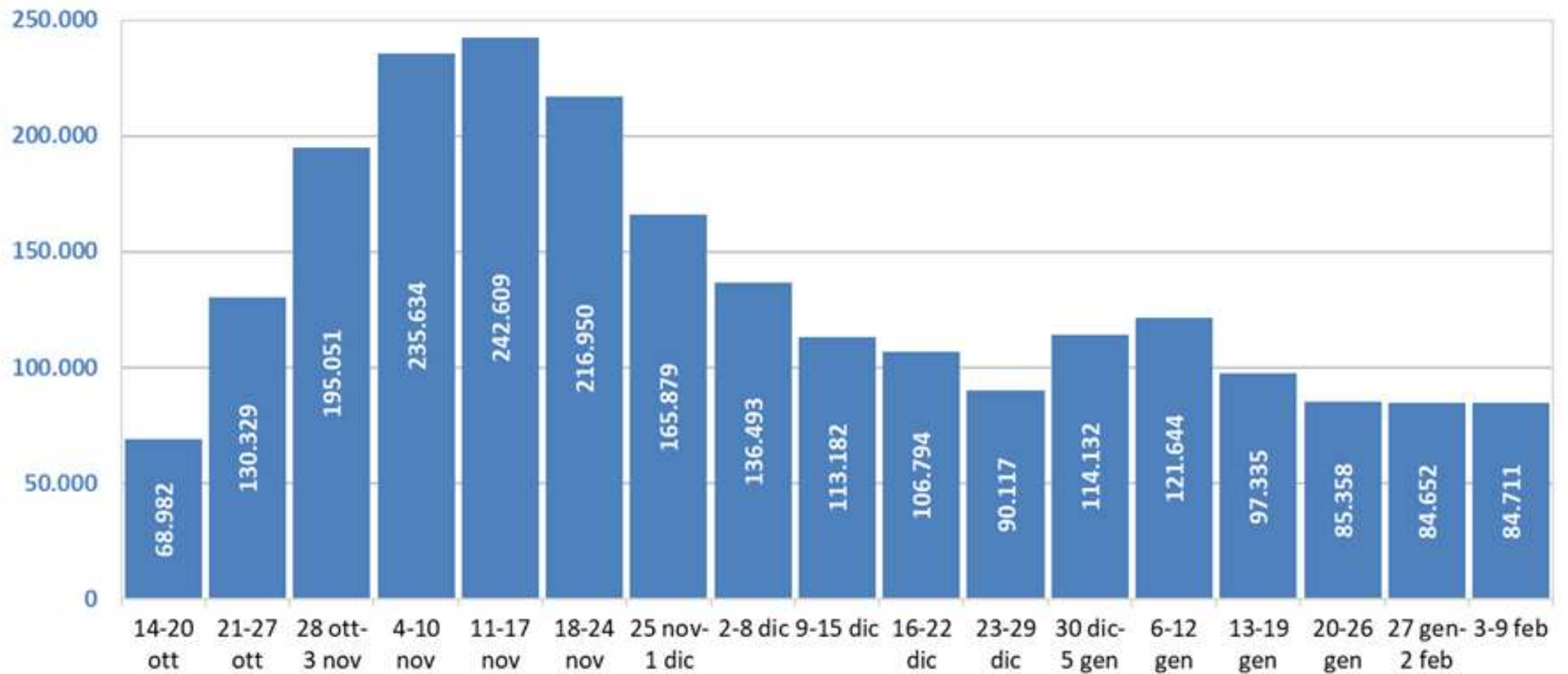


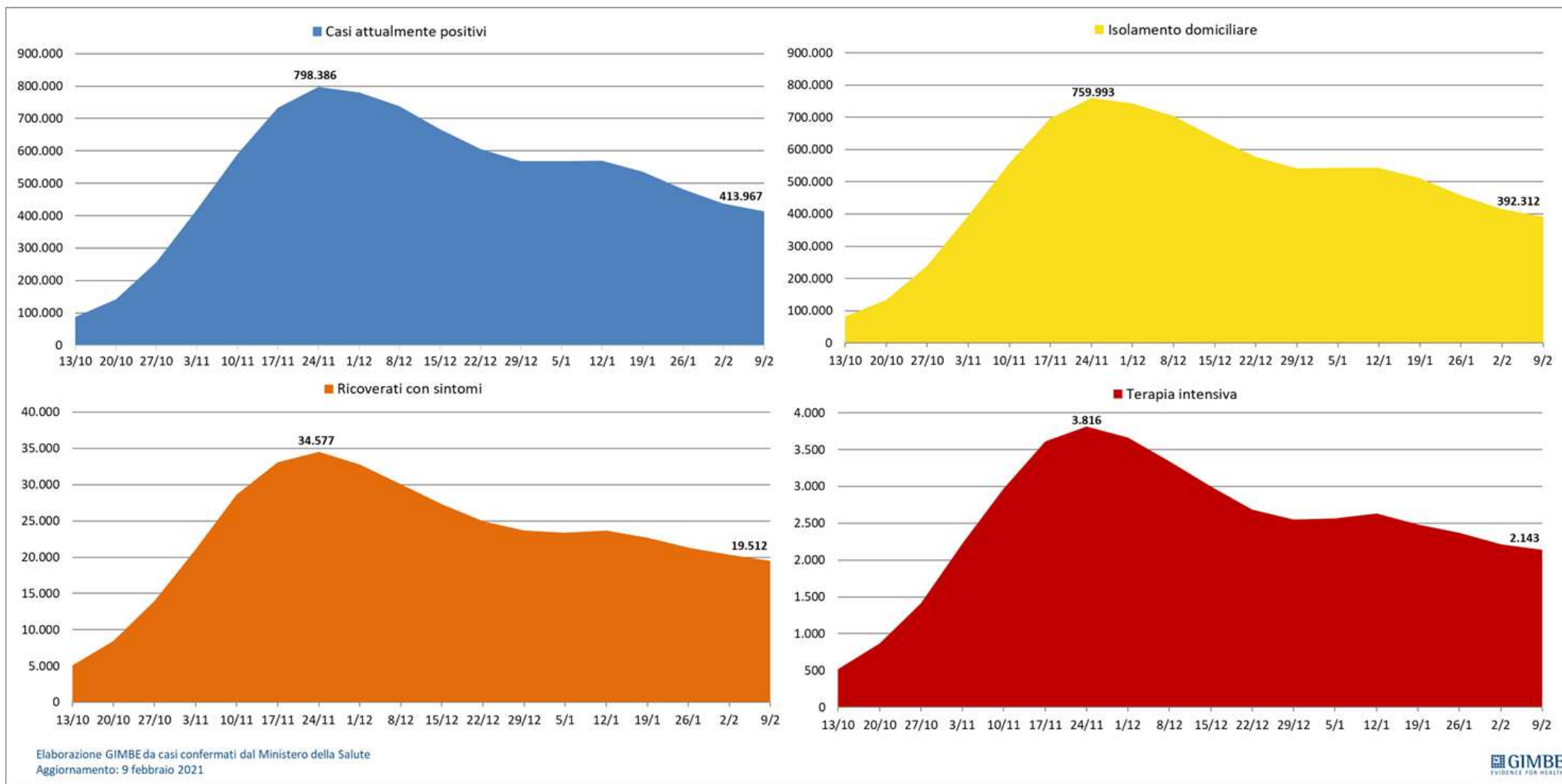
Elaborazione GIMBE da casi confermati dal Ministero della Salute
 Aggiornamento: 9 febbraio 2021

Trend settimanale nuovi casi

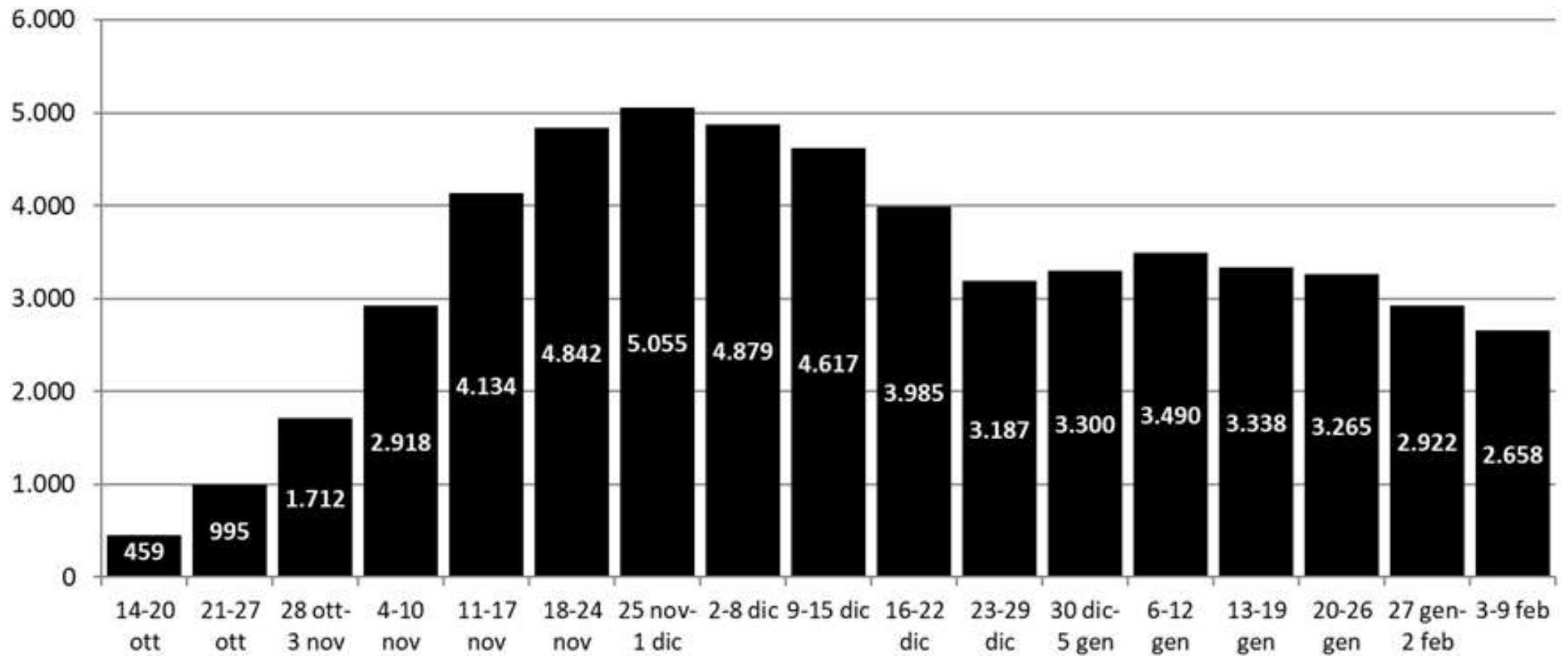


Elaborazione GIMBE da casi confermati dal Ministero della Salute
Aggiornamento: 9 febbraio 2021

Trend settimanale di casi attualmente positivi, isolamento domiciliare, ricoveri con sintomi, terapie intensive



Trend settimanale decessi



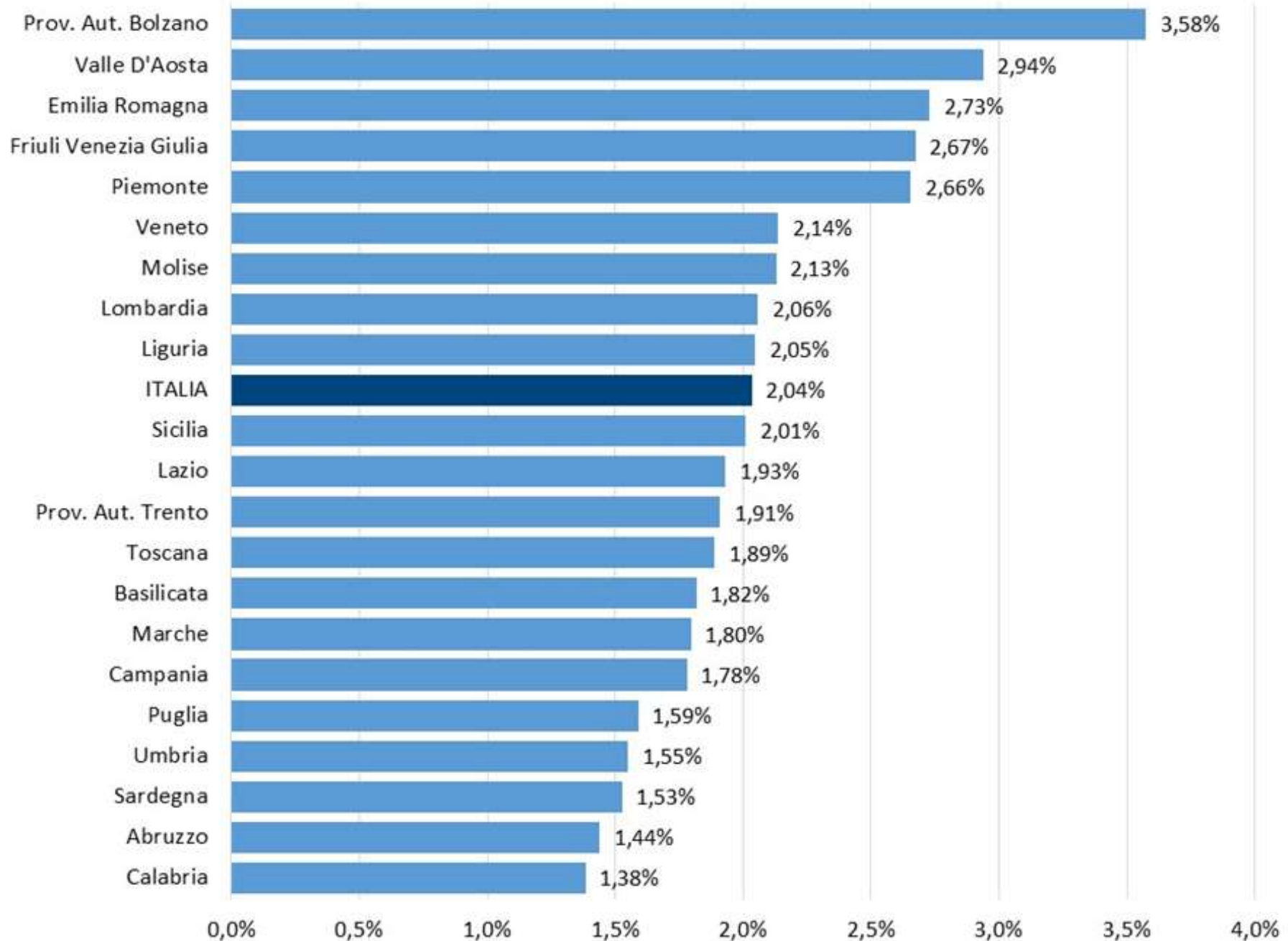
Elaborazione GIMBE da casi confermati dal Ministero della Salute
Aggiornamento: 9 febbraio 2021

Tabella 1. Indicatori regionali: settimana 3-9 febbraio 2021

Regione	Casi attualmente positivi per 100.000 abitanti	Incremento % casi	Persone testate per 100.000 abitanti	Posti letto in area medica occupati da pazienti COVID-19	Posti letto in terapia intensiva occupati da pazienti COVID-19
Abruzzo	831	6,1%	2.988	33%	27%
Basilicata	595	3,8%	653	20%	3%
Calabria	381	4,3%	885	27%	16%
Campania	1.144	4,7%	3.263	35%	18%
Emilia Romagna	961	3,9%	705	32%	24%
Friuli Venezia Giulia	874	3,8%	1.510	39%	38%
Lazio	817	3,4%	2.158	35%	28%
Liguria	310	3,1%	868	34%	29%
Lombardia	469	2,2%	589	34%	30%
Marche	503	4,6%	1.304	46%	32%
Molise	451	6,3%	1.680	31%	26%
Piemonte	280	2,2%	774	35%	24%
Prov. Aut. Bolzano	1.062	10,5%	882	44%	30%
Prov. Aut. Trento	472	5,0%	351	25%	32%
Puglia	1.228	4,8%	628	40%	29%
Sardegna	893	2,4%	864	23%	18%
Sicilia	790	3,6%	780	29%	21%
Toscana	291	3,2%	1.353	14%	20%
Umbria	824	7,1%	1.047	55%	61%
Valle D'Aosta	124	0,8%	417	8%	15%
Veneto	540	1,5%	365	19%	15%
ITALIA	694	3,3%	1.191	31%	24%

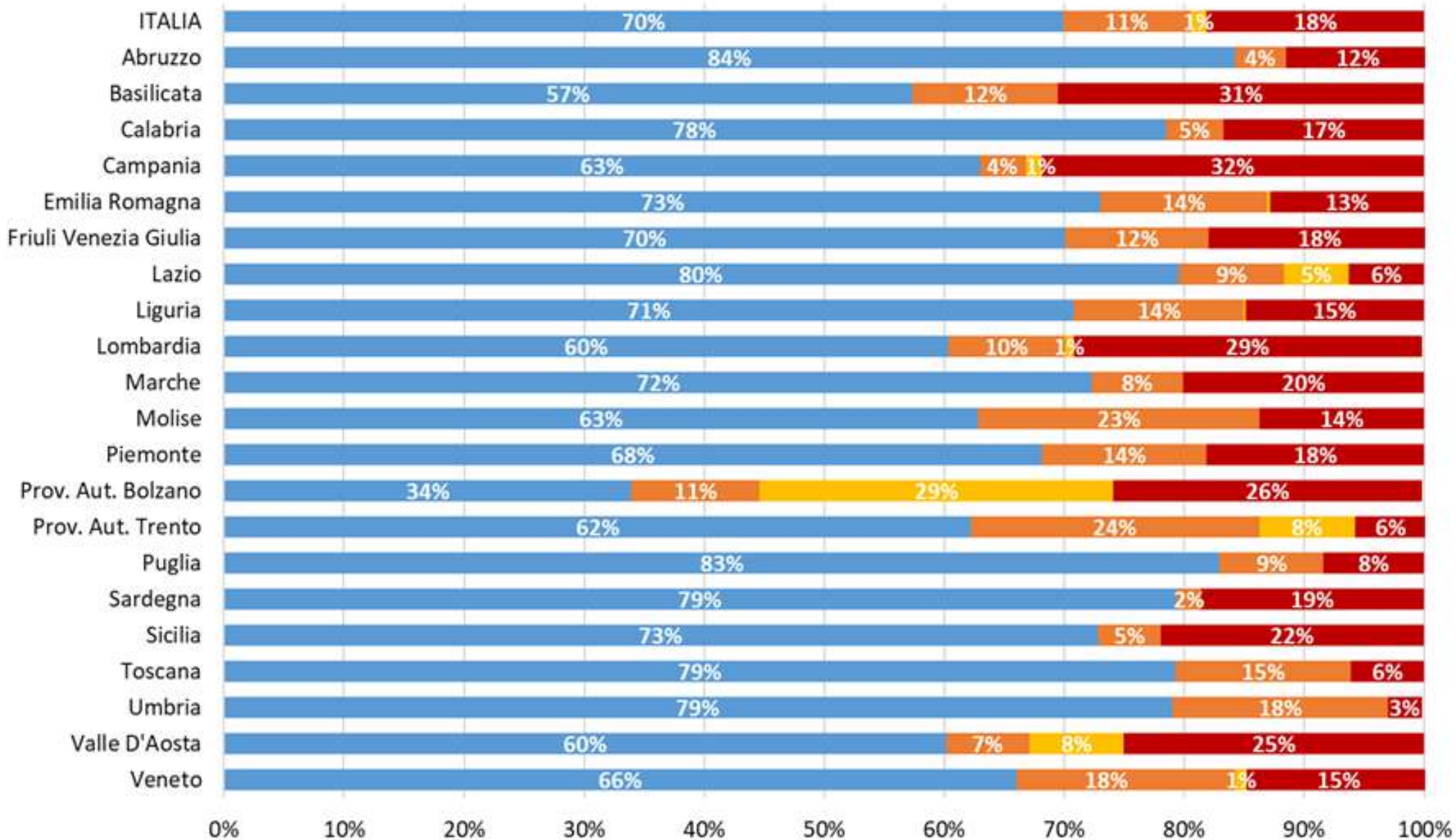
Nota: nelle prime 4 colonne rosso e verde indicano rispettivamente una performance regionale in peggioramento, o in miglioramento, rispetto alla settimana precedente. Nelle ultime 2 colonne rosso e verde indicano il superamento, o meno, della soglia di saturazione del 40% per l'area medica e del 30% per le terapie intensive (dati Agenas).

Percentuale della popolazione che ha completato il ciclo vaccinale



Percentuali di dosi di vaccino somministrate per categoria

■ Operatori sanitari e sociosanitari ■ Ospiti RSA ■ Over 80 ■ Personale non sanitario



Elaborazione GIMBE su dati Ministero Salute, Commissario Straordinario COVID-19

Aggiornamento: 10 febbraio 2021 ore 07:30

Province con incremento percentuale dei casi >5% nella settimana 3-9 febbraio

Provincia	Incremento % casi
Pescara	11,3%
Bolzano	10,5%
Chieti	8,9%
Perugia	8,5%
Campobasso	8,2%
Taranto	7,6%
Ancona	6,9%
Salerno	6,9%
Benevento	6,9%
Imperia	6,3%
Vibo Valentia	6,2%
Reggio di Calabria	5,6%
Lecce	5,6%
Brindisi	5,4%
Rimini	5,3%
Forlì-Cesena	5,3%
Siena	5,2%