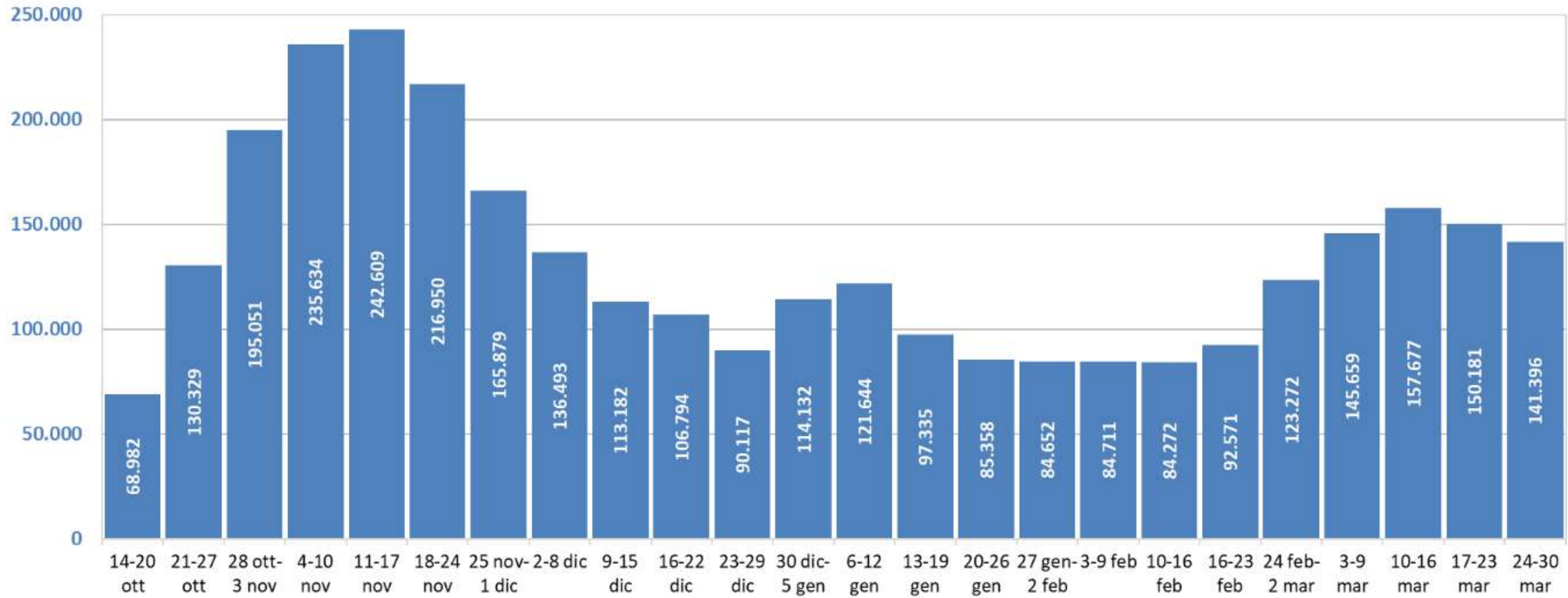
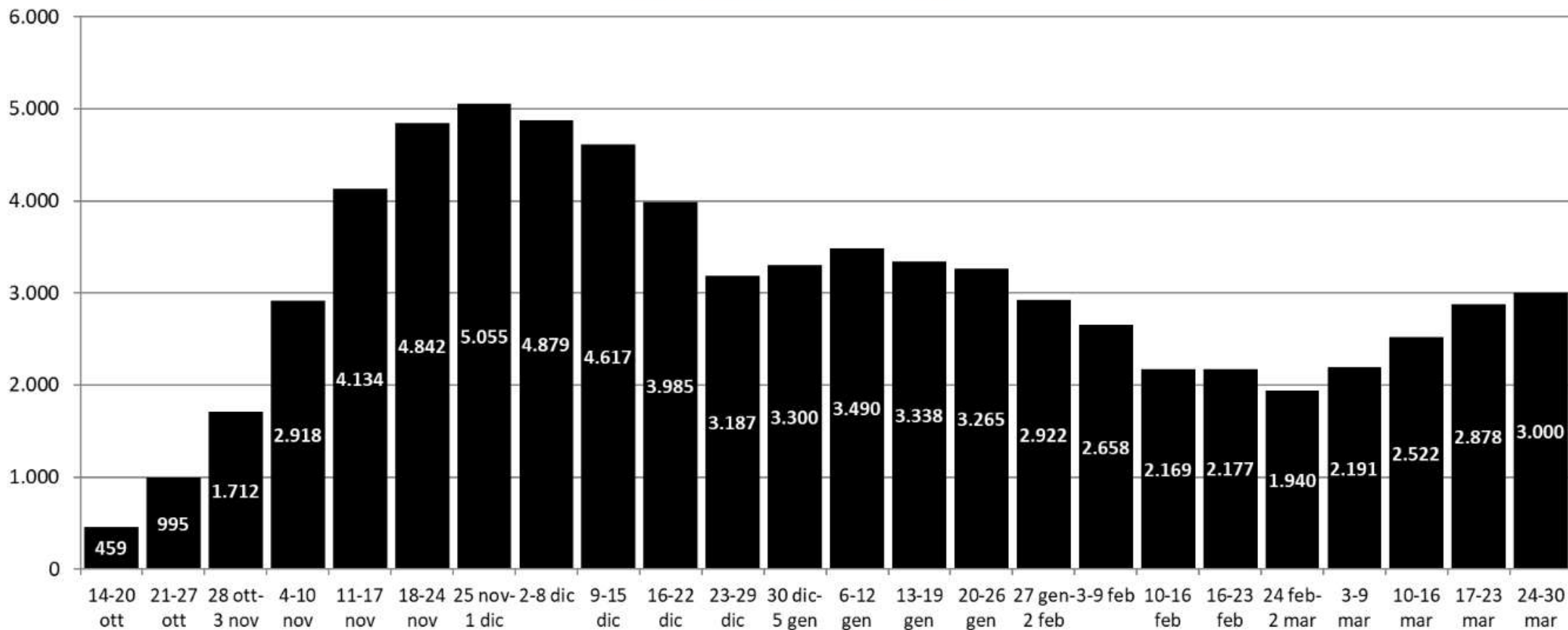


## Trend settimanale dei nuovi casi



Elaborazione GIMBE da casi confermati dal Ministero della Salute  
Aggiornamento: 30 marzo 2021

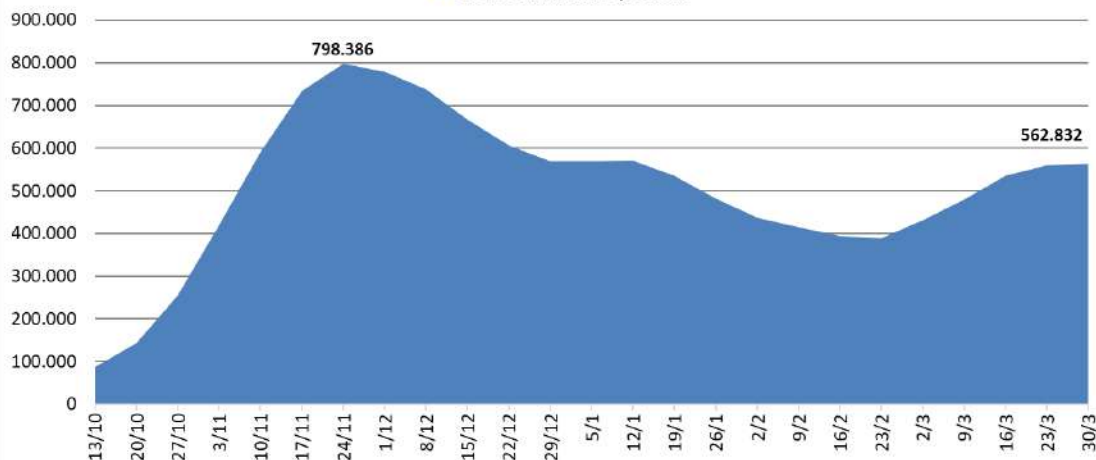
## Trend settimanale decessi



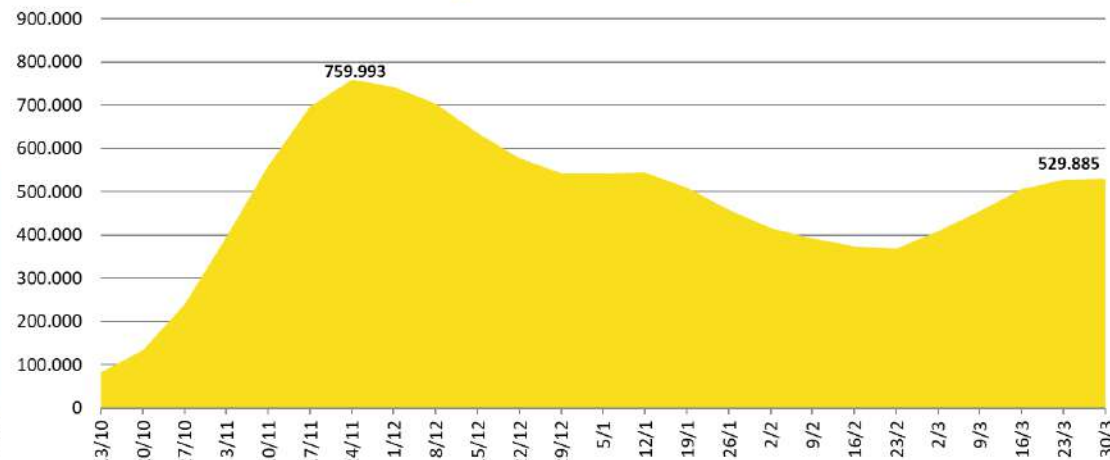
Elaborazione GIMBE da casi confermati dal Ministero della Salute  
Aggiornamento: 30 marzo 2021

### Trend settimanale di casi attualmente positivi, isolamento domiciliare, ricoveri con sintomi, terapie intensive

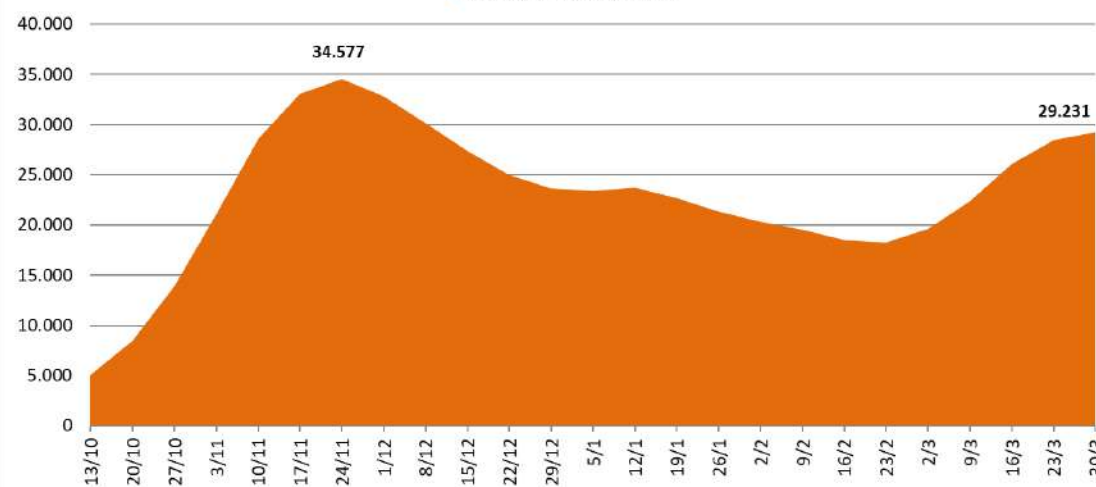
■ Casi attualmente positivi



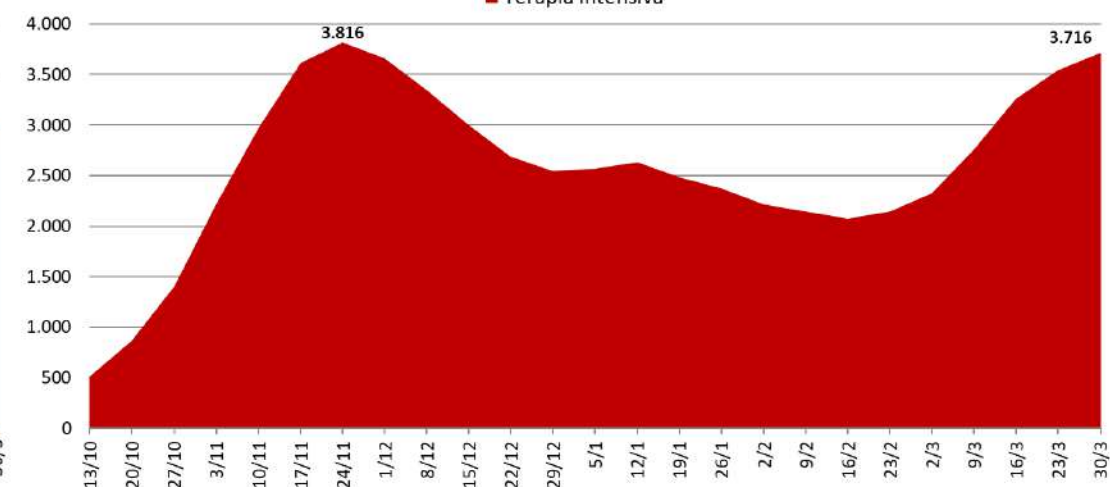
■ Isolamento domiciliare



■ Ricoverati con sintomi

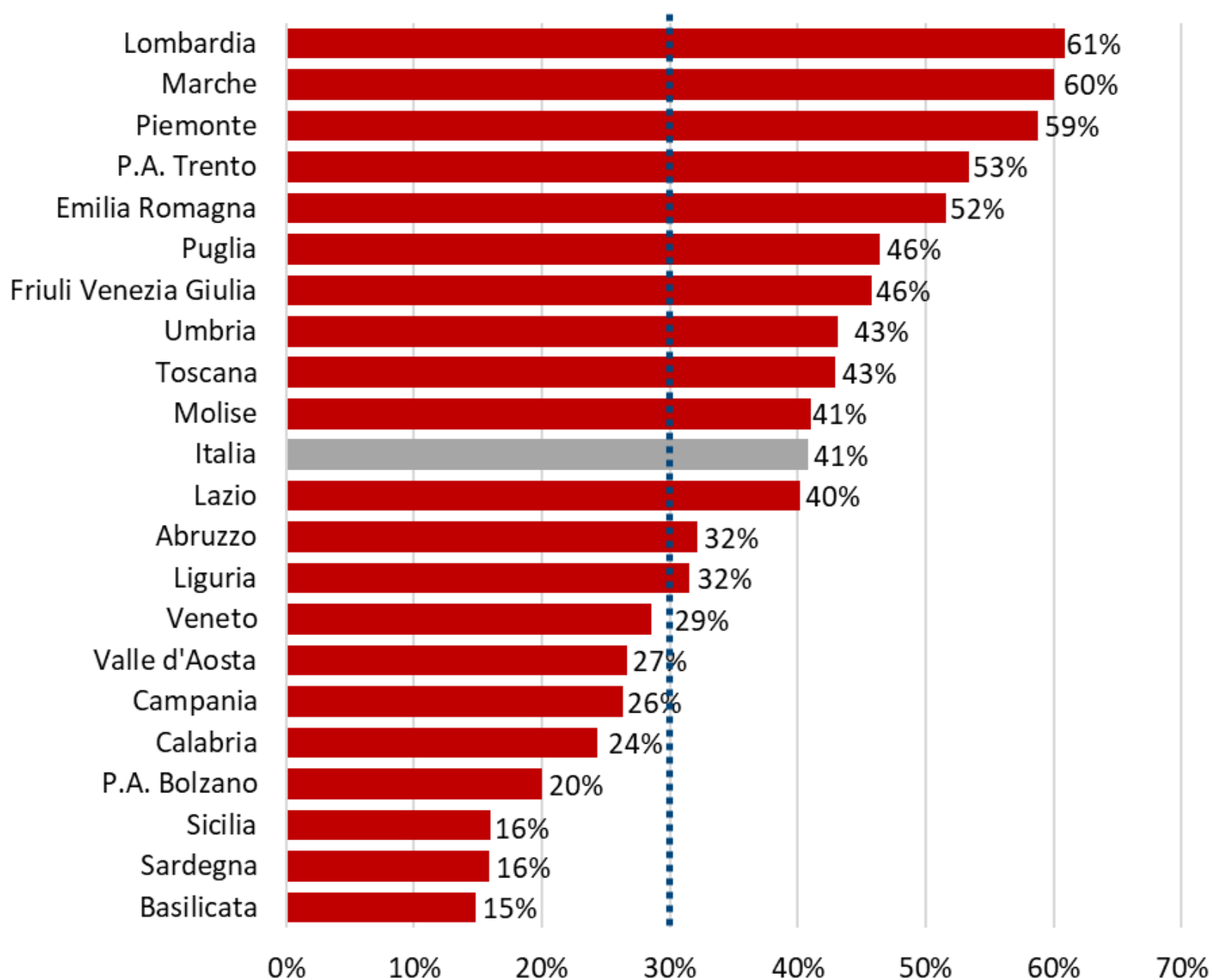


■ Terapia intensiva



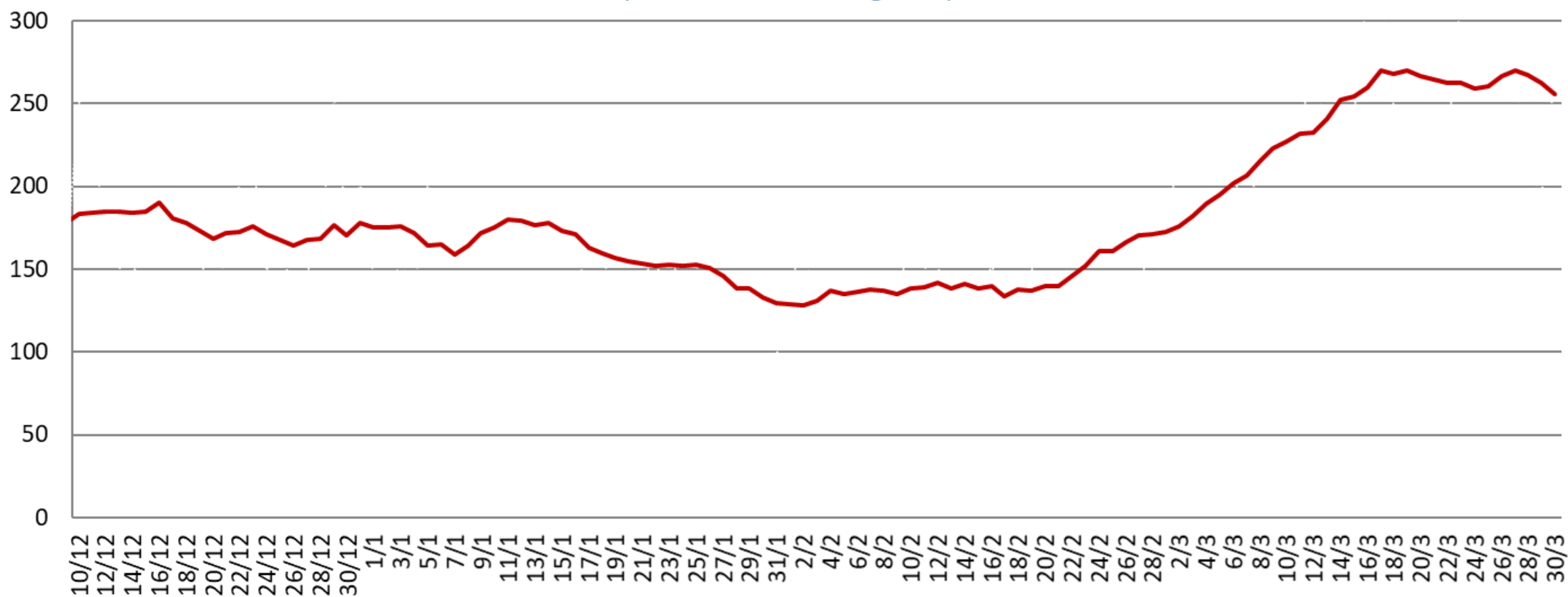
Elaborazione GIMBE da casi confermati dal Ministero della Salute  
 Aggiornamento: 30 marzo 2021

## Posti letto Terapia Intensiva occupati da pazienti COVID-19



Elaborazione GIMBE da dati Agenas  
Aggiornamento: 30 marzo 2021

## Ingressi giornalieri in terapia intensiva (media mobile a 7 giorni)



Elaborazione GIMBE da casi confermati dal Ministero della Salute  
Aggiornamento: 30 marzo 2021

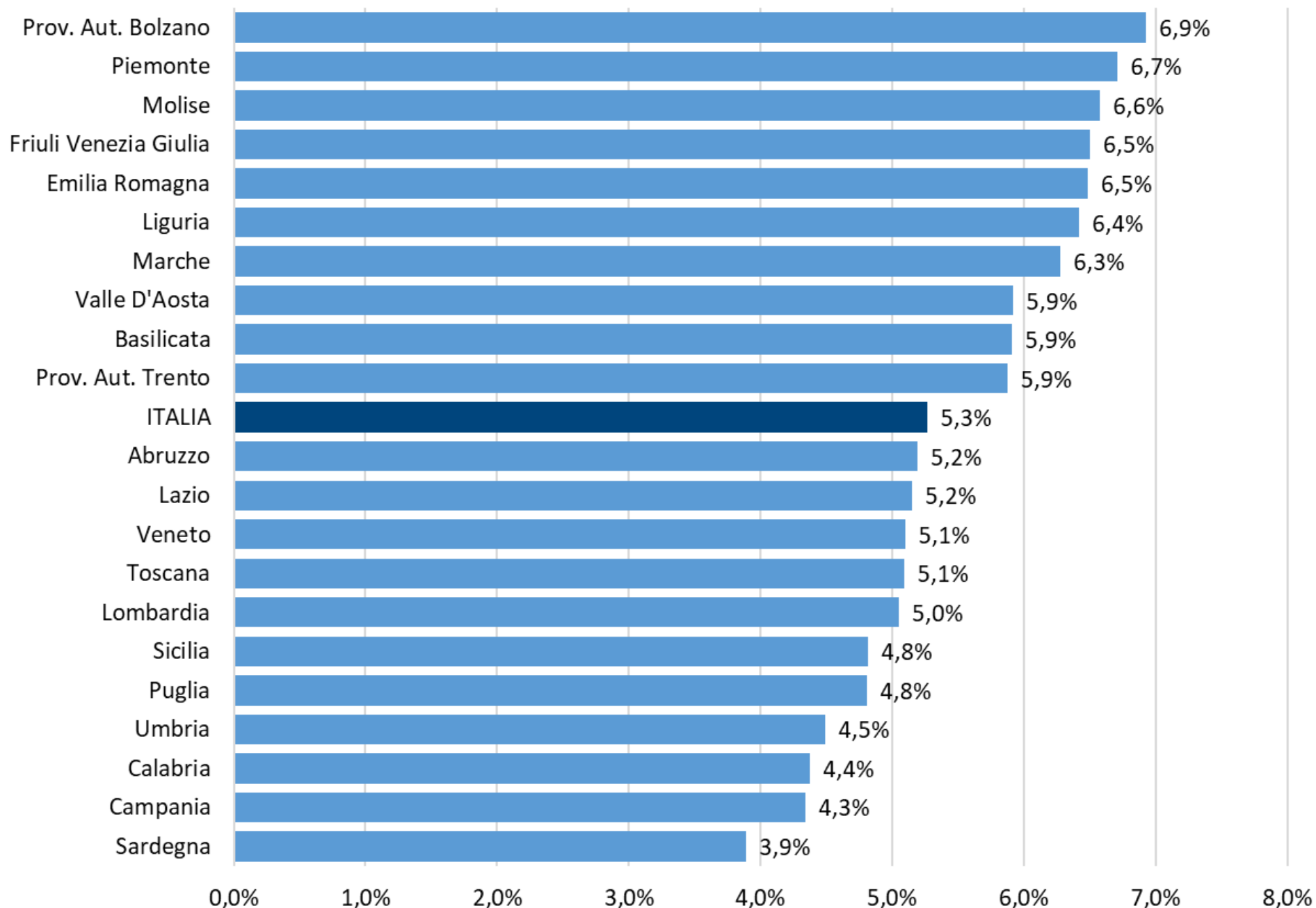
### Dosi di vaccini 1° trimestre 2021

Vaccino	Dosi previste	Dosi consegnate (% su dosi previste)	Dosi somministrate (% su dosi consegnate)
Pfizer/BioNTech	9.012.748	7.668.180 (85,1%)	7.577.457 (98,8%)
Moderna	1.330.000	826.600 (62,2%)	527.102 (63,8%)
AstraZeneca	5.352.250	2.752.400 (51,4%)	1.913.706 (69,5%)
<b>TOTALE</b>	<b>15.694.998</b>	<b>11.247.180 (71,7%)</b>	<b>10.018.265 (89,1%)</b>

Elaborazione GIMBE su dati Ministero Salute, Commissario Straordinario COVID-19

Aggiornamento: 31 marzo 2021 ore 15:31

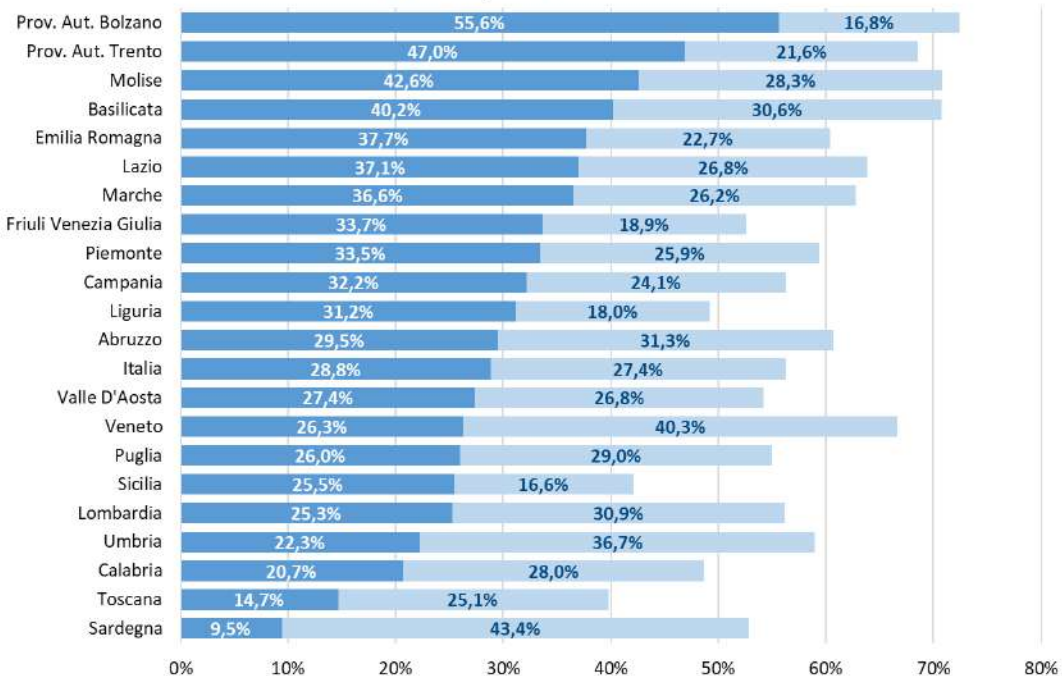
## Percentuale di popolazione che ha completato il ciclo vaccinale





## Vaccinazioni negli over 80 in Italia

■ Ciclo completo ■ Solo 1° dose

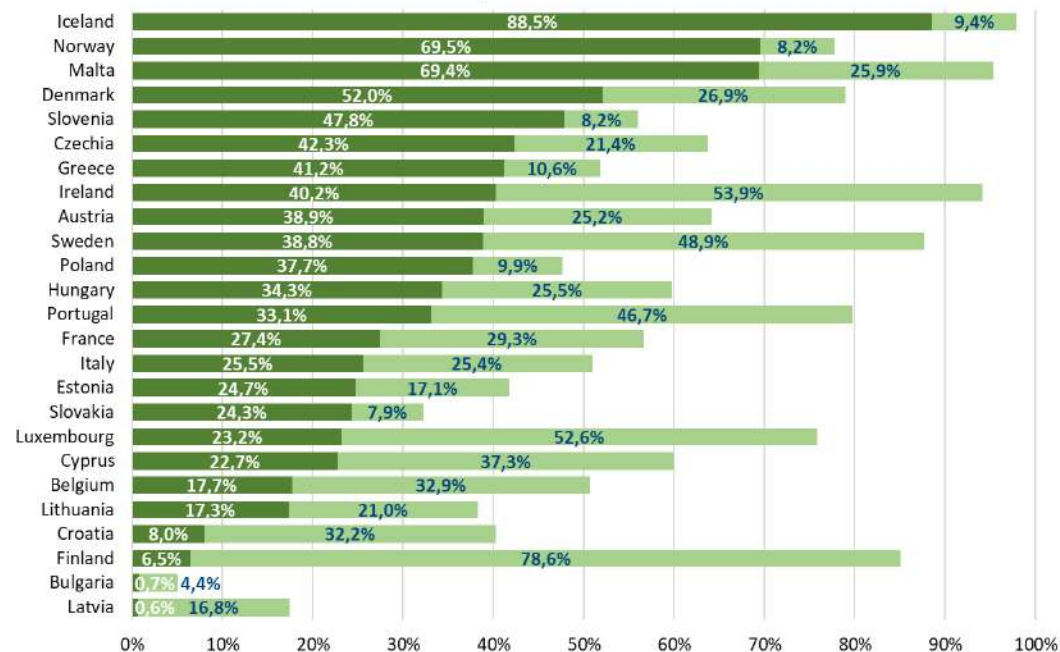


Elaborazione GIMBE su dati Ministero Salute, Commissario Straordinario COVID-19  
 Aggiornamento: 31 marzo 2021 ore 15:31



## Vaccinazioni negli over 80 in Europa

■ Ciclo completo ■ Solo 1 dose



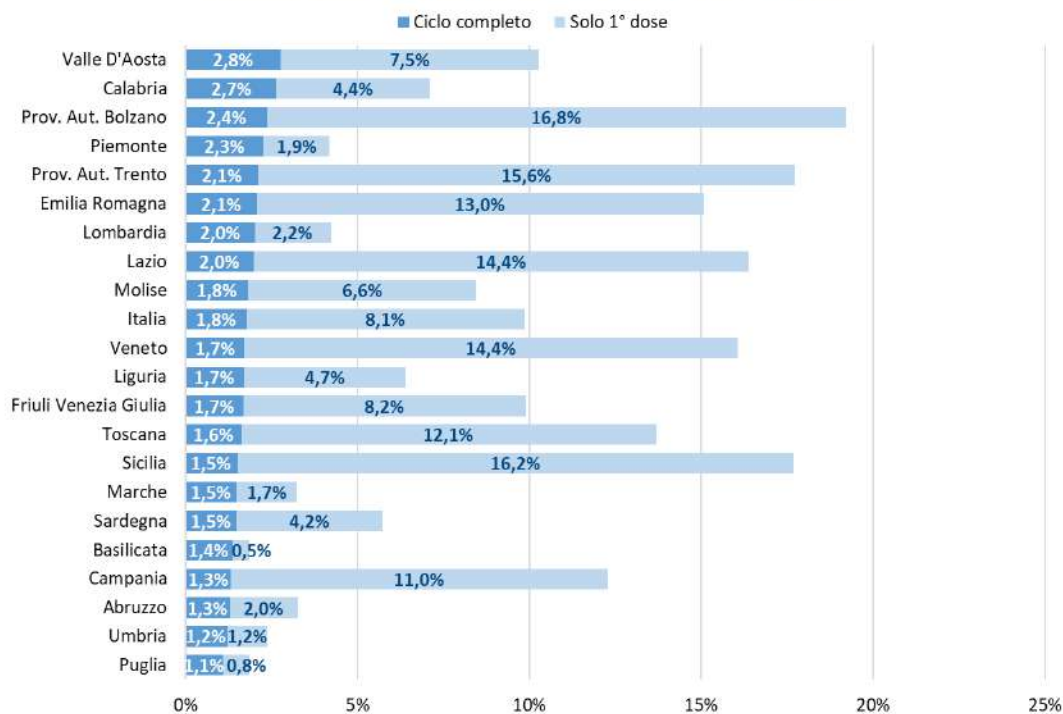
Dati non disponibili per: Germany, Liechtenstein, Netherlands, Romania, Spain

Elaborazione GIMBE su dati European Centre for Disease Prevention and Control. COVID-19 Vaccine Tracker  
 Aggiornamento: 31 marzo 2021





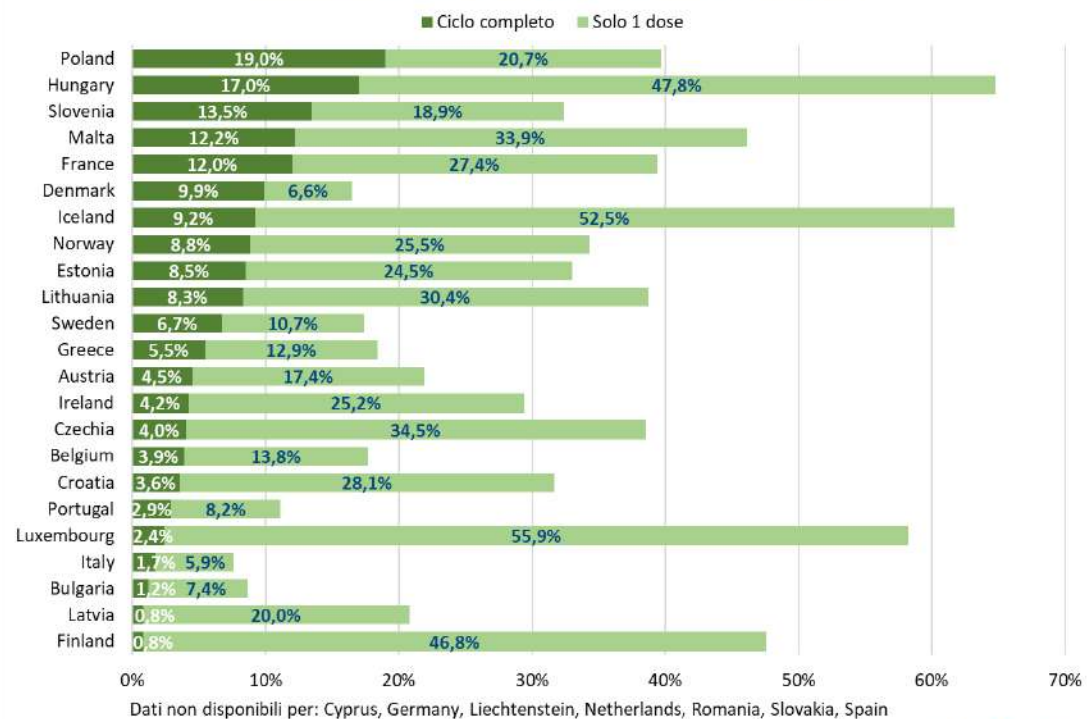
### Vaccinazioni nella popolazione 70-79 anni in Italia



Elaborazione GIMBE su dati Ministero Salute, Commissario Straordinario COVID-19  
 Aggiornamento: 31 marzo 2021 ore 15:31



### Vaccinazioni fascia di età 70-79 anni in Europa

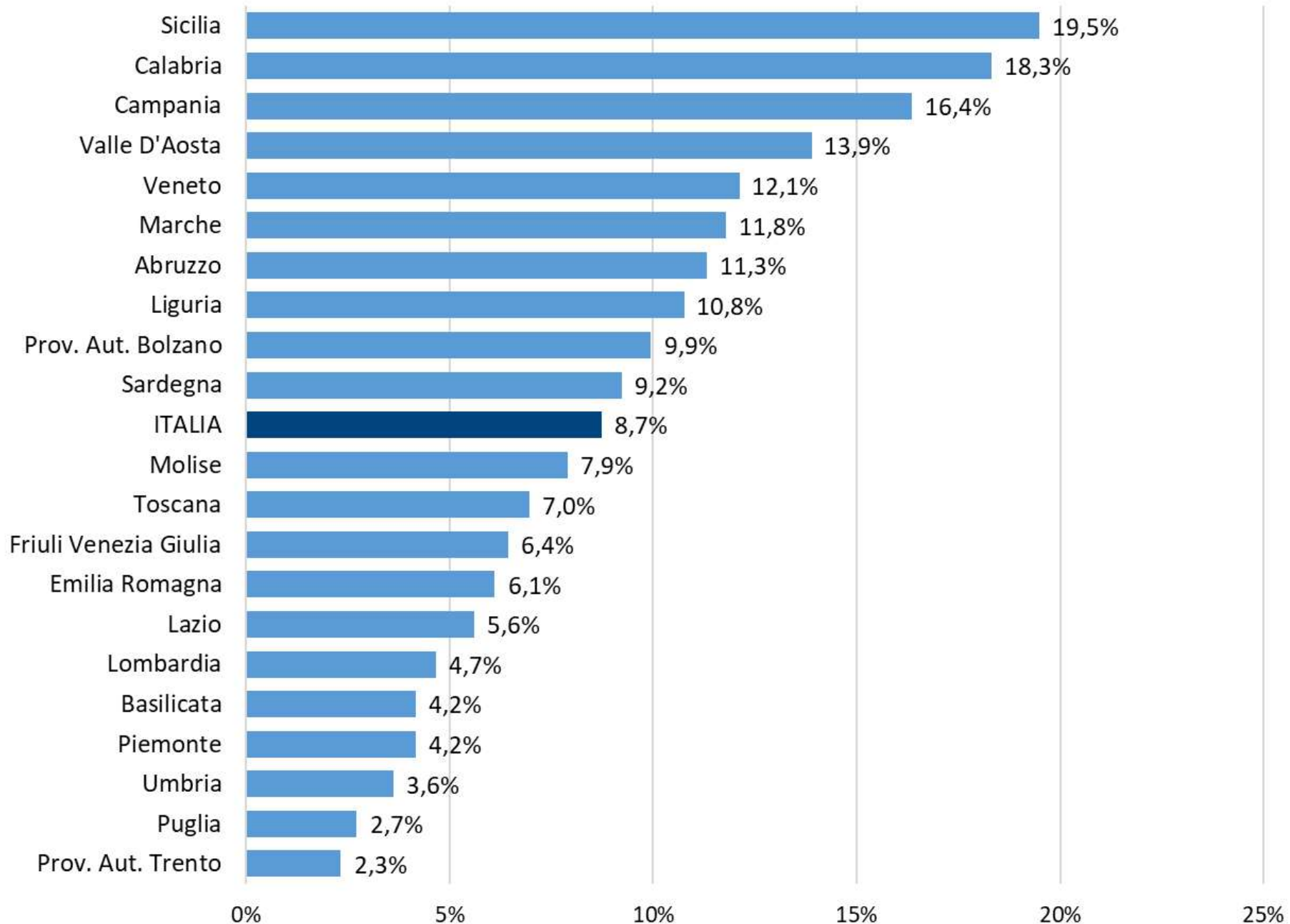


Dati non disponibili per: Cyprus, Germany, Liechtenstein, Netherlands, Romania, Slovakia, Spain

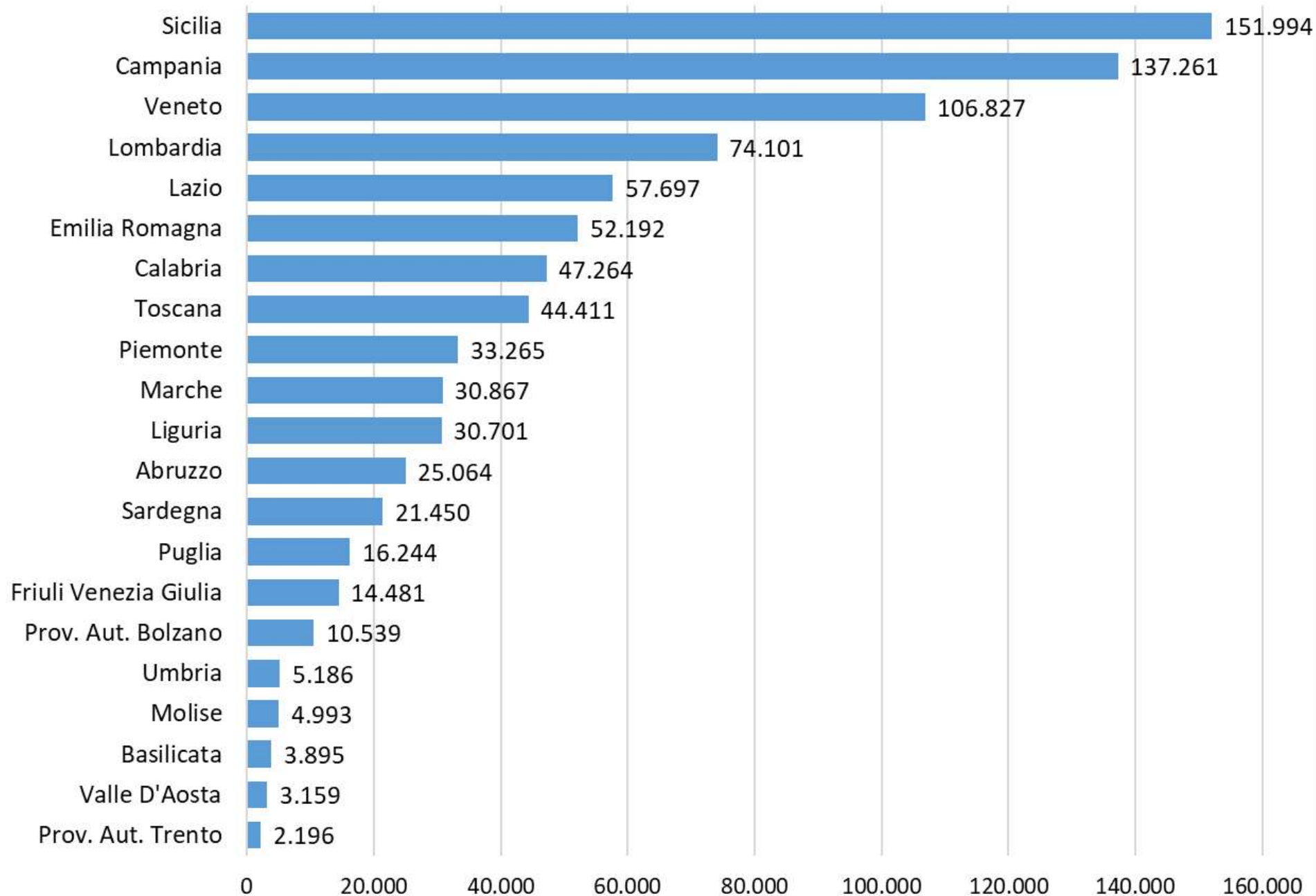
Elaborazione GIMBE su dati European Centre for Disease Prevention and Control. COVID-19 Vaccine Tracker  
 Aggiornamento: 31 marzo 2021



## Dosi di vaccino somministrate alla categoria "Altro" fascia 16-69 (% sul totale della Regione)



## Dosi di vaccino somministrate alla categoria "Altro" (fascia 16-69 anni)



**Tabella 1. Indicatori regionali: settimana 24-30 marzo 2021**

Regione	Casi attualmente positivi per 100.000 abitanti	Variazione % nuovi casi	Posti letto in area medica occupati da pazienti COVID-19	Posti letto in terapia intensiva occupati da pazienti COVID-19
Abruzzo	793	-11,2%	42%	32%
Basilicata	853	-1,8%	36%	15%
Calabria	549	15,5%	42%	24%
Campania	1.649	-6,8%	38%	26%
Emilia Romagna	1.637	-16,0%	54%	52%
Friuli Venezia Giulia	1.274	-21,4%	53%	46%
Lazio	888	0,3%	47%	40%
Liguria	458	22,8%	36%	32%
Lombardia	963	-7,7%	52%	61%
Marche	620	-21,3%	59%	60%
Molise	310	-37,2%	30%	41%
Piemonte	822	-5,0%	66%	59%
Prov. Aut. Bolzano*	135	2,0%	20%	20%
Prov. Aut. Trento	551	-12,7%	34%	53%
Puglia	1.183	3,2%	50%	46%
Sardegna	871	56,8%	13%	16%
Sicilia	357	-2,5%	23%	16%
Toscana	755	0,6%	31%	43%
Umbria	580	0,8%	41%	43%
Valle D'Aosta	721	72,2%	20%	27%
Veneto	792	-11,5%	27%	29%
<b>ITALIA</b>	<b>944</b>	<b>-5,8%</b>	<b>44%</b>	<b>41%</b>

Nota: nella prima colonna rosso e verde indicano rispettivamente una performance regionale in peggioramento, o in miglioramento, rispetto alla settimana precedente.

Nella seconda colonna rosso e verde indicano rispettivamente un aumento o una diminuzione di nuovi casi rispetto alla settimana precedente.

Nelle ultime 2 colonne rosso e verde indicano il superamento, o meno, della soglia di saturazione del 40% per l'area medica e del 30% per le terapie intensive (dati Agenas).

\* La P.A. di Bolzano in data 22/3/2021 ha effettuato un ricalcolo dei casi attualmente positivi indicando che il valore delle persone in isolamento domiciliare è stato corretto in quanto precedentemente sovrastimato