

# Baby Case Analysis

Aggiornamento 2022

*Update 2022*



AmTrust Assicurazioni  
An AmTrust Financial Company



## AmTrust Assicurazioni

AmTrust Assicurazioni, compagnia assicurativa specializzata attiva nel ramo Danni parte del Gruppo AmTrust Financial, assicuratore di riferimento in Italia per la MedMal e le coperture di Responsabilità Sanitaria, presenta i risultati della quinta edizione dell'Osservatorio Baby Case.

AmTrust Assicurazioni è la 5° compagnia assicurativa per il ramo RC Generale e la 20° per il totale rami Danni.

Grazie alle vaste competenze tecniche e assuntive di primario livello, AmTrust è in grado di tutelare i rischi degli ambiti di Responsabilità Sanitaria, Infortuni e Malattia, Tutela Legale e Rischi Speciali, offrendo soluzioni dedicate ad Ospedali Pubblici e Privati, Cliniche e Laboratori, Medici e altri Professionisti.

In Italia dal 2009 opera attraverso numerosi canali distributivi grazie a collaborazioni e accordi distributivi sull'intero territorio nazionale, avvalendosi di oltre 300 broker ed intermediari per rispondere alle esigenze assicurative di tutto il mercato.

AmTrust Assicurazioni è valutata con rating "A-" (Excellent) da AM Best.

**[www.amtrust.it](http://www.amtrust.it)**

# Analisi generale

*General overview*



12

Anni di analisi  
*Years of data*



175

Ospedali pubblici e privati  
*Public and private hospitals*



1.295

Baby case denunciati  
*Baby cases*



1.646.837

Parti  
*Deliveries*

# Frequenza e tipologia

Frequency and type



108

Baby case denunciati per anno

*Baby case reported each year*



1,67%

Baby case denunciati da ospedali sul totale di eventi avversi

*Baby case notified by hospitals on the total number of adverse events*



0,65 nel 2021

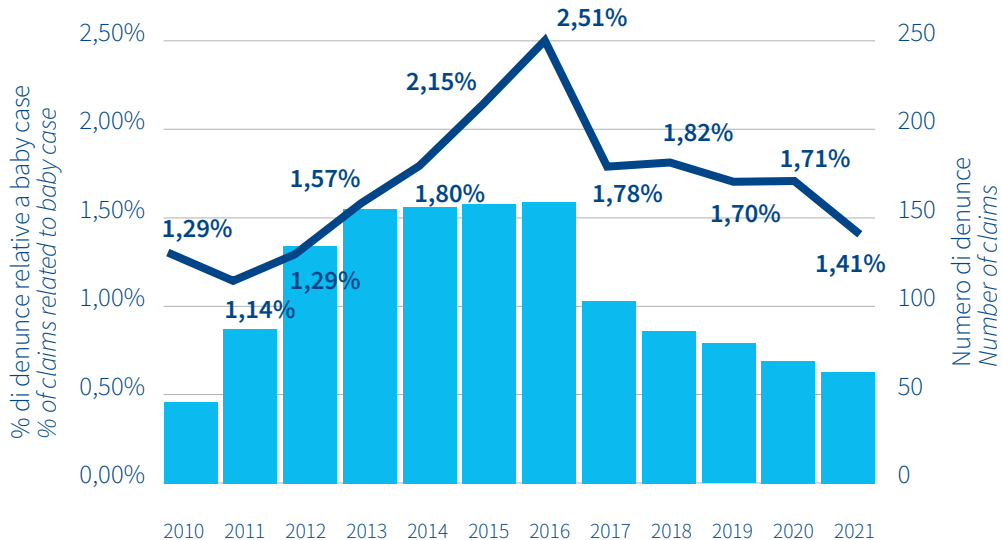
Numero medio di baby case per ospedale (0,71 nel 2010)

*Average number of baby case per hospital (0.71 in 2010)*

## ANNO DI DENUNCIA

YEAR OF NOTIFICATION

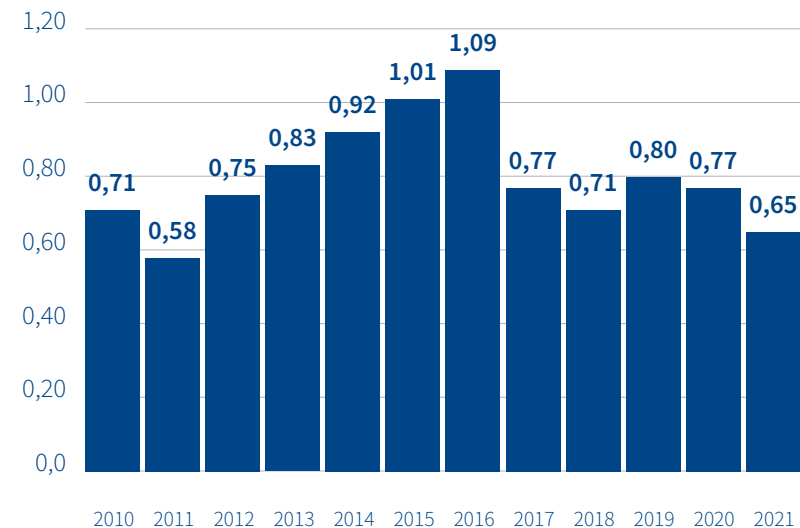
% di denunce relative a baby case  
*% of claims related to baby case*



## NUMERO ANNUO MEDIO

DI BABY CASE PER OSPEDALE

AVERAGE NUMBER OF CLAIMS PER HOSPITAL



# Frequenza e tipologia

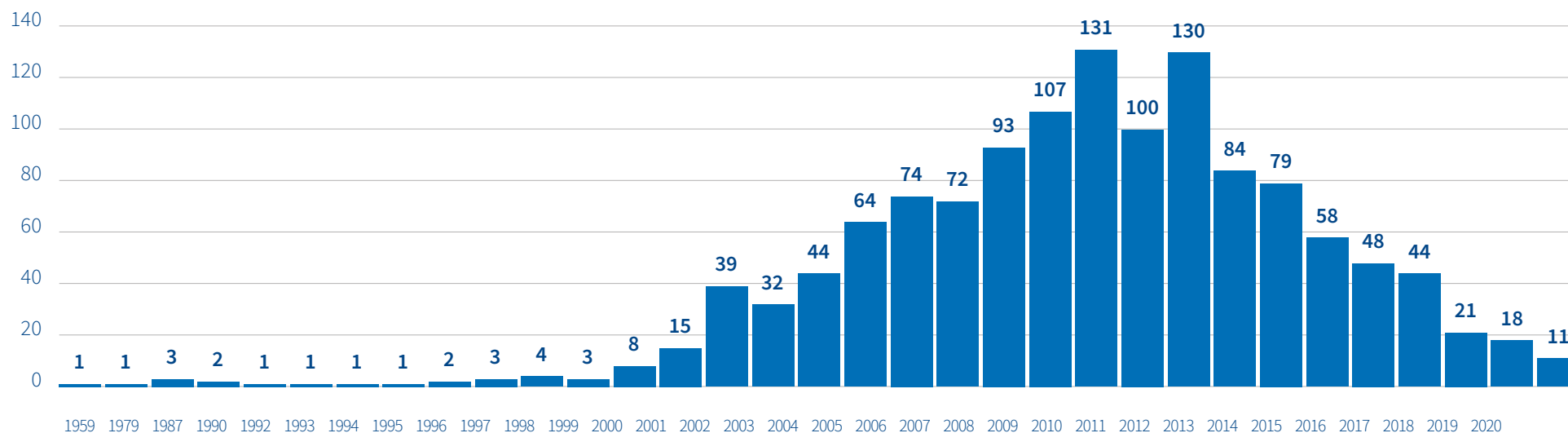
*Frequency and type*



Circa **70%**  
About **70%**

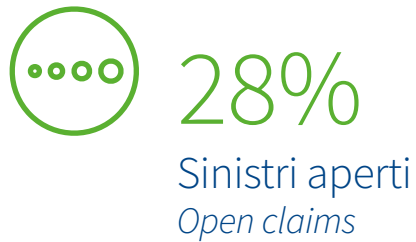
Baby case verificati negli ultimi 12 anni  
*Baby case occurred in last 12 years*

ANNO DI ACCADIMENTO  
*YEAR OF LOSS*

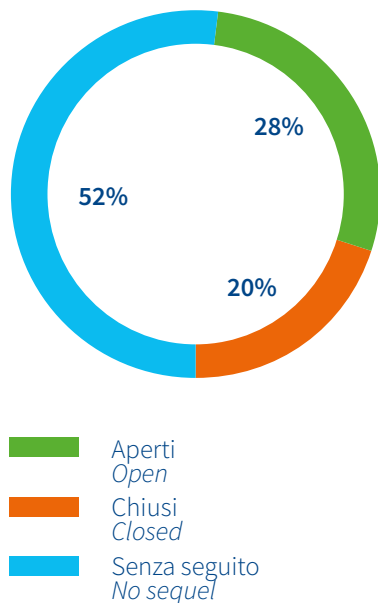


# Frequenza e tipologia

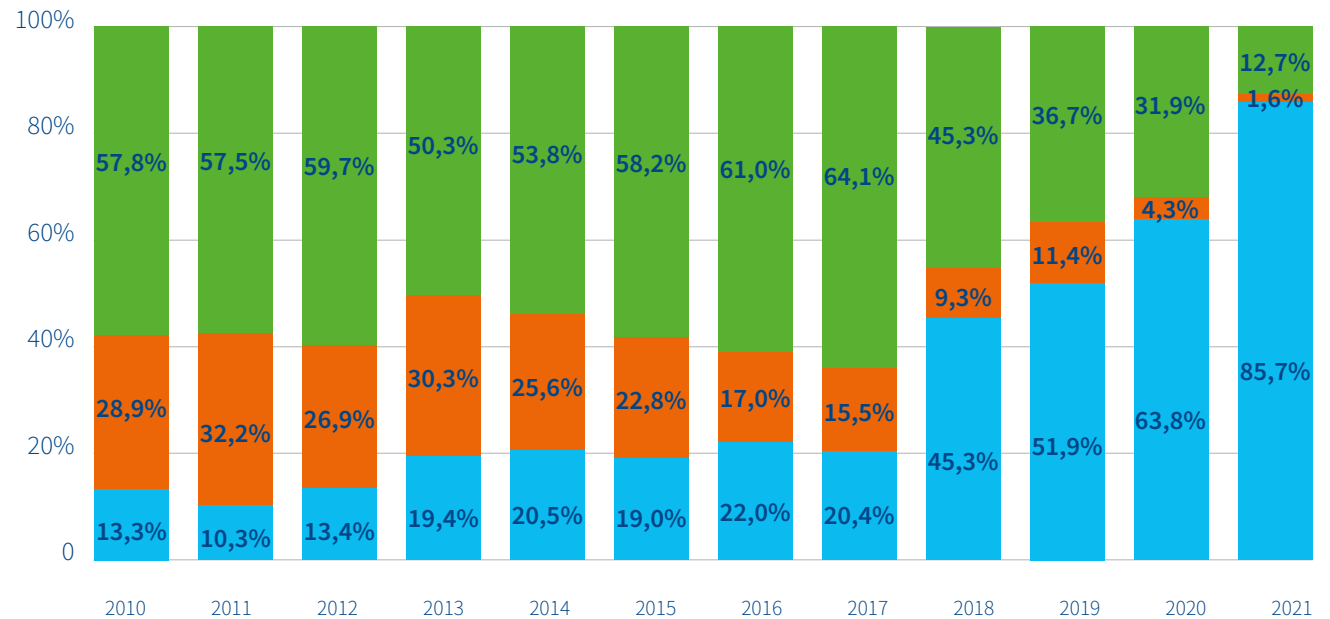
Frequency and type



STATO SINISTRI  
STATUS OF THE CLAIMS



STATUS DELLE DENUNCE PER ANNO DI NOTIFICA  
STATUS OF THE CLAIMS BY YEAR OF NOTIFICATION



# Richieste penali

Penal claims

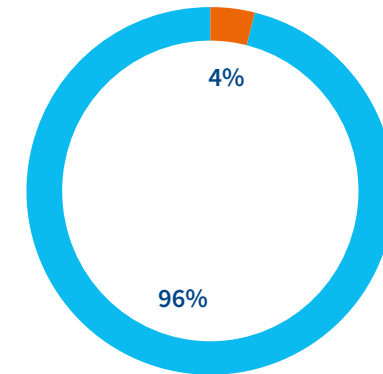


4%

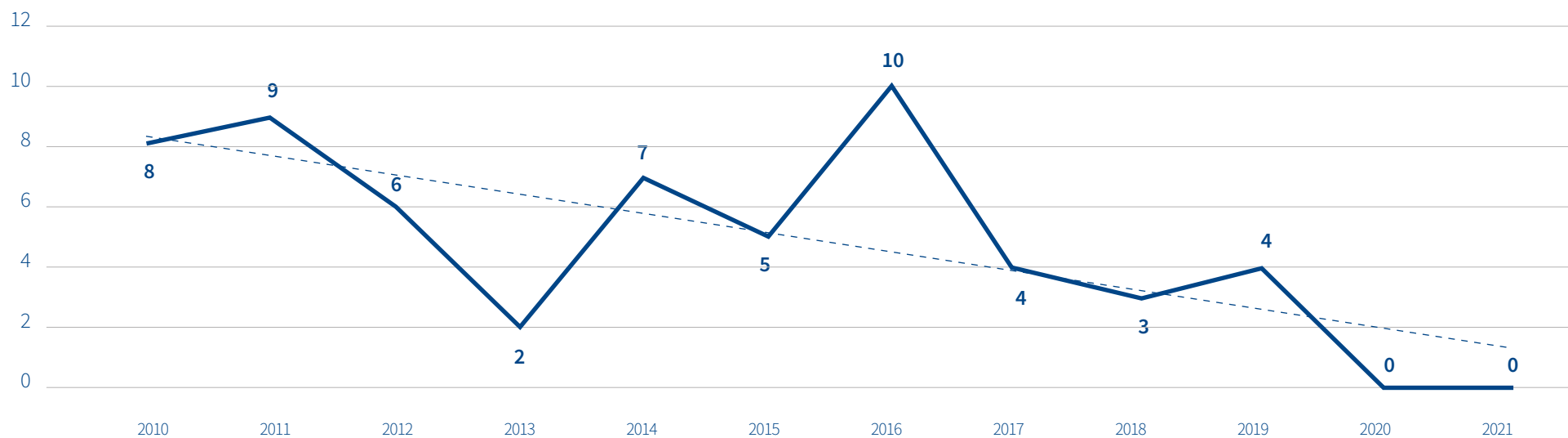
Richieste penali  
Penal claims

RICHIESTE  
PENALI  
PENAL  
CLAIMS

- Richieste non penali  
Not penal claims
- Richieste penali  
Penal claims



NUMERO DI RICHIESTE PENALI  
NUMBER OF PENAL CLAIMS



# Analisi temporale

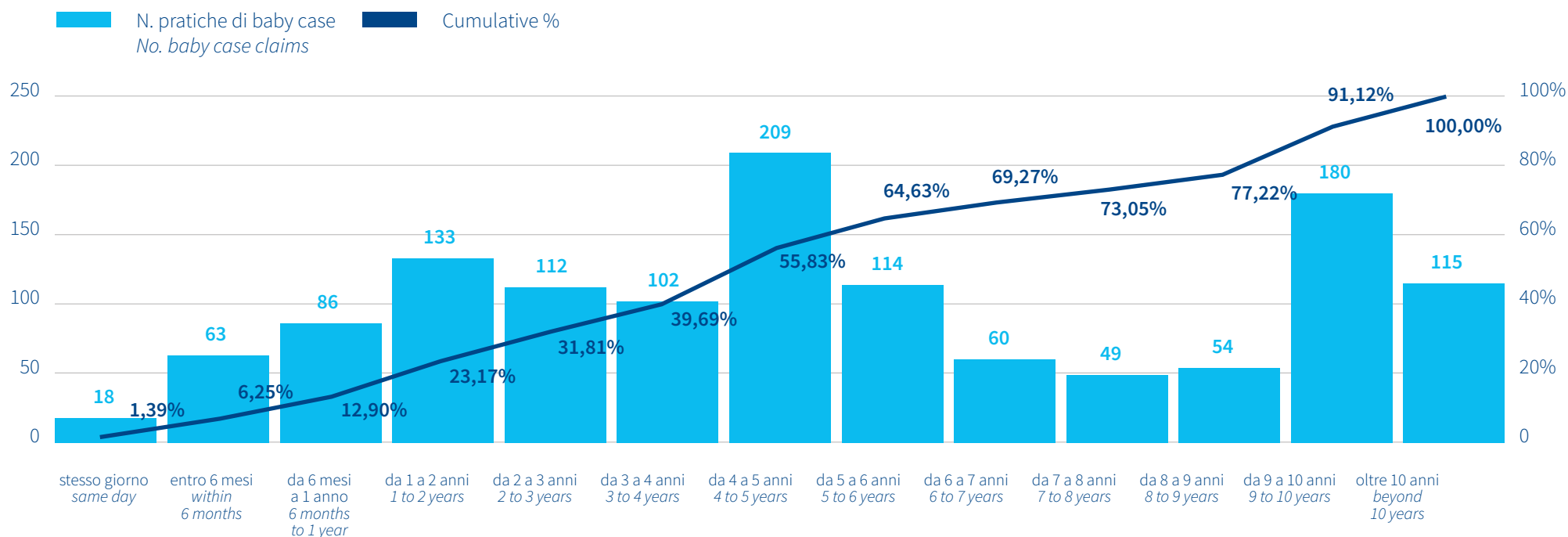
Temporal analysis



Circa  
About **56%**

Baby case denunciati entro 6 anni  
*Baby cases notified within 6 years*

## TEMPISTICHE DI DENUNCIA NOTIFICATION TIME SPAN





# Analisi temporale

Temporal analysis



Oltre **63%**  
More than

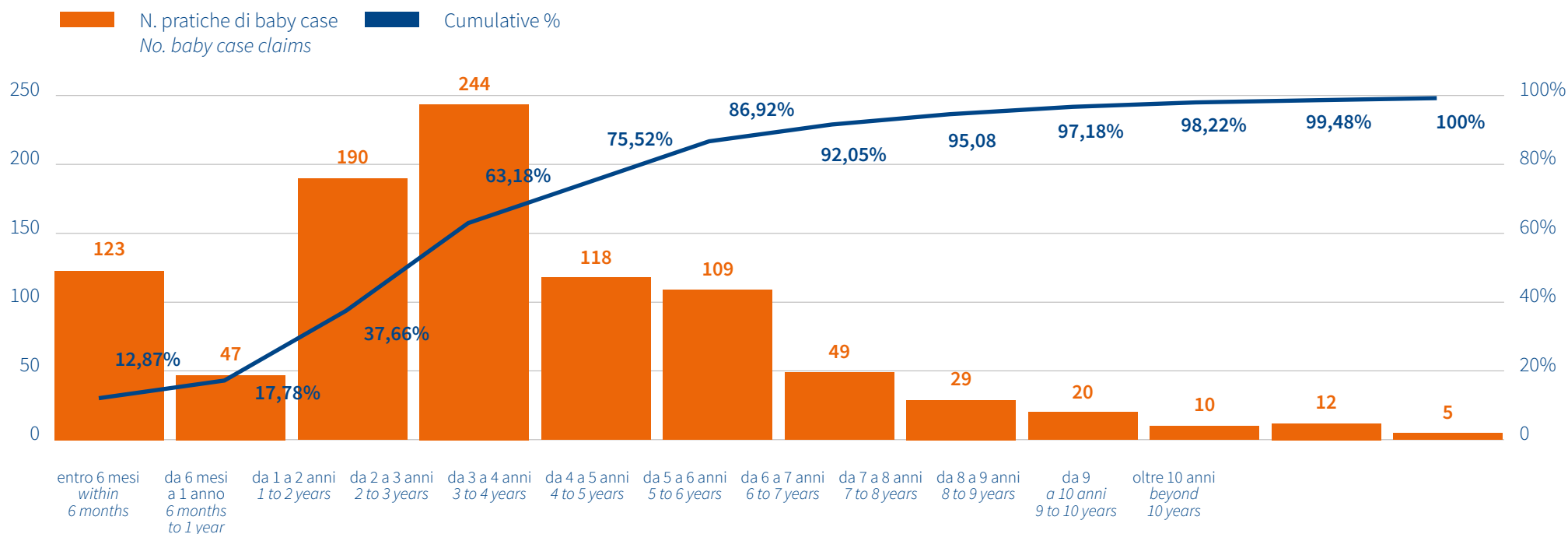
Pratiche chiuse entro 3 anni  
Claims closed within 3 years



Circa **95%**  
About

Pratiche chiuse entro 7 anni  
Claims closed within 7 years

## TEMPISTICHE DI CHIUSURA PRATICA CLOSURE TIME SPAN



# Tipologia di ospedale

Type of hospital



## First level

ASL e ospedali con attività a bassa complessità  
*ASL and hospitals performing low-complexity activities*



## Second level

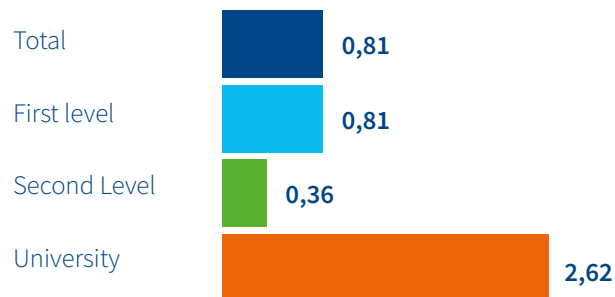
Aziende ospedaliere e ospedali con attività ad alta complessità es: neurochirurgia, cardiocirurgia, etc.  
*AO and hospitals performing high complexity activities (e.g. neurosurgery, cardiac surgery etc.)*



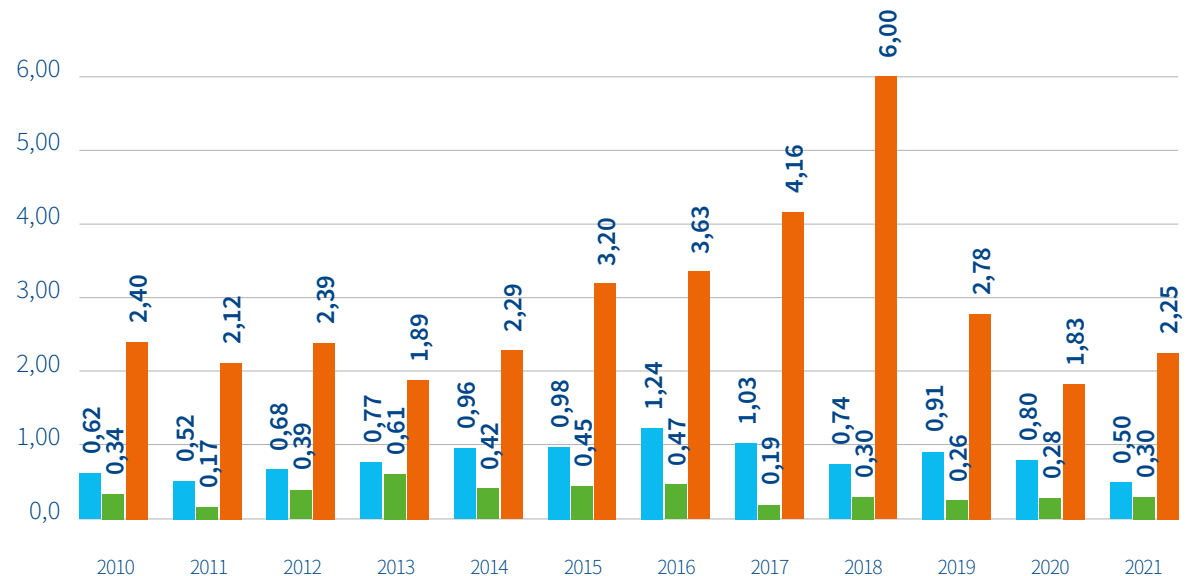
## University

Policlinici Universitari  
*University hospitals*

### SINISTRI PER TIPOLOGIA DI OSPEDALE CLAIMS PER TYPE OF HOSPITAL



### BABY CASE PER ANNO DI DENUNCIA BABY CASE BY YEAR OF NOTIFICATION



# Area geografica

Geographical area



Northern Italy  
*Nord Italia*

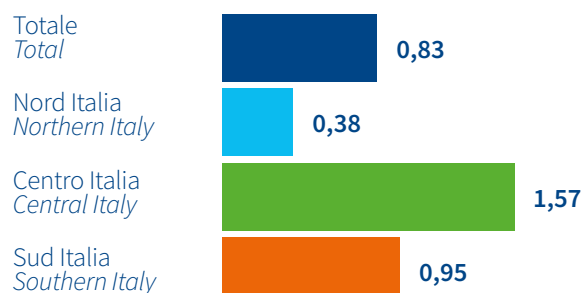


Central Italy  
*Centro Italia*

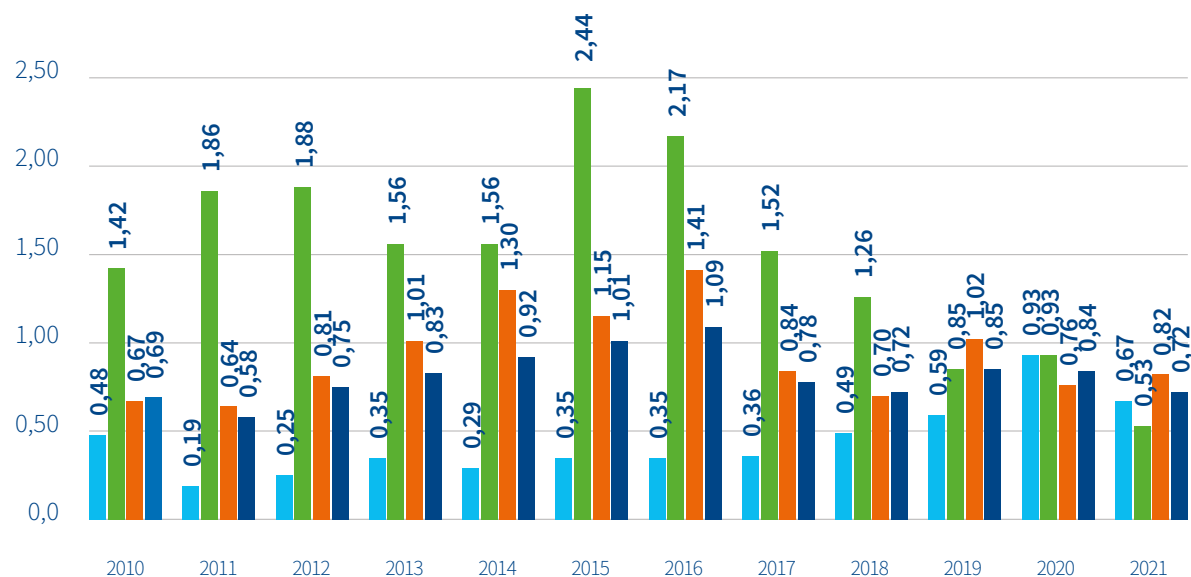


Southern Italy  
*Sud Italia*

SINISTRI PER AREA GEOGRAFICA  
*CLAIMS PER GEOGRAPHICAL AREA*



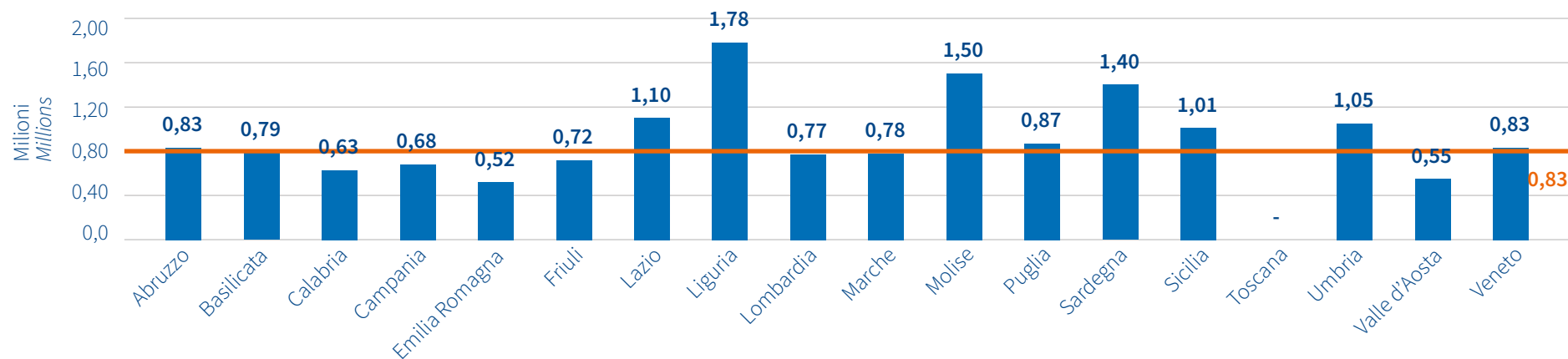
BABY CASE PER ANNO DI DENUNCIA  
*BABY CASE BY YEAR OF NOTIFICATION*



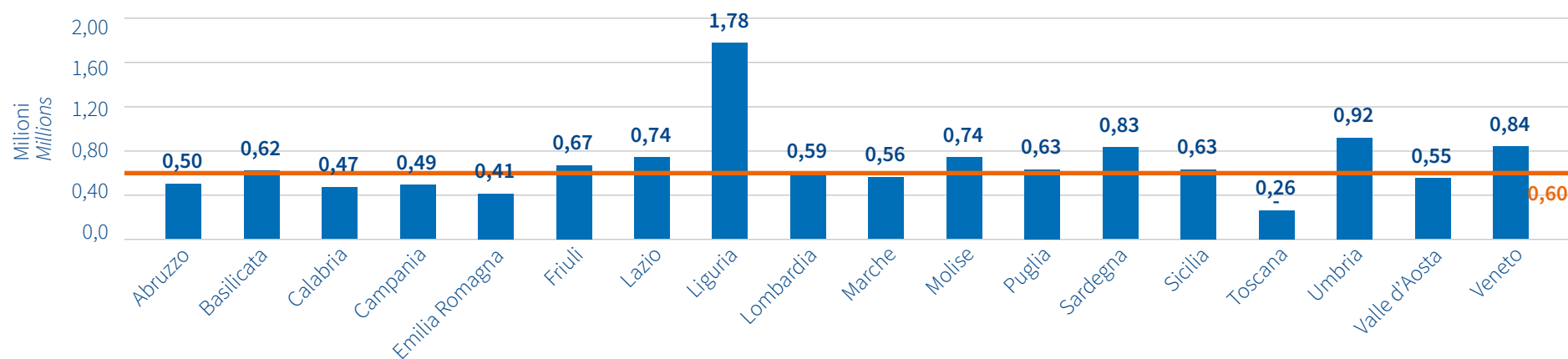
# Area geografica

Geographical area

MEDIA PAGATO PER NUMERO DI ANNI SOTTOSCRITTI PER REGIONE IN MILIONI  
AVERAGE PAID PER CLAIM PER REGION IN MILLION €



MEDIA COSTO TOTALE PER SINISTRO PER REGIONE IN MILIONI  
AVERAGE INCURRED PER CLAIM PER REGION IN MILLION €



# Tasso di rischio

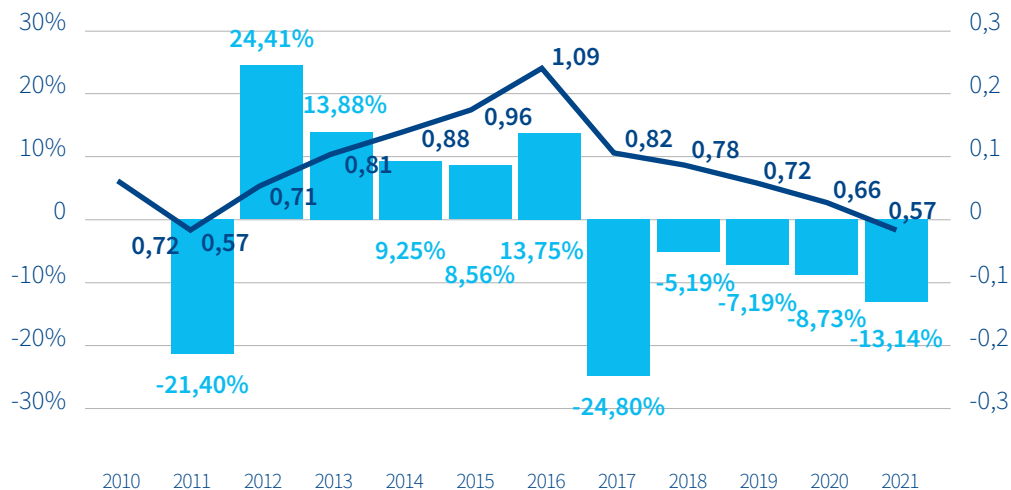
Risk rates



0,77 ogni 1.000 parti  
0,77 per 1.000 deliveries

Numero medio di baby case denunciati  
*Average number of baby cases notified*

TASSO DI RISCHIO OGNI 1000 PARTI  
RISK RATE PER 1,000 DELIVERIES



Tasso di rischio per tipologia di ospedale ogni 1000 parti  
*Risk rate by type of hospital per 1,000 deliveries*

0,93  
First Level

0,33  
Second Level

1,37  
University



Tasso di rischio per area geografica ogni 1000 parti  
*Risk rate by geographical area per 1,000 deliveries*

0,53  
Nord Italia  
*Northern Italy*

1,04  
Centro Italia  
*Central Italy*

0,96  
Sud Italia  
*Southern Italy*

# Valore assicurativo

Insurance value



€ 227,0

Valore assicurativo medio per parto  
Average insurance value per delivery

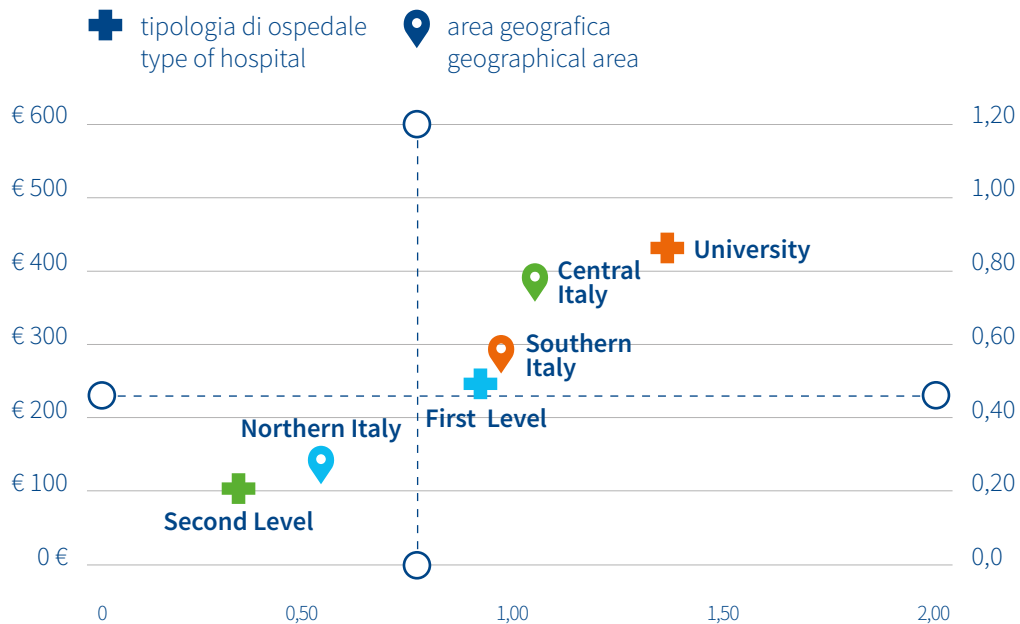


Valore assicurativo per tipologia di ospedale ogni 1000 parti  
Insurance value by type of hospital per 1,000 deliveries



Valore assicurativo per area geografica ogni 1000 parti  
Insurance value by geographical area per 1,000 deliveries

## VALORE ASSICURATIVO E MAPPA DEL TASSO DI RISCHIO INSURANCE VALUE AND RISK RATE MAP



€ 253,8  
First Level

€ 99,3  
Second Level

€ 431,1  
University

€ 134,5  
Nord Italia  
Northern Italy

€ 384,7  
Centro Italia  
Central Italy

€ 271,2  
Sud Italia  
Southern Italy

# Focus sinistri oltre 1 milione di euro

Focus claims over 1 million euro



7,95 %  
dei sinistri riservati  
*of the reserved claims*

44,60 %  
dell'incurred  
*of the incurred*

34

Numero medio  
globale annuo sinistri  
*Overall annual average  
number claims*

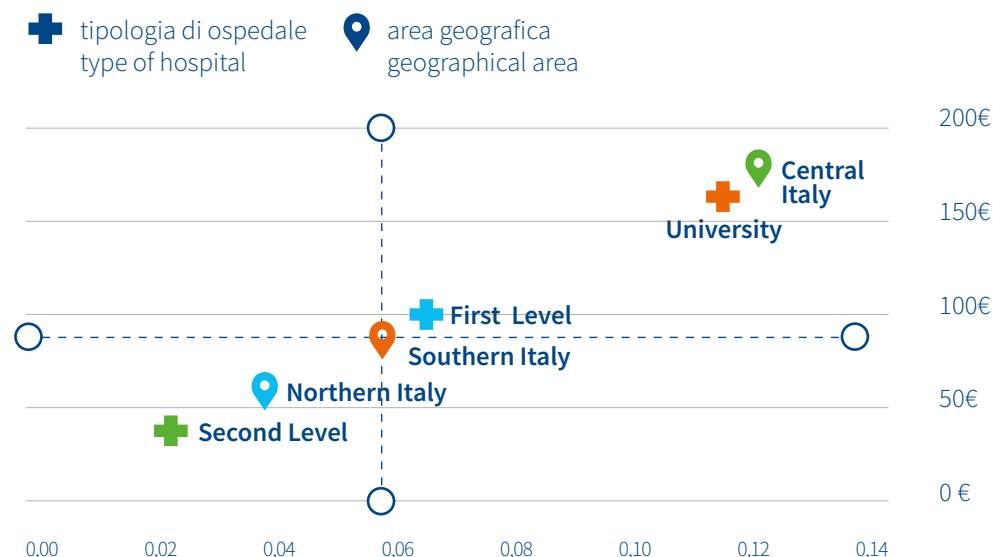
1.590.000 €

Incurred medio  
*Average incurred*

NUMERO MEDIO DI SINISTRI E INCURRED MEDIO  
*NUMBER CLAIMS AND AVERAGE INCURRED PER CLAIM*



TASSO DI RISCHIO E VALORE ASSICURATIVO  
*RISK RATE AND INSURANCE VALUE*





# AmTrust Assicurazioni

An AmTrust Financial Company

## Note legali

Le informazioni contenute nel presente documento sono riservate e sono di proprietà esclusiva del gruppo di società AmTrust. Le informazioni sono fornite unicamente per Vostro uso personale e non possono essere copiate o divulgate ad altre persone.

Il presente documento non costituisce offerta da parte di alcun membro del gruppo di società AmTrust.

Il presente documento offre un riepilogo generale dell'argomento trattato e non intende essere completo né intende suggerire una particolare linea di condotta. Vi invitiamo a richiedere pareri specifici in relazione alle vostre circostanze particolari prima di intraprendere qualunque azione.

Nessuna dichiarazione o garanzia (esplicita o implicita) viene qui offerta in merito alla precisione o alla completezza delle informazioni contenute nel presente documento e, nella misura consentita dalla legge, il gruppo di società AmTrust non accetta e non assume alcuna responsabilità o dovere di diligenza per le eventuali conseguenze subite da Voi o da altri che agiscano, o si astengano dall'agire, basandosi sulle informazioni contenute nel presente documento o per qualunque decisione basata su di esso.





AmTrust Assicurazioni  
An AmTrust Financial Company

Via Clerici, 14  
20121 Milano  
Tel: +39 02 83438150  
Fax: +39 02 83438174

[www.amtrust.it](http://www.amtrust.it)