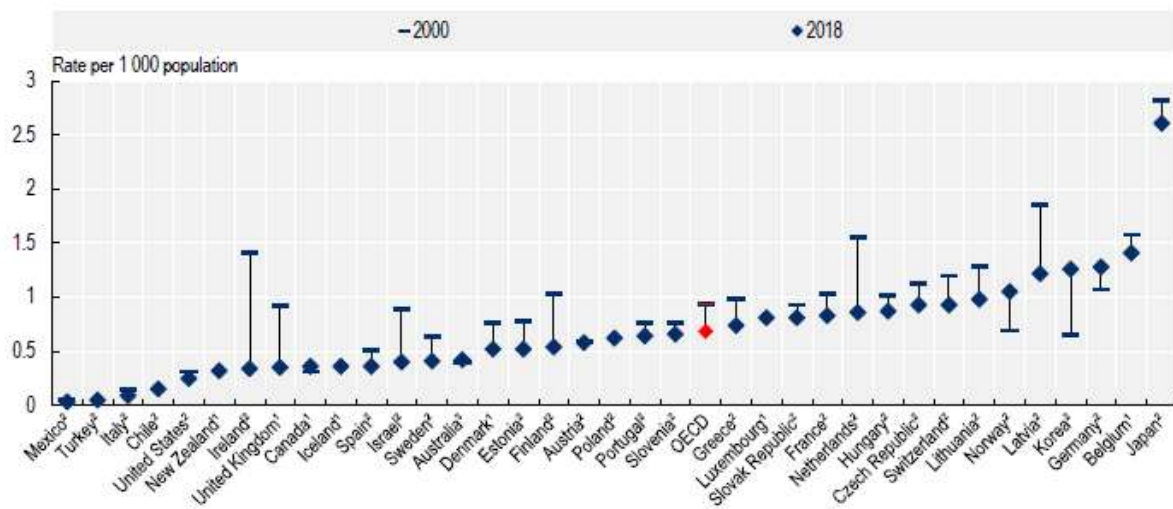
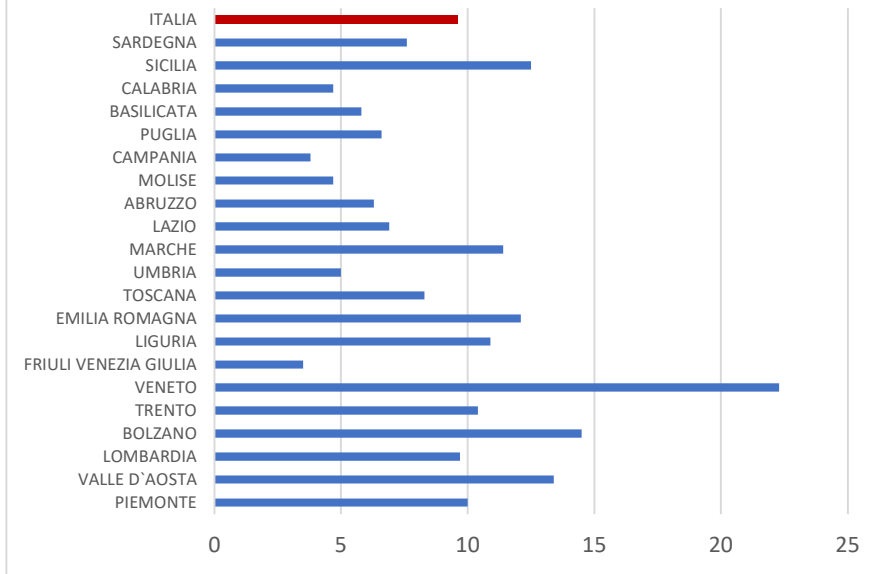
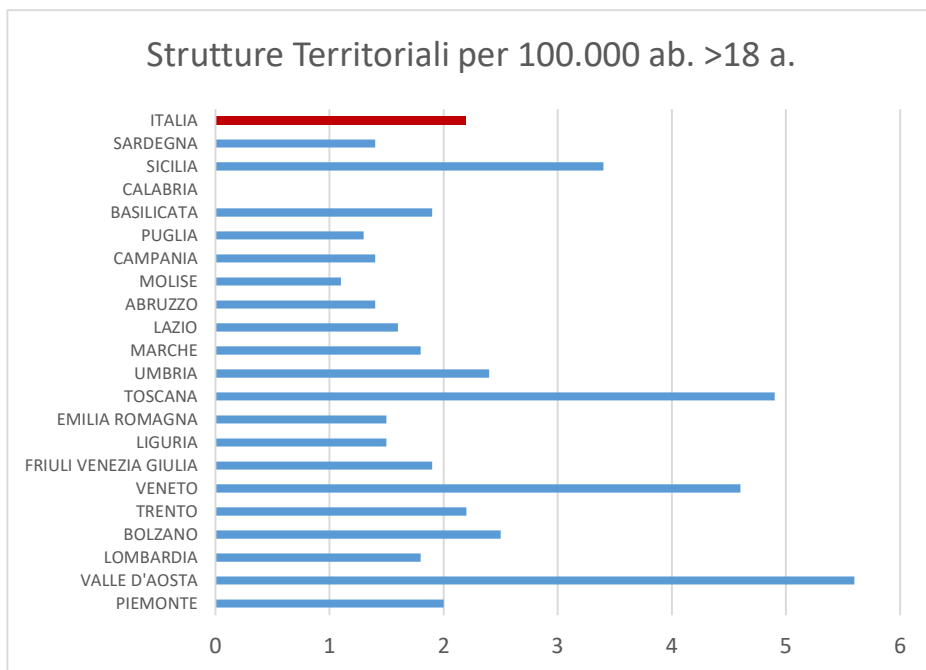


### P.letto per 10.000 ab. >18 a.



1. Data from 2019; 2. Data from 2018; 3. Data from 2016.

Source: OECD (2020<sup>[45]</sup>), OECD Health Statistics 2020, <https://doi.org/10.1787/health-data-en>.



I dati sul personale del ministero della Salute

QUALIFICA	In servizio al 1.1.21	Tasso x 10.000 ab > 18 a.
MEDICO	5321	1
PSICOLOGO	2058	0,4
PERSONALE INFERMIERISTICO	12787	4
TECNICO RIAB.NE PSICHIATRICA	468	
EDUCATORE PROFESSIONALE	2104	
OTA/O.S.S.	3450	
ASSISTENTE SOCIALE	1229	
SOCIOLOGO	48	0,2
PERSONALE AMMINISTRATIVO	785	
ALTRO	1535	0,3
<b>TOTALE</b>	<b>29.785</b>	<b>5,9</b>

Il personale in servizio al 1 gennaio 2021:

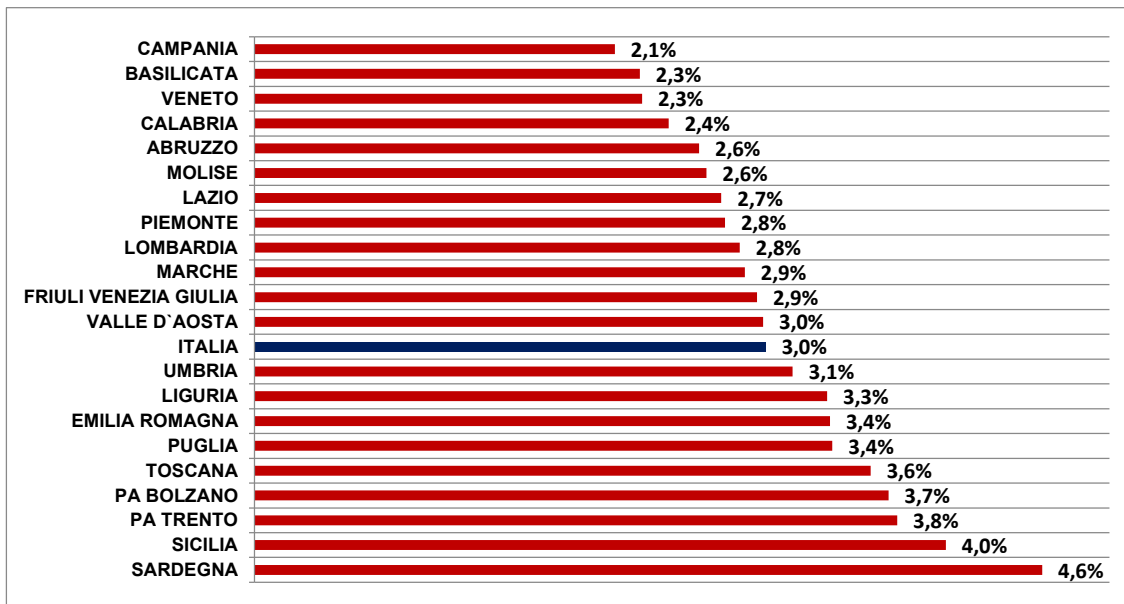
QUALIFICA	In servizio al 1.1.21	Standard Intesa Territorio	Standard Intesa SPDC	Standard Intesa Assist. Carceri	Δ
MEDICO	5321	4.988	1.645	153	-1.465
PSICOLOGO	2058	2.494	-	153	-589
PERSONALE INFERMIERISTICO	12787	24.942	5.922	153	-10.979
TECNICO RIAB.NE PSICHIATRICA	468				
EDUCATORE PROFESSIONALE	2104				
OTA/O.S.S.	3450				
ASSISTENTE SOCIALE	1229				

SOCIOLOGO	48	998	-	-	-165
PERSONALE AMMINISTRATIVO	785		-	-	
ALTRO	1535	-	-	-	-
<b>TOTALE</b>	<b>29.785</b>	<b>33.422</b>	<b>7.567</b>	<b>459</b>	<b>-13.198</b>

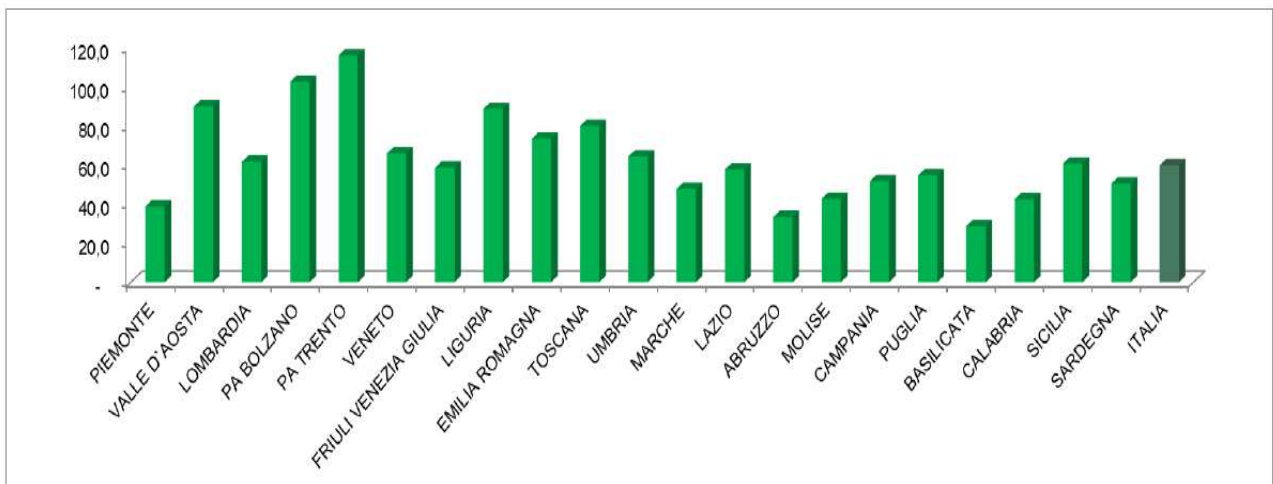
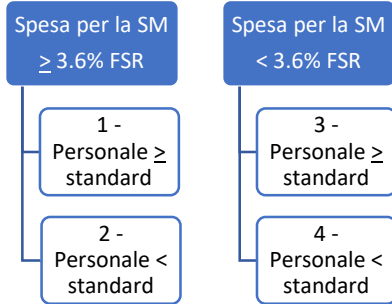
La spesa aggiuntiva di personale con l'attuazione del Pnrr:

QUALIFICA	Δ	Costo unitario medio annuo*	Stima dei costi aggiuntivi*
MEDICO	-1.465	119.500	175.067.500
PSICOLOGO	-589	110.000	64.790.000
PERSONALE INFERMIERISTICO	-10.979	49.100	539.068.900
TECNICO RIAB.NE PSICHIATRICA			
EDUCATORE PROFESSIONALE			
OTA/O.S.S.			
ASSISTENTE SOCIALE			
SOCIOLOGO			
PERSONALE AMMINISTRATIVO	-165	39.100	6.451.500
ALTRO	-		
<b>TOTALE</b>	<b>-13.198</b>		<b>785.377.900</b>

La spesa per la salute mentale nel 2020:



Le 4 condizioni relative a spesa e standard di personale che richiedono scelte gestionali differenti:



Modificato da: Rapporto Salute Mentale, anno 2021. Ministero Salute