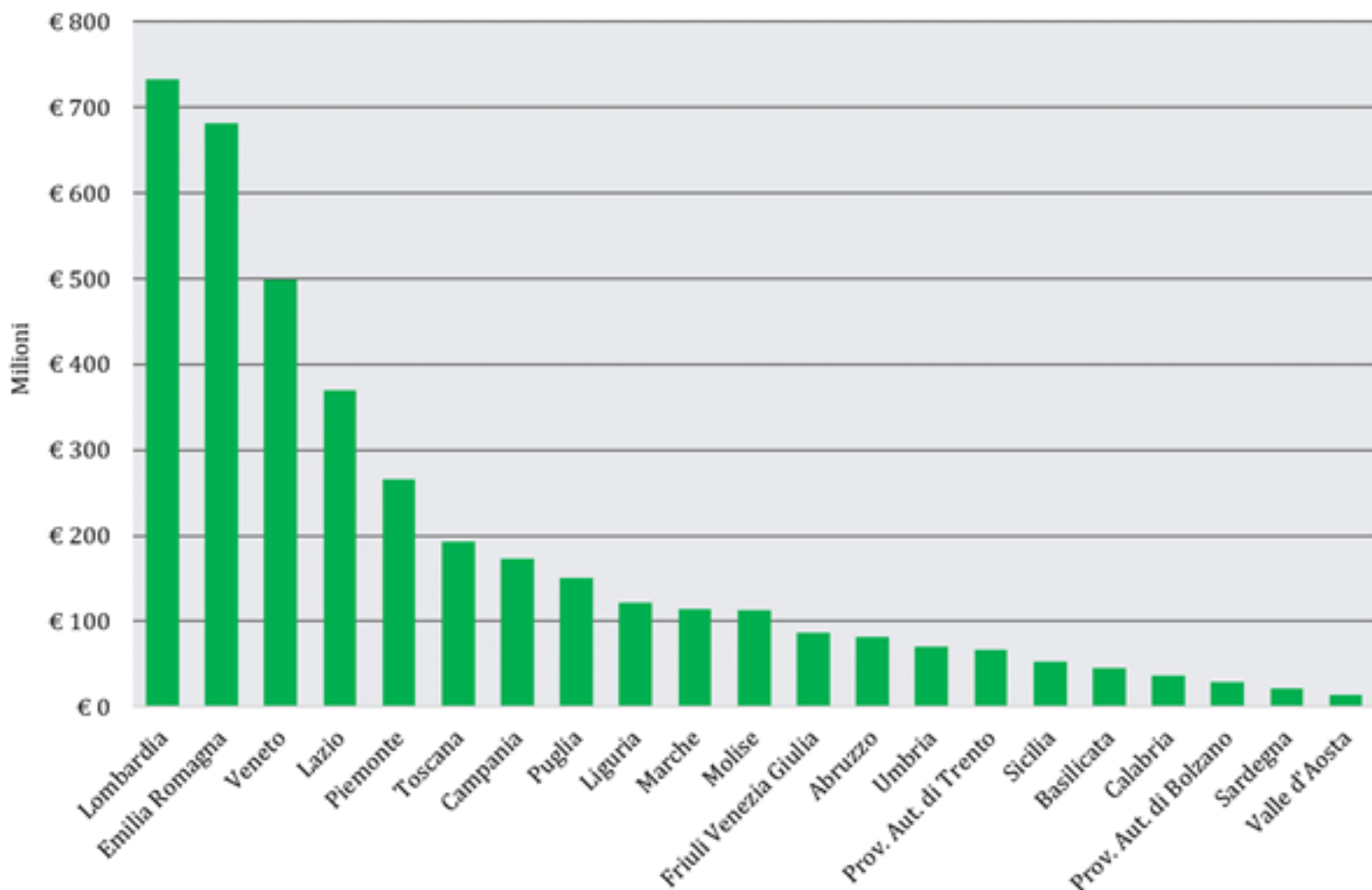
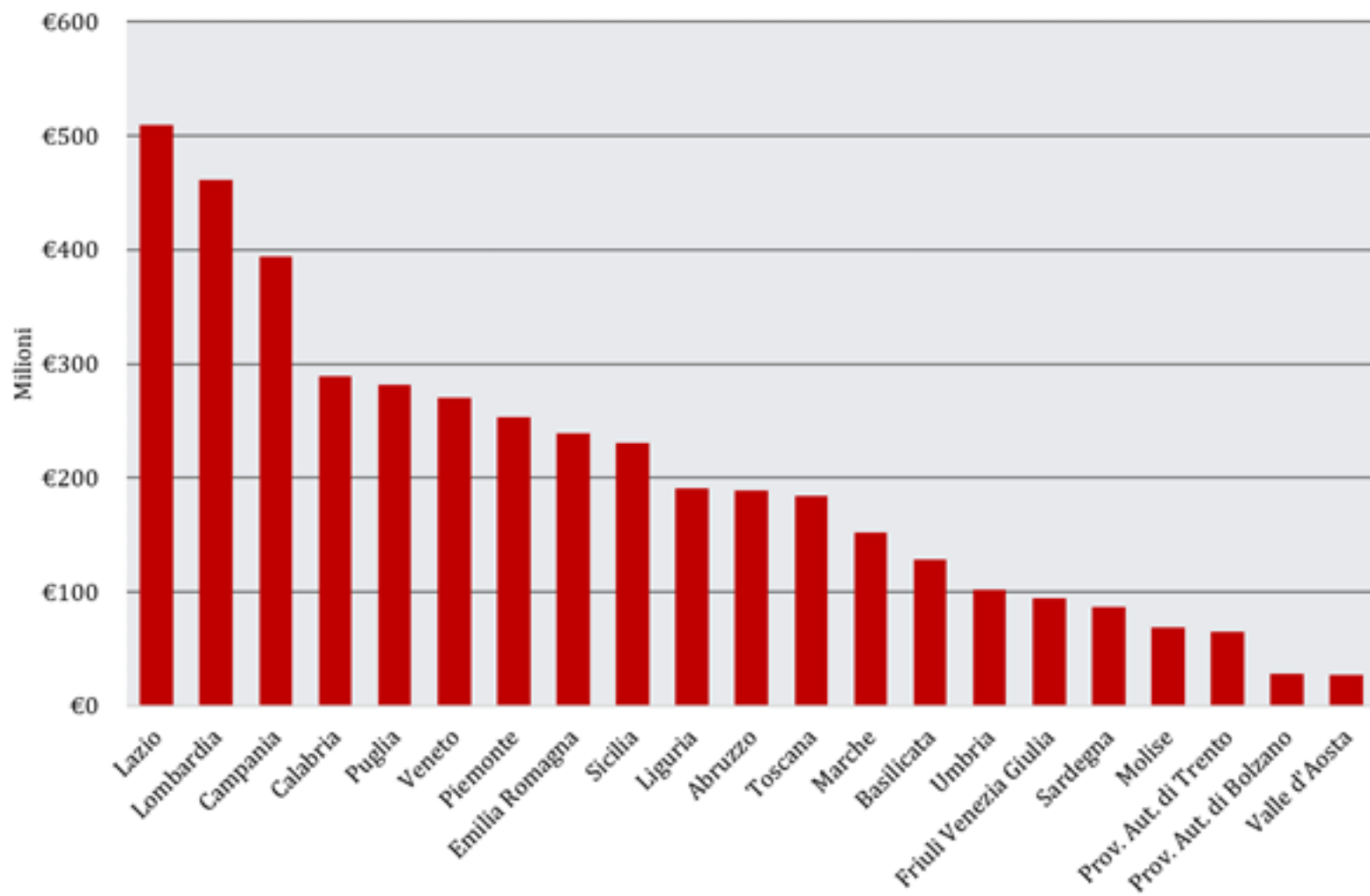


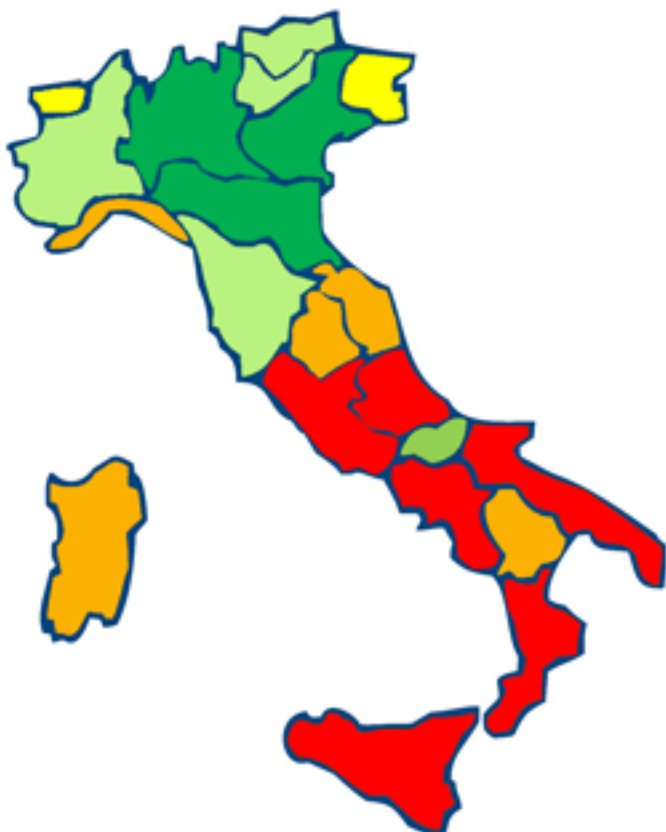
## Crediti per mobilità sanitaria attiva: anno 2021



## Debiti per mobilità sanitaria passiva: anno 2021



# MOBILITÀ SANITARIA REGIONALE: SALDI 2021



## Saldo positivo rilevante (oltre € 100 milioni)

Emilia-Romagna (€ 442 mln), Lombardia (€ 271,1 mln), Veneto (€ 228,1 mln)

## Saldo positivo moderato (da € 25,1 a € 100 milioni)

Molise (€ 43,9 mln)

## Saldo positivo minimo (da € 0,1 a € 25 milioni)

Piemonte (€ 12,2 milioni), Toscana (€ 9,2 milioni), PA Trento (€ 1,4 milioni), PA Bolzano (€ 0,4 milioni)

## Saldo negativo minimo (da -€ 0,1 a -€ 25 milioni)

Friuli Venezia Giulia (-€ 7,6 milioni), Valle d'Aosta (-€13,6 milioni)

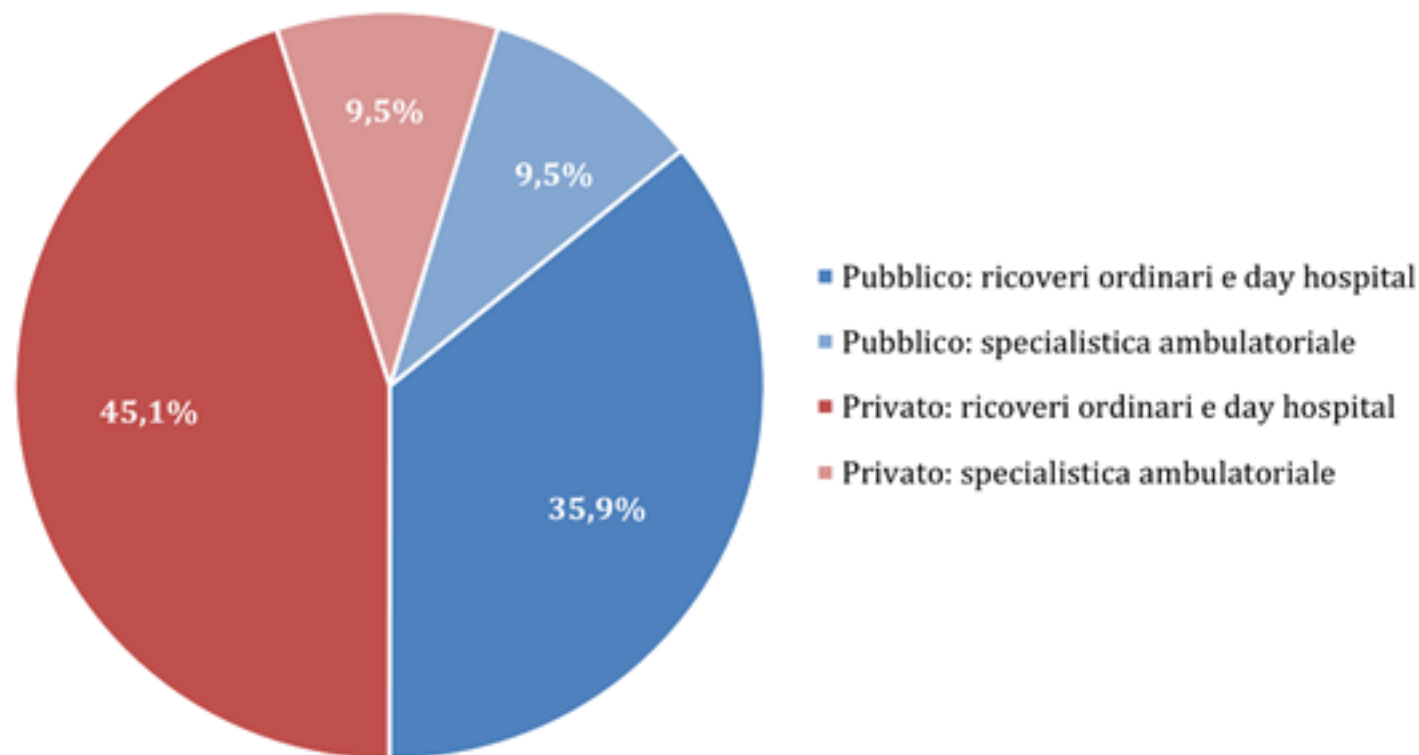
## Saldo negativo moderato (da -€ 25,1 a -€ 100 milioni)

Umbria (-€ 31,2 milioni), Marche (-€ 38,5 milioni), Sardegna (-€ 64,7 milioni), Liguria (-€ 69,5 milioni), Basilicata (-€ 83,5 milioni)

## Saldo negativo rilevante (oltre -€ 100 milioni)

Abruzzo (-€ 108,1 milioni), Puglia (-€ 131,4 milioni), Lazio (-€ 139,7 milioni), Sicilia (-€ 177,4 milioni), Campania (-€ 220,9 milioni), Calabria (-€ 252,4)

## Percentuale della mobilità sanitaria per ricoveri ordinari e day hospital e per specialistica ambulatoriale, differenziata per strutture pubbliche e strutture private



## Valore percentuale della mobilità sanitaria erogata da strutture private: ricoveri (ordinari e day hospital) e specialistica ambulatoriale

